



## ІНФОРМАЦІЙНА ДОВІДКА ЩОДО РОЗРАХУНКУ ОБСЯГУ ОСВІТНЬОЇ СУБВЕНЦІЇ НА 2026 РІК

### КРАСНОПІЛЬСЬКА ТГ

#### Базова інформація про засновника:

Засновник	Краснопільська сільська територіальна громада		
Код бюджету	0253100000		
Область	Вінницька	Фактична наповнюваність класів	10,13
Тип	Сільська ТГ	Розрахункова наповнюваність класів	11,0

Для цілей розрахунку освітньої субвенції громада не вважається прифронтовою.

З цієї причини тимчасова РНК (ТРНК) на 2026 рік визначається як РНК з буфером.

Це означає, що фактична наповнюваність класів (ФНК) порівнюється із замороженою РНК 2025 бюджетного року (ЗРНК).

Якщо значення ЗРНК близьке до ФНК (різниця не більше 1), ТРНК дорівнює ЗРНК.

Якщо ФНК набагато менше ЗРНК, ТРНК стає ЗРНК-1 (нижній буфер), у протилежному випадку стає ЗРНК+1 (верхній буфер).

Таким чином, ТРНК завжди знаходиться поруч з ЗРНК, за винятком того, що ТРНК не може бути менше 10 або більше 27,5.

Для Краснопільської громади ЗРНК дорівнювала 12; ФНК після округлення до половини цілого дорівнює 10.

Допустимі значення ТРНК знаходяться в інтервалі (ЗРНК-1;ЗРНК+1) = (11;13).

Оскільки ФНК менше 11, ТРНК отримує значення нижнього буфера ЗРНК-1 = 11.

#### Підсумки розподілу субвенції на 2026 рік:

	К-ть учнів (факт)	К-ть класів (факт)	Сума (тис. грн)	На учня (грн)	На клас (грн)
Учні комунальних ЗЗСО, з них у гірських населених пунктах	567	56	32 414,4	57 168	578 828
у тому числі поділ класів на групи			468,9		
Українознавчий компонент					
Індивідуальні учні - екстернат	5		81,1	16 213	
Індивідуальні учні - сімейна форма	19		303,3	15 965	
Індивідуальні учні - ТОТ					
Учні спеціальних ЗЗСО (класів) з них у гірських населених пунктах					
у тому числі поділ класів на групи					
Учні НРЦ, з них у гірських населених пунктах					
Учні класів з вечірньою формою					
Вихованці пансіонів					
Вихованці спеціальних пансіонів					
Вихованці НРЦ					
Асистенти в інклюзивних класах		3	821,7		273 896
Учні ЗПО					
<b>Краснопільська ТГ</b>	<b>591</b>	<b>56</b>	<b>33 620,4</b>		

Освітня субвенція, розрахована на весь бюджетний 2026 рік (не є остаточною, оскільки заплановано перерахунок її обсягів на вересень-грудень 2026 року), тис. грн:	<b>33 620,4</b>
Освітня субвенція, виділена на 8 місяців бюджетного 2026 року (68,6%), тис. грн:	<b>23 063,6</b>

**Детальний розрахунок обсягу освітньої субвенції для Краснопільської сільської територіальної громади**

**Коефіцієнти, що застосовуються для даної АТО:**

Розрахункова наповнюваність класів	11,0
Коефіцієнт Кіпп для денних ЗЗСО	0,530
Розподіл на одного учня для педагогічних працівників, які не проводять уроки (денні ЗЗСО), грн	7 700
Коефіцієнт Кіпп для вечірніх шкіл	0,530
Розподіл на одного учня, для педагогічних працівників, які не проводять уроки (вечірні школи), грн	7 700
Коефіцієнт поділу класів на групи при вивченні окремих предметів для учнів групи I	1,017
Коефіцієнт поділу класів на групи при вивченні окремих предметів для учнів групи II	1,047
Коефіцієнт скорочення	1,00

**Коефіцієнти, що застосовуються для всіх АТО:**

Норматив бюджетної забезпеченості (грн)	14 527,5
Річна заробітна плата вчителів з нарахуваннями (тис. грн)	312,7
Річна заробітна плата асистентів вчителів з нарахуваннями (тис. грн)	273,9
Річна заробітна плата керівників ІРЦ з нарахуваннями (тис. грн)	401,4
Річна заробітна плата педпрацівників ІРЦ з нарахуваннями (тис. грн)	349,6
Розрахункова наповнюваність спеціальних класів (також приватних НРЦ)	9,0
Розрахункова наповнюваність класів НРЦ	6,0

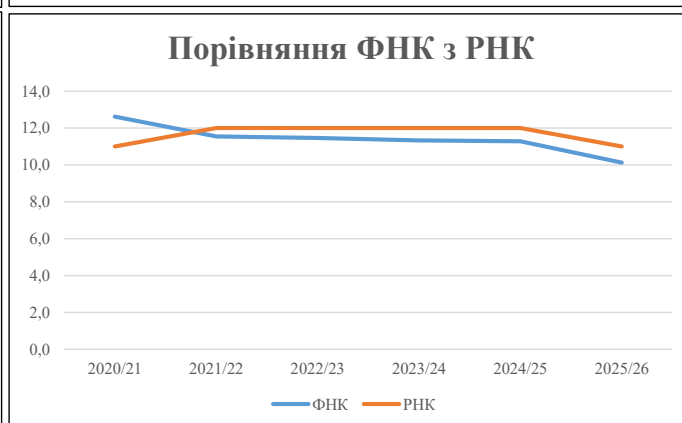
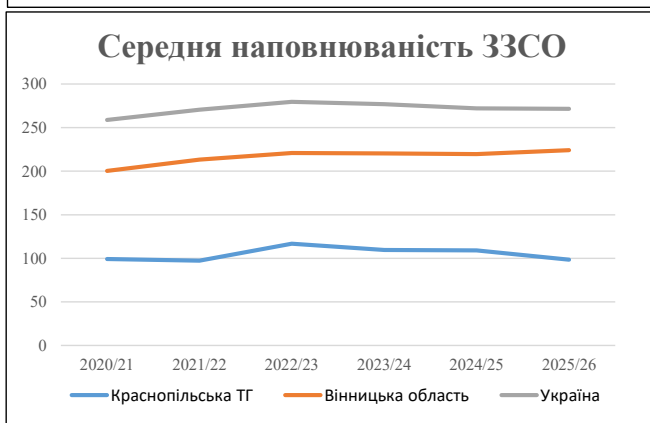
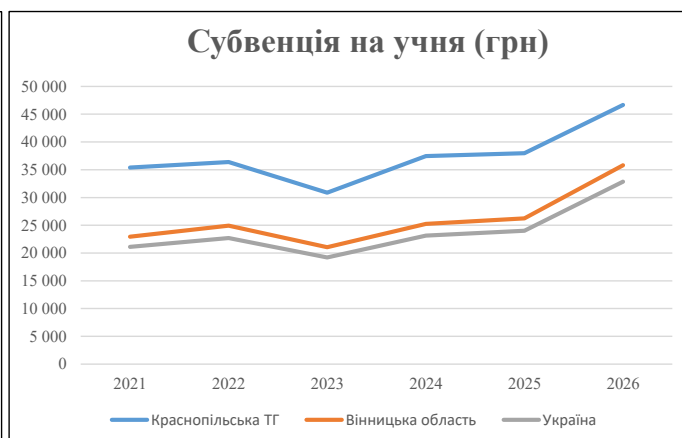
Рівень освіти	Учні	З них учні гірських шкіл			Класи	Розрахункова наповнюваність класу (групи)	Розрахункова к-ть класів (групи)	К-ть годин навчального плану	К-ть годин у тиждень	К-ть необхідних класів	К-ть ставок	Зарплати вчителів, тис. грн	Розподіл на одного учня, для пед. працівників, які не проводять уроки, грн	Зарплата пед. персоналу, що не проводить уроки, тис. грн	Зарплата пед. персоналу, що не проводить уроки, тис. грн	Зарплата пед. персоналу, що не проводить уроки, тис. грн	Зарплата пед. персоналу, що не проводить уроки, тис. грн	Зарплата пед. персоналу, що не проводить уроки, тис. грн	Зарплата пед. персоналу, що не проводить уроки, тис. грн	Зарплата пед. персоналу, що не проводить уроки, тис. грн	Відсоток учнів гірських шкіл	Надбавка для гірської місцевості	Зарплата всього пед. персоналу разом, тис. грн	
		гр. 1	гр. 2	гр. 3																				гр. 4
Як розраховано	Факт	Факт	Факт	Постанова	гр. 1 / гр. 4	Постанова	гр. 5 * гр. 6	гр. 7 / 18	гр. 8 * 14527,51	Постанова	гр. 1 * гр. 10 / 1000	гр. 9 + гр. 11	Постанова	гр. 8 * гр. 13	гр. 14 * 14527,51	гр. 12 + гр. 15	гр. 2 / гр. 1	0,25 * гр. 16 * гр. 17	гр. 16 + гр. 18					
<b>Загальні ЗЗСО</b>																								
Початкова (1-4)	183		22	11,0	17	23	391	21,7	6 792	7 700	1 409	8 201												
Базова (5-9)	311	0	28	11,0	29	32,7	948	52,7	16 472	7 700	2 395	18 866	0,017	1,50	469	32 414							32 414	
Старша (10-11)	73		6	11,0	7	35,5	249	13,8	4 316	7 700	562	4 878												
<b>Українознавчий компонент</b>																								
Початкова (1-4)	0		0	11,0	0	6	0	0,0	0	7 700	0	0												
Базова (5-9)	0	0	0	11,0	0	8	0	0,0	0	7 700	0	0	0,017	0,00	0	0							0	
Старша (10-11)	0		0	11,0	0	14	0	0,0	0	7 700	0	0												
<b>Індивідуальна освіта</b>																								
Екстернат (1-4)	1								13															
Екстернат (5-9)	2	0							37														81	
Екстернат (10-12)	2								31															
Сімейна форма (1-4)	7								92															
Сімейна форма (5-9)	9	0							165														303	
Сімейна форма (10-12)	3								47															
TOT (1-4)	0								0															
TOT (5-9)	0	0							0														0	
TOT (10-12)	0								0															
<b>Спеціальна освіта</b>																								
Початкова (1-4)	0		0	9	0	36																		
Базова (5-9)	0	0	0	9	0	36							0,047	0,00	0	0							0	
Старша (10-11)	0		0	9	0	36																		
<b>Навчально-реабілітаційні центри</b>																								
Початкова (1-4)	0		0	6	0	36				7 700														
Базова (5-9)	0	0	0	6	0	36				7 700			0,047	0,00	0	0							0	
Старша (10-11)	0		0	6	0	36				7 700														
<b>Учні, які проживають в пансіонах (кількість ставок = кількість груп * 2)</b>																								
Загальні пансіони	0	0		20	0																			
Спеціальні пансіони	0	0		9	0																			
НРЦ	0	0		6	0																			
<b>Інклюзивні класи (кількість ставок = кількість класів * 1; обсяг субвенції = кількість ставок * 273,9), в колонках А і Б - кількість всіх і гірських інклюзивних класів після агрегації, у колонці Н - відсоток гірських інклюзивних класів</b>																								
Інклюзія	3	0		3				3,0	822					822										822
<b>Вечірня освіта</b>																								
Вечірні школи	0	0	0	16		23																		0
<b>Заклади професійної освіти</b>																								
ЗПО	0	0	0	26																				0
<b>Разом</b>	<b>591</b>		<b>56</b>		<b>53</b>		<b>1 588</b>	<b>91,2</b>	<b>28 786</b>		<b>4 366</b>	<b>32 767</b>												<b>33 620,4</b>

## Історичні дані щодо учнів комунальних ЗЗСО Краснопільської сільської територіальної громади

Фактичні значення за навчальні роки	2020/21	2021/22	2022/23	2023/24	2024/25	2025/26
Кількість учнів ЗЗСО	694	681	701	657	654	591
ФНК	12,6	11,5	11,5	11,3	11,3	10,1
РНК	11,0	12,0	12,0	12,0	12,0	11,0
Кількість ЗЗСО	7	7	6	6	6	6
Середня наповнюваність ЗЗСО	99	97	117	110	109	99

Дані за бюджетні роки	2021	2022	2023	2024	2025	2026
Обсяг субвенції (тис. грн)	24 559,4	24 774,0	21 625,1	24 612,9	24 825,9	27 579,8
Субвенція на учня (грн)	35 388	36 379	30 871	37 463	37 960	46 666

Зміна за роками	2021/22	2022/23	2023/24	2024/25	2025/26
Учні (%)	-1,9%	2,9%	-6,2%	-0,5%	-9,6%
Субвенція (%)	0,9%	-12,7%	13,8%	0,9%	11,1%
Субвенція на учня (%)	2,8%	-15,1%	21,4%	1,3%	22,9%
ФНК	-1,08	-0,08	-0,13	-0,05	-1,15

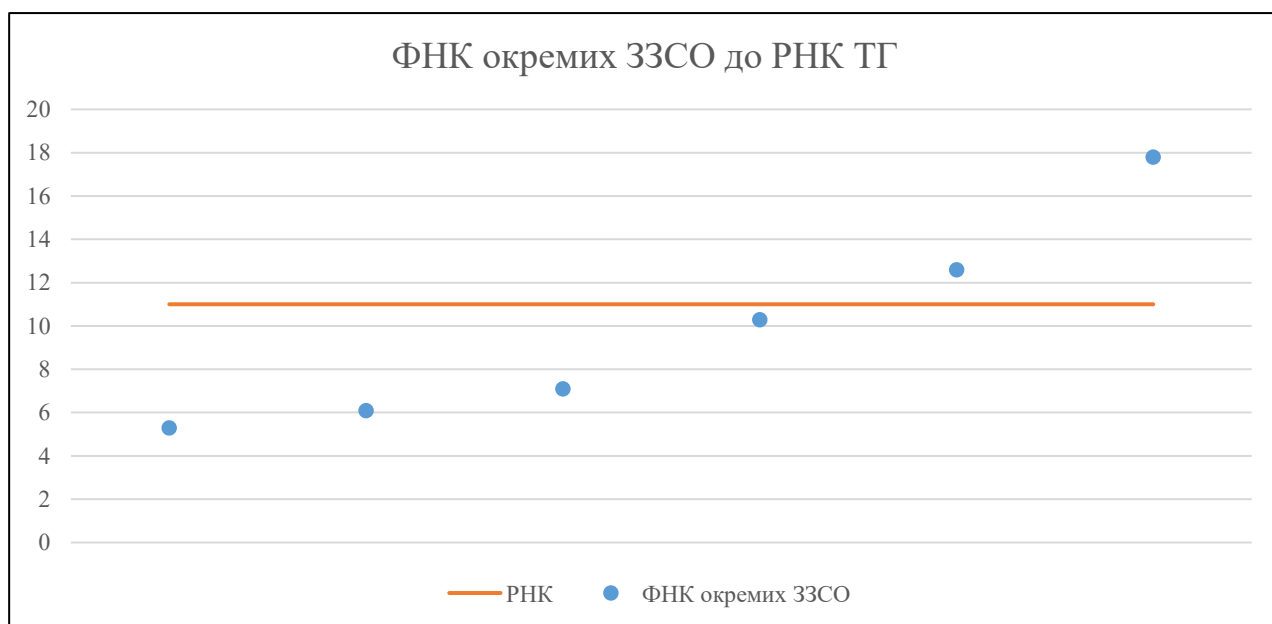


## Мережа ЗЗСО Краснопільської сільської територіальної громади

	ЗЗСО		Учні		ФНК
	кількість	відсоток	кількість	відсоток	кількість
Звичайний ЗЗСО	5	83,3%	554	93,7%	11,3
Опорний ЗЗСО					
Філія ЗЗСО	1	16,7%	37	6,3%	5,3
Загалом	6	100,0%	591	100,0%	10,1

	ЗЗСО		Учні		ФНК
	кількість	відсоток	кількість	відсоток	кількість
<b>ЗЗСО крім спеціальних та НРЦ</b>					
ЗЗСО з ФНК більш ніж 12 (РНК + 1)	2	33,3%	335	56,7%	15,2
ЗЗСО з ФНК від 10 до 12	1	16,7%	113	19,1%	10,3
ЗЗСО з ФНК менш ніж 10 (РНК - 1)	3	50,0%	143	24,2%	6,2
ЗЗСО без класів					
Загалом (крім спеціальних та НРЦ)	6	100,0%	591	100,0%	10,1

	ЗЗСО		Учні		ФНК
	кількість	відсоток	кількість	відсоток	кількість
Менше 20 учнів					
Від 20 до 50 учнів	2	33,3%	86	14,6%	5,7
Від 50 до 100 учнів	1	16,7%	57	9,6%	7,1
Від 100 до 200 учнів	3	50,0%	448	75,8%	13,6
Від 200 до 300 учнів					
Від 300 до 400 учнів					
Від 400 до 600 учнів					
Від 600 до 800 учнів					
Від 800 до 1000 учнів					
Від 1000 до 1500 учнів					
Більше 1500 учнів					
Загалом	6	100,0%	591	100,0%	10,1



На графіку ЗЗСО упорядковані за збільшенням наповнюваності

**Перелік закладів загальної середньої освіти Краснопільської сільської територіальної громади  
РНК = 11, ФНК = 10,13**

↑	ЗЗСО з ФНК більш ніж 12 (РНК + 1)
↔	ЗЗСО з ФНК від 10 до 12
↓	ЗЗСО з ФНК менш ніж 10 (РНК - 1)
—	ЗЗСО без класів

№ з/п	ID в АІКОМ	Назва ЗЗСО	Факт. ступ.	Статус	ID в АІКОМ опорного ЗЗСО	Кіл-ть учнів	з них за індивід. формою	Кіл-ть класів	ФНК		Включено до розрахунку субвенції
1	11329	Гранівський ліцей ім. О.Мельника	I-III			196	5	11	17,8	↑	Так
2	11333	Михайлівський ліцей	I-III			139	9	11	12,6	↑	Так
3	8597	Краснопільський ліцей	I-III	Опорна		113	1	11	10,3	↔	Так
4	8781	Кивачівська гімназія	I-II			57	9	8	7,1	↓	Так
5	8602	Нараївська гімназія	I-II			49	4	8	6,1	↓	Так
6	11334	Грузька філія	I-II	Філія	8597	37	12	7	5,3	↓	Так