



ІНФОРМАЦІЙНА ДОВІДКА ЩОДО РОЗРАХУНКУ ОБСЯГУ ОСВІТНЬОЇ СУБВЕНЦІЇ НА 2026 РІК

КОЗЯТИНСЬКА ТГ

Базова інформація про засновника:

Засновник	Козятинська міська територіальна громада		
Код бюджету	0255300000		
Область	Вінницька	Фактична наповнюваність класів	18,33
Тип	Міська ТГ	Розрахункова наповнюваність класів	19,0

Для цілей розрахунку освітньої субвенції громада не вважається прифронтовою.

З цієї причини тимчасова РНК (ТРНК) на 2026 рік визначається як РНК з буфером.

Це означає, що фактична наповнюваність класів (ФНК) порівнюється із замороженою РНК 2025 бюджетного року (ЗРНК).

Якщо значення ЗРНК близьке до ФНК (різниця не більше 1), ТРНК дорівнює ЗРНК.

Якщо ФНК набагато менше ЗРНК, ТРНК стає ЗРНК-1 (нижній буфер), у протилежному випадку стає ЗРНК+1 (верхній буфер).

Таким чином, ТРНК завжди знаходиться поруч з ЗРНК, за винятком того, що ТРНК не може бути менше 10 або більше 27,5.

Для Козятинської громади ЗРНК дорівнювала 19; ФНК після округлення до половини цілого дорівнює 18,5.

Допустимі значення ТРНК знаходяться в інтервалі (ЗРНК-1;ЗРНК+1) = (18;20).

Оскільки ФНК в межах допустимого інтервалу, ТРНК отримує значення ЗРНК = 19.

Підсумки розподілу субвенції на 2026 рік:

	К-ть учнів (факт)	К-ть класів (факт)	Сума (тис. грн)	На учня (грн)	На клас (грн)
Учні комунальних ЗЗСО, з них у гірських населених пунктах	3 409	186	112 282,4	32 937	603 669
у тому числі поділ класів на групи			1 603,7		
Українознавчий компонент					
Індивідуальні учні - екстернат	61		1 043,4	17 104	
Індивідуальні учні - сімейна форма	163		2 693,4	16 524	
Індивідуальні учні - ТОТ					
Учні спеціальних ЗЗСО (класів) з них у гірських населених пунктах					
у тому числі поділ класів на групи					
Учні НРЦ, з них у гірських населених пунктах					
Учні класів з вечірньою формою					
Вихованці пансіонів					
Вихованці спеціальних пансіонів					
Вихованці НРЦ					
Асистенти в інклюзивних класах		48	13 147,0		273 896
Учні ЗПО					
Козятинська ТГ	3 633	186	129 166,1		

Освітня субвенція, розрахована на весь бюджетний 2026 рік (не є остаточною, оскільки заплановано перерахунок її обсягів на вересень-грудень 2026 року), тис. грн:	129 166,1
Освітня субвенція, виділена на 8 місяців бюджетного 2026 року (68,6%), тис. грн:	88 608,0

Детальний розрахунок обсягу освітньої субвенції для Козятинської міської територіальної громади

Коефіцієнти, що застосовуються для даної АТО:

Розрахункова наповнюваність класів	19,0
Коефіцієнт Кіпп для денних ЗЗСО	0,330
Розподіл на одного учня для педагогічних працівників, які не проводять уроки (денні ЗЗСО), грн	4 794
Коефіцієнт Кіпп для вечірніх шкіл	0,330
Розподіл на одного учня, для педагогічних працівників, які не проводять уроки (вечірні школи), грн	4 794
Коефіцієнт поділу класів на групи при вивченні окремих предметів для учнів групи I	1,017
Коефіцієнт поділу класів на групи при вивченні окремих предметів для учнів групи II	1,047
Коефіцієнт скорочення	1,00

Коефіцієнти, що застосовуються для всіх АТО:

Норматив бюджетної забезпеченості (грн)	14 527,5
Річна заробітна плата вчителів з нарахуваннями (тис. грн)	312,7
Річна заробітна плата асистентів вчителів з нарахуваннями (тис. грн)	273,9
Річна заробітна плата керівників ІРЦ з нарахуваннями (тис. грн)	401,4
Річна заробітна плата педпрацівників ІРЦ з нарахуваннями (тис. грн)	349,6
Розрахункова наповнюваність спеціальних класів (також приватних НРЦ)	9,0
Розрахункова наповнюваність класів НРЦ	6,0

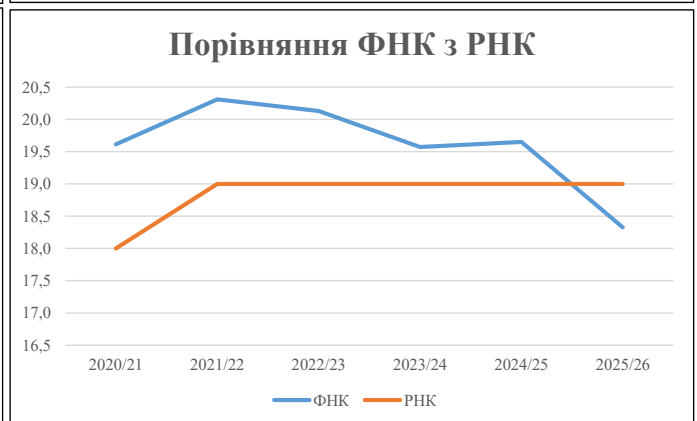
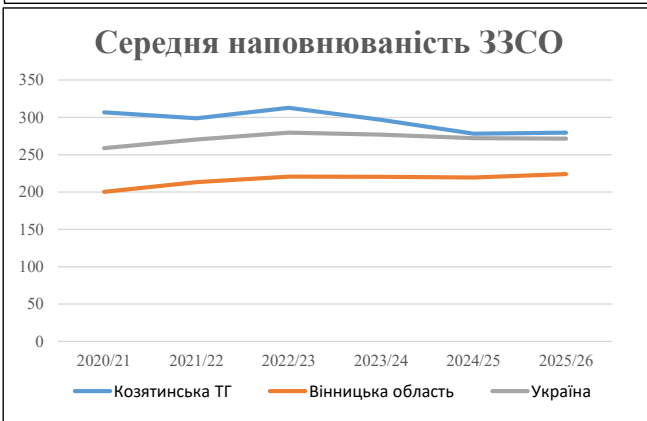
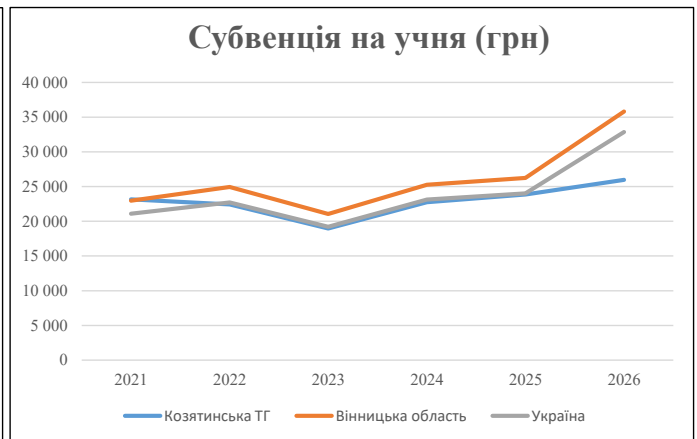
Рівень освіти	Учні	З них учні гірських шкіл			Класи	Розрахункова наповнюваність класу (групи)	Розрахункова кількість класів (групи)	Кількість годин навчального плану	Кількість необхідних годин у тиждень	Кількість ставок	Зарплати вчителів, тис. грн	Розподіл на одного учня, для пед. працівників, які не проводять уроки, грн	Зарплата пед. персоналу, що не проводить уроки, тис. грн	Зарплата пед. гірську місцевість, без поділу на групи, тис. грн	Коефіцієнт поділу класів на групи	Кількість ставок вчителів для поділу класів на групи	Зарплати персоналу, що проводить уроки у групах при події класів, тис. грн	Зарплата пед. персоналу разом (без надбавки за гірську місцевість), тис. грн	Відсоток учнів гірських шкіл	Надбавка для гірської місцевості	Зарплата всього пед. персоналу разом, тис. грн
		гр. 1	гр. 2	гр. 3																	
Як розраховано	Факт	Факт	Факт	Постанова	гр. 1 / гр. 4	Постанова	гр. 5 * гр. 6	гр. 7 / 18	гр. 8 * 14527,51	Постанова	гр. 1 * гр. 10 / 1000	гр. 9 + гр. 11	Постанова	гр. 8 * гр. 13	гр. 14 * 14527,51	гр. 12 + гр. 15	гр. 2 / гр. 1	0,25 * гр. 16 * гр. 17	гр. 16 + гр. 18		
Загальні ЗЗСО																					
Початкова (1-4)	1 124		68	19,0	60	23	1 380	76,7	23 970	4 794	5 389	29 359									
Базова (5-9)	1 885	0	99	19,0	100	32,7	3 270	181,7	56 799	4 794	9 037	65 836	0,017	5,13	1 604	112 282					112 282
Старша (10-11)	400		19	19,0	22	35,5	781	43,4	13 566	4 794	1 918	15 483									
Українознавчий компонент																					
Початкова (1-4)	0		0	19,0	0	6	0	0,0	0	4 794	0	0									
Базова (5-9)	0	0	0	19,0	0	8	0	0,0	0	4 794	0	0	0,017	0,00	0	0					0
Старша (10-11)	0		0	19,0	0	14	0	0,0	0	4 794	0	0									
Індивідуальна освіта																					
Екстернат (1-4)	4								52												
Екстернат (5-9)	37	0							677												1 043
Екстернат (10-12)	20								314												
Сімейна форма (1-4)	34								445												
Сімейна форма (5-9)	86	0							1 574												2 693
Сімейна форма (10-12)	43								675												
TOT (1-4)	0								0												
TOT (5-9)	0	0							0												0
TOT (10-12)	0								0												
Спеціальна освіта																					
Початкова (1-4)	0		0	9	0	36															
Базова (5-9)	0	0	0	9	0	36							0,047	0,00	0	0					0
Старша (10-11)	0		0	9	0	36															
Навчально-реабілітаційні центри																					
Початкова (1-4)	0		0	6	0	36				4 794											
Базова (5-9)	0	0	0	6	0	36				4 794				0,047	0,00	0	0				0
Старша (10-11)	0		0	6	0	36				4 794											
Учні, які проживають в пансіонах (кількість ставок = кількість груп * 2)																					
Загальні пансіони	0	0		20	0																0
Спеціальні пансіони	0	0		9	0																0
НРЦ	0	0		6	0																0
Інклюзивні класи (кількість ставок = кількість класів * 1; обсяг субвенції = кількість ставок * 273,9), в колонках А і Б - кількість всіх і гірських інклюзивних класів після агрегації, у колонці Н - відсоток гірських інклюзивних класів																					
Інклюзія	48	0		48					48,0	13 147						13 147					13 147
Вечірня освіта																					
Вечірні школи	0	0	0	16		23															0
Заклади професійної освіти																					
ЗПО	0	0	0	26																	0
Разом	3 633		186		182		5 431	349,7	111 219		16 343	123 826									129 166,1

Історичні дані щодо учнів комунальних ЗЗСО Козятинської міської територіальної громади

Фактичні значення за навчальні роки	2020/21	2021/22	2022/23	2023/24	2024/25	2025/26
Кількість учнів ЗЗСО	4 295	4 184	4 066	3 856	3 616	3 633
ФНК	19,6	20,3	20,1	19,6	19,7	18,3
РНК	18,0	19,0	19,0	19,0	19,0	19,0
Кількість ЗЗСО	14	14	13	13	13	13
Середня наповнюваність ЗЗСО	307	299	313	297	278	279

Дані за бюджетні роки	2021	2022	2023	2024	2025	2026
Обсяг субвенції (тис. грн)	99 476,7	93 845,0	77 102,6	87 732,9	86 253,7	94 335,6
Субвенція на учня (грн)	23 161	22 429	18 963	22 752	23 853	25 966

Зміна за роками	2021/22	2022/23	2023/24	2024/25	2025/26
Учні (%)	-2,6%	-2,8%	-5,2%	-6,2%	0,5%
Субвенція (%)	-5,7%	-17,8%	13,8%	-1,7%	9,4%
Субвенція на учня (%)	-3,2%	-15,5%	20,0%	4,8%	8,9%
ФНК	0,70	-0,18	-0,56	0,08	-1,32

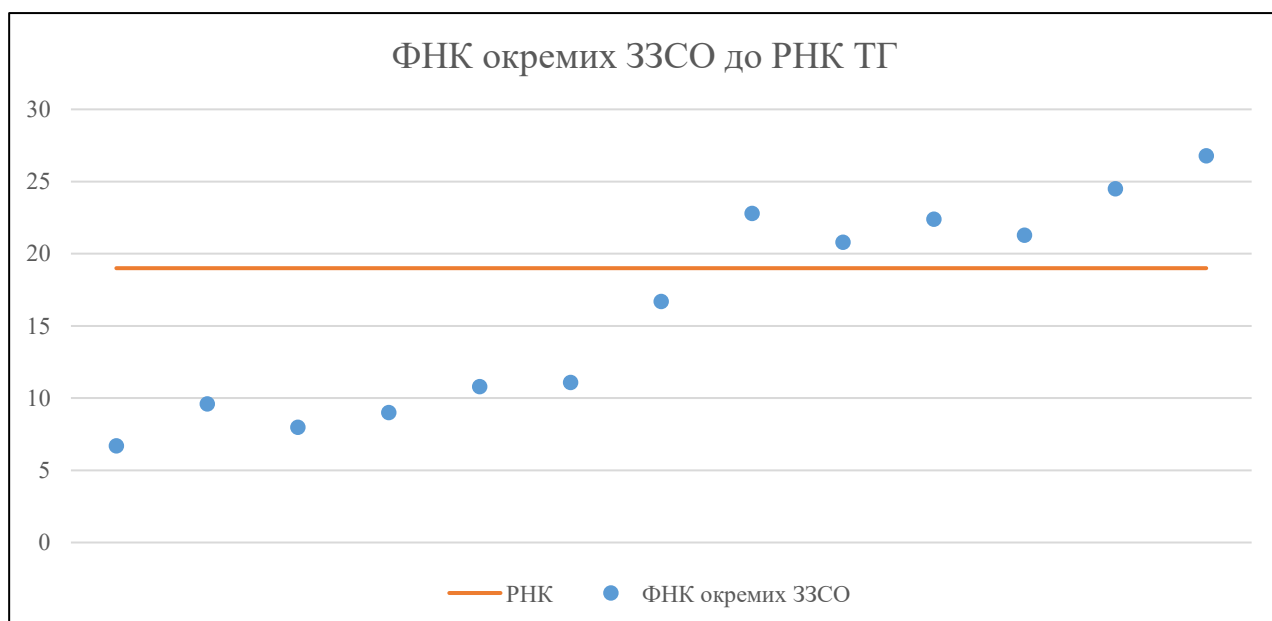


Мережа ЗЗСО Козятинської міської територіальної громади

	ЗЗСО		Учні		ФНК
	кількість	відсоток	кількість	відсоток	кількість
Звичайний ЗЗСО	13	100,0%	3 633	100,0%	19,5
Опорний ЗЗСО					
Філія ЗЗСО					
Загалом	13	100,0%	3 633	100,0%	18,3

	ЗЗСО		Учні		ФНК
	кількість	відсоток	кількість	відсоток	кількість
ЗЗСО крім спеціальних та НРЦ					
ЗЗСО з ФНК більш ніж 20 (РНК + 1)	6	46,2%	3 041	83,7%	23,6
ЗЗСО з ФНК від 18 до 20					
ЗЗСО з ФНК менш ніж 18 (РНК - 1)	7	53,8%	592	16,3%	10,4
ЗЗСО без класів					
Загалом (крім спеціальних та НРЦ)	13	100,0%	3 633	100,0%	18,3

	ЗЗСО		Учні		ФНК
	кількість	відсоток	кількість	відсоток	кількість
Менше 20 учнів					
Від 20 до 50 учнів	1	7,7%	47	1,3%	6,7
Від 50 до 100 учнів	5	38,5%	395	10,9%	9,6
Від 100 до 200 учнів	1	7,7%	150	4,1%	16,7
Від 200 до 300 учнів	1	7,7%	273	7,5%	22,8
Від 300 до 400 учнів	1	7,7%	395	10,9%	20,8
Від 400 до 600 учнів	2	15,4%	829	22,8%	21,8
Від 600 до 800 учнів	1	7,7%	686	18,9%	24,5
Від 800 до 1000 учнів	1	7,7%	858	23,6%	26,8
Від 1000 до 1500 учнів					
Більше 1500 учнів					
Загалом	13	100,0%	3 633	100,0%	18,3



На графіку ЗЗСО упорядковані за збільшенням наповнюваності

**Перелік закладів загальної середньої освіти Козятинської міської територіальної громади
РНК = 19, ФНК = 18,33**

↑	ЗЗСО з ФНК більш ніж 20 (РНК + 1)
↔	ЗЗСО з ФНК від 18 до 20
↓	ЗЗСО з ФНК менш ніж 18 (РНК - 1)
—	ЗЗСО без класів

№ з/п	ID в АІКОМ	Назва ЗЗСО	Факт. ступ.	Статус	ID в АІКОМ опорного ЗЗСО	Кіл-ть учнів	з них за індивід. формою	Кіл-ть класів	ФНК		Включено до розрахунку субвенції
1	22498	ОКЗ "Ліцей Козятинської міської ради Вінницької облас	I-III	Опорна		858	61	32	26,8	↑	Так
2	6976	Ліцей №1 ім. Т.Г.Шевченка Козятинської міської ради	I-III			686	52	28	24,5	↑	Так
3	6936	Ліцей №3 Козятинської міської ради	I-III			273	29	12	22,8	↑	Так
4	7149	Ліцей №2 Козятинської міської ради	I-III			404	31	18	22,4	↑	Так
5	7191	Ліцей №5	I-III			425	18	20	21,3	↑	Так
6	7513	КЗ "Ліцей № 7 Козятинської міської ради"	I-III			395	34	19	20,8	↑	Так
7	7512	ОКЗ "Гімназія №9 Козятинської міської ради"	I-II	Опорна		150	2	9	16,7	↓	Так
8	7517	КЗ "Махаринецька гімназія Козятинської міської ради	I-II			89	4	8	11,1	↓	Так
9	7137	КЗ "Гімназія №6 Козятинської міської ради"	I-II			86	3	8	10,8	↓	Так
10	7545	КЗ "Пиковецька гімназія Козятинської міської ради"	I-II			67	13	7	9,6	↓	Так
11	7516	КЗ "Кордишівська гімназія Козятинської міської ради"	I-II			81	2	9	9	↓	Так
12	7523	КЗ "Сестринівська гімназія ім.М.Грушевського Козятинс	I-II			72	2	9	8	↓	Так
13	7524	КЗ "Флоріанівська гімназія Козятинської міської ради"	I-II			47		7	6,7	↓	Так