



## ІНФОРМАЦІЙНА ДОВІДКА ЩОДО РОЗРАХУНКУ ОБСЯГУ ОСВІТНЬОЇ СУБВЕНЦІЇ НА 2026 РІК

### КАЛИНІВСЬКА ТГ

#### Базова інформація про засновника:

Засновник	Калинівська міська територіальна громада		
Код бюджету	0250100000		
Область	Вінницька	Фактична наповнюваність класів	14,46
Тип	Міська ТГ	Розрахункова наповнюваність класів	15,5

Для цілей розрахунку освітньої субвенції громада не вважається прифронтовою.

З цієї причини тимчасова РНК (ТРНК) на 2026 рік визначається як РНК з буфером.

Це означає, що фактична наповнюваність класів (ФНК) порівнюється із замороженою РНК 2025 бюджетного року (ЗРНК).

Якщо значення ЗРНК близьке до ФНК (різниця не більше 1), ТРНК дорівнює ЗРНК.

Якщо ФНК набагато менше ЗРНК, ТРНК стає ЗРНК-1 (нижній буфер), у протилежному випадку стає ЗРНК+1 (верхній буфер).

Таким чином, ТРНК завжди знаходиться поруч з ЗРНК, за винятком того, що ТРНК не може бути менше 10 або більше 27,5.

Для Калинівської громади ЗРНК дорівнювала 15,5; ФНК після округлення до половини цілого дорівнює 14,5.

Допустимі значення ТРНК знаходяться в інтервалі (ЗРНК-1;ЗРНК+1) = (14,5;16,5).

Оскільки ФНК в межах допустимого інтервалу, ТРНК отримує значення ЗРНК = 15,5.

#### Підсумки розподілу субвенції на 2026 рік:

	К-ть учнів (факт)	К-ть класів (факт)	Сума (тис. грн)	На учня (грн)	На клас (грн)
Учні комунальних ЗЗСО,	4 628	320	186 165,4	40 226	581 767
з них у гірських населених пунктах					
у тому числі поділ класів на групи			2 628,6		
Українознавчий компонент					
Індивідуальні учні - екстернат	68		1 163,7	17 113	
Індивідуальні учні - сімейна форма	143		2 316,8	16 202	
Індивідуальні учні - ТОТ					
Учні спеціальних ЗЗСО (класів)					
з них у гірських населених пунктах					
у тому числі поділ класів на групи					
Учні НРЦ,					
з них у гірських населених пунктах					
Учні класів з вечірньою формою					
Вихованці пансіонів					
Вихованці спеціальних пансіонів					
Вихованці НРЦ					
Асистенти в інклюзивних класах		62	16 981,6		273 896
Учні ЗПО					
<b>Калинівська ТГ</b>	<b>4 839</b>	<b>320</b>	<b>206 627,4</b>		

Освітня субвенція, розрахована на весь бюджетний 2026 рік (не є остаточною, оскільки заплановано перерахунок її обсягів на вересень-грудень 2026 року), тис. грн:	<b>206 627,4</b>
Освітня субвенція, виділена на 8 місяців бюджетного 2026 року (68,6%), тис. грн:	<b>141 746,4</b>

**Детальний розрахунок обсягу освітньої субвенції для Калинівської міської територіальної громади**

**Коефіцієнти, що застосовуються для даної АТО:**

Розрахункова наповнюваність класів	15,5
Коефіцієнт Кіпп для денних ЗЗСО	0,430
Розподіл на одного учня для педагогічних працівників, які не проводять уроки (денні ЗЗСО), грн	6 247
Коефіцієнт Кіпп для вечірніх шкіл	0,430
Розподіл на одного учня, для педагогічних працівників, які не проводять уроки (вечірні школи), грн	6 247
Коефіцієнт поділу класів на групи при вивченні окремих предметів для учнів групи I	1,017
Коефіцієнт поділу класів на групи при вивченні окремих предметів для учнів групи II	1,047
Коефіцієнт скорочення	1,00

**Коефіцієнти, що застосовуються для всіх АТО:**

Норматив бюджетної забезпеченості (грн)	14 527,5
Річна заробітна плата вчителів з нарахуваннями (тис. грн)	312,7
Річна заробітна плата асистентів вчителів з нарахуваннями (тис. грн)	273,9
Річна заробітна плата керівників ІРЦ з нарахуваннями (тис. грн)	401,4
Річна заробітна плата педпрацівників ІРЦ з нарахуваннями (тис. грн)	349,6
Розрахункова наповнюваність спеціальних класів (також приватних НРЦ)	9,0
Розрахункова наповнюваність класів НРЦ	6,0

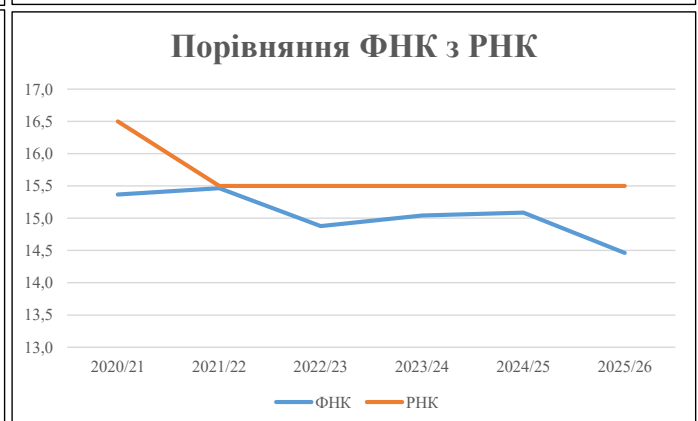
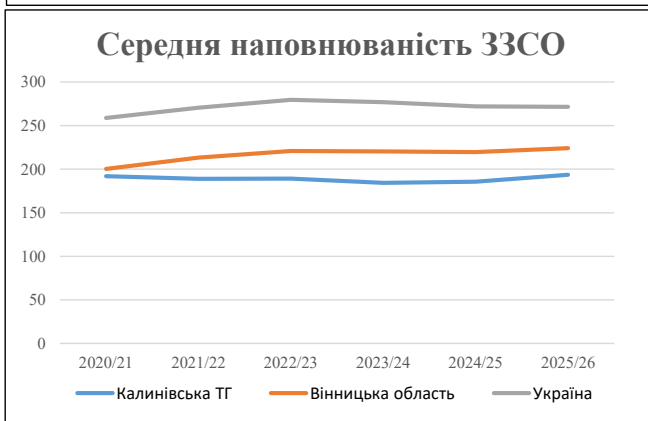
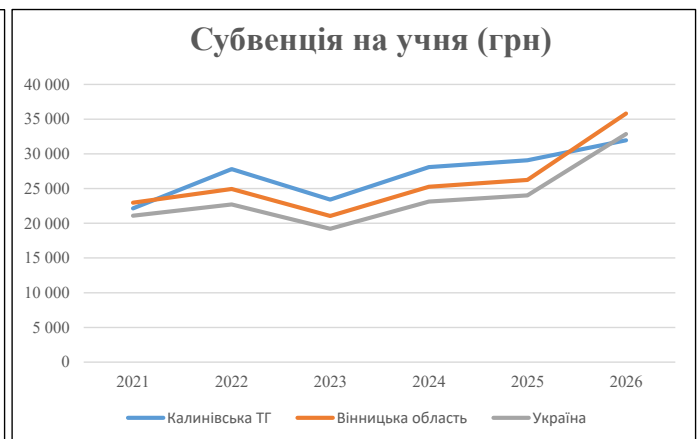
Рівень освіти	Учні	З них учні гірських шкіл			Класи	Розрахункова наповнюваність класу (групи)	Розрахункова кількість класів (групи)	Кількість годин навчального плану	Кількість необхідних годин у тиждень	Кількість ставок	Зарплати вчителів, тис. грн	Розподіл на одного учня, для пед. працівників, які не проводять уроки, грн	Зарплата пед. персоналу, що не проводить уроки, тис. грн	Зарплата пед. гірську місцевість, без поділу на групи, тис. грн	Коефіцієнт поділу класів на групи	Кількість ставок вчителів для поділу класів на групи	Зарплати персоналу, що проводить уроки у групах при поділі класів, тис. грн	Зарплата пед. персоналу разом (без надбавки за гірську місцевість), тис. грн	Відсоток учнів гірських шкіл	Надбавка для гірської місцевості	Зарплата всього пед. персоналу разом, тис. грн
		гр. 1	гр. 2	гр. 3																	
Як розраховано	Факт	Факт	Факт	Постанова	гр. 1 / гр. 4	Постанова	гр. 5 * гр. 6	гр. 7 / 18	гр. 8 * 14527,51	Постанова	гр. 1 * гр. 10 / 1000	гр. 9 + гр. 11	Постанова	гр. 8 * гр. 13	гр. 14 * 14527,51	гр. 12 + гр. 15	гр. 2 / гр. 1	0,25 * гр. 16 * гр. 17	гр. 16 + гр. 18		
<b>Загальні ЗЗСО</b>																					
Початкова (1-4)	1 612		120	15,5	104	23	2 392	132,9	41 549	6 247	10 070	51 619		0,017	8,41	2 629	186 165				186 165
Базова (5-9)	2 466	0	161	15,5	160	32,7	5 232	290,7	90 879	6 247	15 405	106 284									
Старша (10-11)	550		39	15,5	36	35,5	1 278	71,0	22 199	6 247	3 436	25 634									
<b>Українознавчий компонент</b>																					
Початкова (1-4)	0	0	0	15,5	0	6	0	0,0	0	6 247	0	0		0,017	0,00	0	0				0
Базова (5-9)	0	0	0	15,5	0	8	0	0,0	0	6 247	0	0									
Старша (10-11)	0	0	0	15,5	0	14	0	0,0	0	6 247	0	0									
<b>Індивідуальна освіта</b>																					
Екстернат (1-4)	2								26												
Екстернат (5-9)	39	0							714									1 164			1 164
Екстернат (10-12)	27								424												
Сімейна форма (1-4)	45								588												
Сімейна форма (5-9)	73	0							1 336									2 317			2 317
Сімейна форма (10-12)	25								392												
TOT (1-4)	0								0												
TOT (5-9)	0	0							0									0			0
TOT (10-12)	0								0												
<b>Спеціальна освіта</b>																					
Початкова (1-4)	0		0	9	0	36															
Базова (5-9)	0	0	0	9	0	36								0,047	0,00	0	0				0
Старша (10-11)	0		0	9	0	36															
<b>Навчально-реабілітаційні центри</b>																					
Початкова (1-4)	0		0	6	0	36				6 247											
Базова (5-9)	0	0	0	6	0	36				6 247				0,047	0,00	0	0				0
Старша (10-11)	0		0	6	0	36				6 247											
<b>Учні, які проживають в пансіонах (кількість ставок = кількість груп * 2)</b>																					
Загальні пансіони	0	0		20	0																0
Спеціальні пансіони	0	0		9	0																0
НРЦ	0	0		6	0																0
<b>Інклюзивні класи (кількість ставок = кількість класів * 1; обсяг субвенції = кількість ставок * 273,9), в колонках А і Б - кількість всіх і гірських інклюзивних класів після агрегації, у колонці Н - відсоток гірських інклюзивних класів</b>																					
Інклюзія	62	0		62				62,0	16 982							16 982					16 982
<b>Вечірня освіта</b>																					
Вечірні школи	0	0	0	16		23															0
<b>Заклади професійної освіти</b>																					
ЗПО	0	0	0	26																	0
<b>Разом</b>	<b>4 839</b>		<b>320</b>		<b>300</b>		<b>8 902</b>	<b>556,6</b>	<b>175 088</b>		<b>28 910</b>	<b>200 518</b>									<b>206 627,4</b>

## Історичні дані щодо учнів комунальних ЗЗСО Калинівської міської територіальної громади

Фактичні значення за навчальні роки	2020/21	2021/22	2022/23	2023/24	2024/25	2025/26
Кількість учнів ЗЗСО	5 378	5 289	5 296	5 160	5 009	4 839
ФНК	15,4	15,5	14,9	15,0	15,1	14,5
РНК	16,5	15,5	15,5	15,5	15,5	15,5
Кількість ЗЗСО	28	28	28	28	27	25
Середня наповнюваність ЗЗСО	192	189	189	184	186	194

Дані за бюджетні роки	2021	2022	2023	2024	2025	2026
Обсяг субвенції (тис. грн)	119 101,1	147 129,7	123 993,9	144 916,3	145 671,3	154 626,4
Субвенція на учня (грн)	22 146	27 818	23 413	28 085	29 082	31 954

Зміна за роками	2021/22	2022/23	2023/24	2024/25	2025/26
Учні (%)	-1,7%	0,1%	-2,6%	-2,9%	-3,4%
Субвенція (%)	23,5%	-15,7%	16,9%	0,5%	6,1%
Субвенція на учня (%)	25,6%	-15,8%	20,0%	3,6%	9,9%
ФНК	0,10	-0,59	0,17	0,04	-0,62

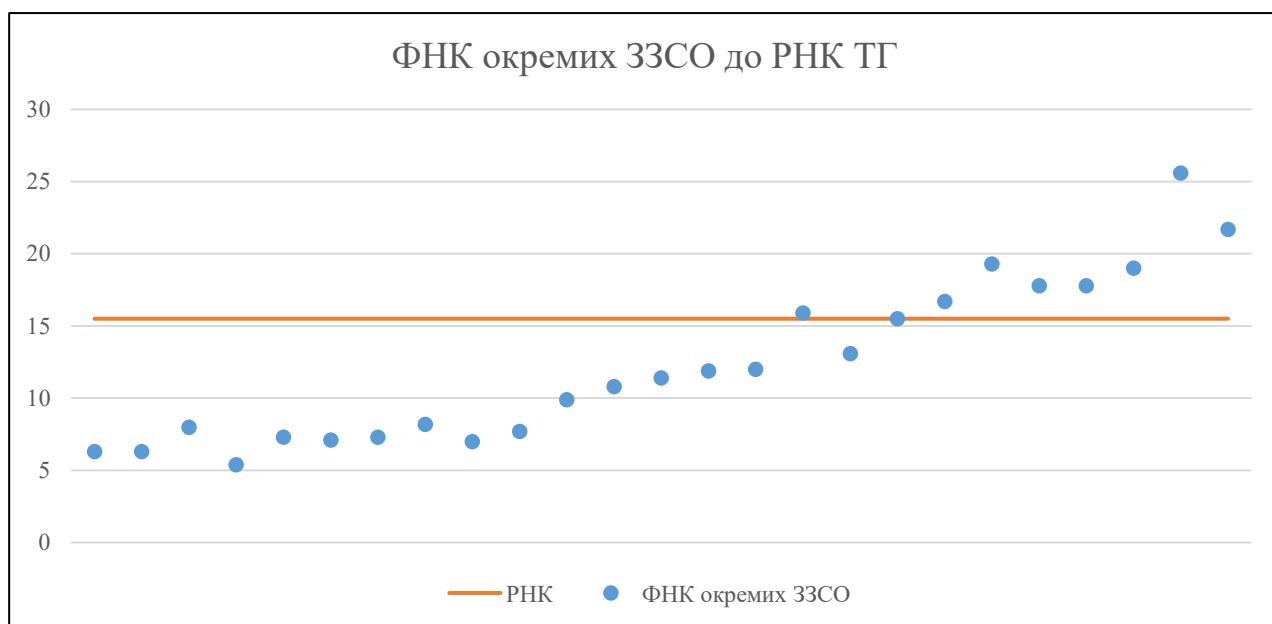


## Мережа ЗЗСО Калинівської міської територіальної громади

	ЗЗСО		Учні		ФНК
Звичайний ЗЗСО	19	76,0%	4 571	94,5%	16,3
Опорний ЗЗСО					
Філія ЗЗСО	6	24,0%	268	5,5%	6,7
Загалом	25	100,0%	4 839	100,0%	14,5

	ЗЗСО		Учні		ФНК
<b>ЗЗСО крім спеціальних та НРЦ</b>					
ЗЗСО з ФНК більш ніж 16,5 (РНК + 1)	7	28,0%	3 197	66,1%	20,8
ЗЗСО з ФНК від 14,5 до 16,5	2	8,0%	313	6,5%	15,7
ЗЗСО з ФНК менш ніж 14,5 (РНК - 1)	16	64,0%	1 329	27,5%	9,1
ЗЗСО без класів					
Загалом (крім спеціальних та НРЦ)	25	100,0%	4 839	100,0%	14,5

	ЗЗСО		Учні		ФНК
Менше 20 учнів					
Від 20 до 50 учнів	4	16,0%	160	3,3%	6,4
Від 50 до 100 учнів	6	24,0%	409	8,5%	7,4
Від 100 до 200 учнів	8	32,0%	1 073	22,2%	12,5
Від 200 до 300 учнів	3	12,0%	716	14,8%	17,9
Від 300 до 400 учнів	2	8,0%	681	14,1%	18,4
Від 400 до 600 учнів					
Від 600 до 800 учнів					
Від 800 до 1000 учнів	2	8,0%	1 800	37,2%	23,4
Від 1000 до 1500 учнів					
Більше 1500 учнів					
Загалом	25	100,0%	4 839	100,0%	14,5



На графіку ЗЗСО упорядковані за збільшенням наповнюваності

**Перелік закладів загальної середньої освіти Калинівської міської територіальної громади  
РНК = 15,5, ФНК = 14,46**

↑	ЗЗСО з ФНК більш ніж 16,5 (РНК + 1)
↔	ЗЗСО з ФНК від 14,5 до 16,5
↓	ЗЗСО з ФНК менш ніж 14,5 (РНК - 1)
—	ЗЗСО без класів

№ з/п	ID в АІКОМ	Назва ЗЗСО	Факт. ступ.	Статус	ID в АІКОМ опорного ЗЗСО	Кіл-ть учнів	з них за індивід. формою	Кіл-ть класів	ФНК		Включено до розрахунку субвенції
1	5404	ліцей №2	I-III			844	58	33	25,6	↑	Так
2	6257	Калинівський ліцей №1	I-III			956	32	44	21,7	↑	Так
3	6284	Новогребельський ліцей	I-III	Опорна		231	20	12	19,3	↑	Так
4	5393	Павлівський ліцей	I-III	Опорна		361	1	19	19	↑	Так
5	7715	Корделівський ліцей	I-III	Опорна		285	9	16	17,8	↑	Так
6	6266	Калинівський ліцей №3	I-III			320	9	18	17,8	↑	Так
7	6256	Дружлюбівський ліцей	I-III	Опорна		200	4	12	16,7	↑	Так
8	6133	Калинівська гімназія	I-II			143	4	9	15,9	↔	Так
9	6215	Ліцей з дошкільним підрозділом с.Сальник	I-III			170	5	11	15,5	↔	Так
10	6249	Ліцей с. Бережани	I-III	Опорна		144	8	11	13,1	↓	Так
11	6253	Ліцей с.Радівка Калинівської міської ради	I-III			132	16	11	12	↓	Так
12	6231	Ліцей. с. Черепашинці	I-III	Опорна		131	3	11	11,9	↓	Так
13	6262	Ліцей с. Уладівське	I-III	Опорна		125	4	11	11,4	↓	Так
14	6342	ліцей с.Глинськ	I-III			119	6	11	10,8	↓	Так
15	6627	Ліцей с.Голендри	I-III			109	4	11	9,9	↓	Так
16	6343	Нападівська гімназія	I-II			74	5	9	8,2	↓	Так
17	6340	Хомутинецька філія ліцею с. Бережани	I-II	Філія	6249	48	4	6	8	↓	Так
18	6431	Лісоволісівський ліцей	I-III			77	7	10	7,7	↓	Так
19	7712	Лемешівський Ліцей	I-III			73	4	10	7,3	↓	Так
20	6227	Мирненська філія	I-II	Філія	6284	51	4	7	7,3	↓	Так
21	6371	Мізяківська філія	I-II	Філія	5393	57		8	7,1	↓	Так
22	6251	Писарівський ліцей	I-III			77	10	11	7	↓	Так
23	7418	Заливанщинська філія	I-II	Філія	6231	38	11	6	6,3	↓	Так
24	5391	Котюжинецька філія опорного закладу ЗСО-ліцею з дош	I	Філія	7715	25	3	4	6,3	↓	Так
25	7711	Люлинецька філія ліцею с. Уладівське	I-II	Філія	6262	49	2	9	5,4	↓	Так