



ІНФОРМАЦІЙНА ДОВІДКА ЩОДО РОЗРАХУНКУ ОБСЯГУ ОСВІТНЬОЇ СУБВЕНЦІЇ НА 2026 РІК

ІВАНІВСЬКА ТГ

Базова інформація про засновника:

Засновник	Іванівська сільська територіальна громада		
Код бюджету	0252600000		
Область	Вінницька	Фактична наповнюваність класів	13,91
Тип	Сільська ТГ	Розрахункова наповнюваність класів	14,0

Для цілей розрахунку освітньої субвенції громада не вважається прифронтовою.

З цієї причини тимчасова РНК (ТРНК) на 2026 рік визначається як РНК з буфером.

Це означає, що фактична наповнюваність класів (ФНК) порівнюється із замороженою РНК 2025 бюджетного року (ЗРНК).

Якщо значення ЗРНК близьке до ФНК (різниця не більше 1), ТРНК дорівнює ЗРНК.

Якщо ФНК набагато менше ЗРНК, ТРНК стає ЗРНК-1 (нижній буфер), у протилежному випадку стає ЗРНК+1 (верхній буфер).

Таким чином, ТРНК завжди знаходиться поруч з ЗРНК, за винятком того, що ТРНК не може бути менше 10 або більше 27,5.

Для Іванівської громади ЗРНК дорівнювала 14; ФНК після округлення до половини цілого дорівнює 14.

Допустимі значення ТРНК знаходяться в інтервалі (ЗРНК-1;ЗРНК+1) = (13;15).

Оскільки ФНК в межах допустимого інтервалу, ТРНК отримує значення ЗРНК = 14.

Підсумки розподілу субвенції на 2026 рік:

	К-ть учнів (факт)	К-ть класів (факт)	Сума (тис. грн)	На учня (грн)	На клас (грн)
Учні комунальних ЗЗСО, з них у гірських населених пунктах	1 141	82	52 462,3	45 979	639 784
у тому числі поділ класів на групи			730,1		
Українознавчий компонент					
Індивідуальні учні - екстернат					
Індивідуальні учні - сімейна форма	65		1 072,1	16 494	
Індивідуальні учні - ТОТ					
Учні спеціальних ЗЗСО (класів) з них у гірських населених пунктах					
у тому числі поділ класів на групи					
Учні НРЦ, з них у гірських населених пунктах					
Учні класів з вечірньою формою					
Вихованці пансіонів					
Вихованці спеціальних пансіонів					
Вихованці НРЦ					
Асистенти в інклюзивних класах		11	3 012,9		273 896
Учні ЗПО					
Іванівська ТГ	1 206	82	56 547,3		

Освітня субвенція, розрахована на весь бюджетний 2026 рік (не є остаточною, оскільки заплановано перерахунок її обсягів на вересень-грудень 2026 року), тис. грн:	56 547,3
Освітня субвенція, виділена на 8 місяців бюджетного 2026 року (68,6%), тис. грн:	38 791,4

Детальний розрахунок обсягу освітньої субвенції для Іванівської сільської територіальної громади

Коефіцієнти, що застосовуються для даної АТО:

Розрахункова наповнюваність класів	14,0
Коефіцієнт Кіпп для денних ЗЗСО	0,530
Розподіл на одного учня для педагогічних працівників, які не проводять уроки (денні ЗЗСО), грн	7 700
Коефіцієнт Кіпп для вечірніх шкіл	0,530
Розподіл на одного учня, для педагогічних працівників, які не проводять уроки (вечірні школи), грн	7 700
Коефіцієнт поділу класів на групи при вивченні окремих предметів для учнів групи I	1,017
Коефіцієнт поділу класів на групи при вивченні окремих предметів для учнів групи II	1,047
Коефіцієнт скорочення	1,00

Коефіцієнти, що застосовуються для всіх АТО:

Норматив бюджетної забезпеченості (грн)	14 527,5
Річна заробітна плата вчителів з нарахуваннями (тис. грн)	312,7
Річна заробітна плата асистентів вчителів з нарахуваннями (тис. грн)	273,9
Річна заробітна плата керівників ІРЦ з нарахуваннями (тис. грн)	401,4
Річна заробітна плата педпрацівників ІРЦ з нарахуваннями (тис. грн)	349,6
Розрахункова наповнюваність спеціальних класів (також приватних НРЦ)	9,0
Розрахункова наповнюваність класів НРЦ	6,0

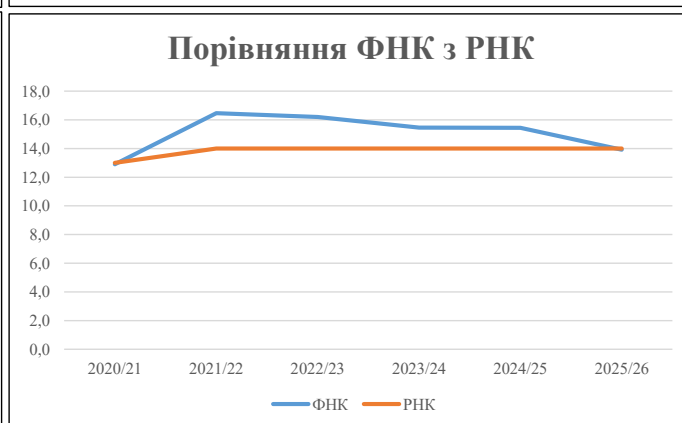
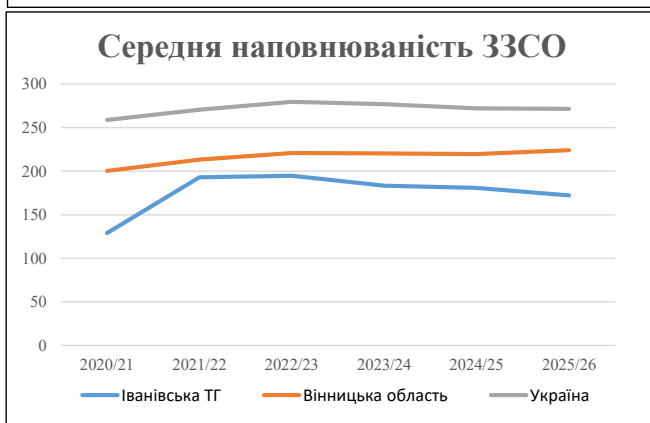
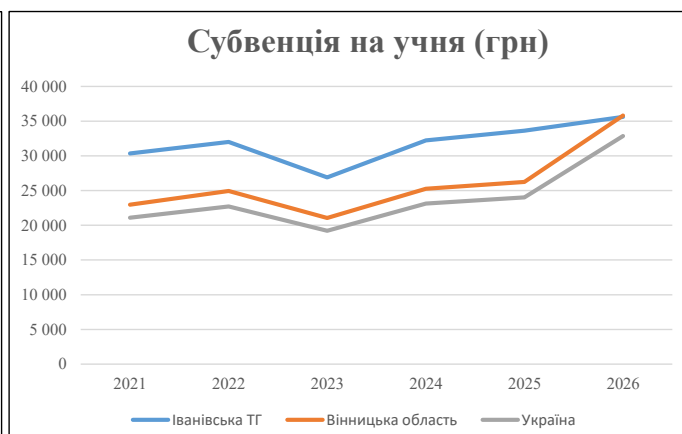
Рівень освіти	Учні	З них учні гірських шкіл			Класи	Розрахункова наповнюваність класу (групи)		Кількість годин навчального плану	Кількість необхідних годин у тиждень	Кількість ставок	Зарплати вчителів, тис. грн	Розподіл на одного учня, для пед. працівників, які не проводять уроки, грн	Зарплата пед. персоналу, що не проводить уроки, тис. грн	Зарплата пед. гірську місцевість, без поділу на групи, тис. грн	Коефіцієнт поділу класів на групи	Кількість ставок вчителів для поділу класів на групи	Зарплати персоналу, що проводить уроки у групах при події класів, тис. грн	Зарплата пед. персоналу разом (без надбавки за гірську місцевість), тис. грн	Відсоток учнів гірських шкіл	Надбавка для гірської місцевості	Зарплата всього пед. персоналу разом, тис. грн	
		гр. 1	гр. 2	гр. 3		гр. 4	гр. 5															гр. 6
Як розраховано	Факт	Факт	Факт	Постанова	гр. 1 / гр. 4	Постанова	гр. 5 * гр. 6	гр. 7 / 18	гр. 8 * 14527,51	Постанова	гр. 1 * гр. 10 / 1000	гр. 9 + гр. 11	Постанова	гр. 8 * гр. 13	гр. 14 * 14527,51	гр. 12 + гр. 15	гр. 2 / гр. 1	0,25 * гр. 16 * гр. 17	гр. 16 + гр. 18			
Загальні ЗЗСО																						
Початкова (1-4)	347			32	14,0	25	23	575	31,9	9 988	7 700	2 672	12 659		0,017	2,34	730	52 462				52 462
Базова (5-9)	630	0		41	14,0	45	32,7	1 472	81,8	25 560	7 700	4 851	30 410									
Старша (10-11)	164			9	14,0	12	35,5	426	23,7	7 400	7 700	1 263	8 662									
Українознавчий компонент																						
Початкова (1-4)	0			0	14,0	0	6	0	0,0	0	7 700	0	0		0,017	0,00	0	0				0
Базова (5-9)	0	0		0	14,0	0	8	0	0,0	0	7 700	0	0									
Старша (10-11)	0			0	14,0	0	14	0	0,0	0	7 700	0	0									
Індивідуальна освіта																						
Екстернат (1-4)	0									0												0
Екстернат (5-9)	0	0								0												0
Екстернат (10-12)	0									0												0
Сімейна форма (1-4)	18									235												1 072
Сімейна форма (5-9)	38	0								696												1 072
Сімейна форма (10-12)	9									141												1 072
TOT (1-4)	0									0												0
TOT (5-9)	0	0								0												0
TOT (10-12)	0									0												0
Спеціальна освіта																						
Початкова (1-4)	0			0	9	0	36								0,047	0,00	0	0				0
Базова (5-9)	0	0		0	9	0	36															0
Старша (10-11)	0			0	9	0	36															0
Навчально-реабілітаційні центри																						
Початкова (1-4)	0			0	6	0	36				7 700				0,047	0,00	0	0				0
Базова (5-9)	0	0		0	6	0	36				7 700											0
Старша (10-11)	0			0	6	0	36				7 700											0
Учні, які проживають в пансіонах (кількість ставок = кількість груп * 2)																						
Загальні пансіони	0	0		0	20	0																0
Спеціальні пансіони	0	0		0	9	0																0
НРЦ	0	0		0	6	0																0
Інклюзивні класи (кількість ставок = кількість класів * 1; обсяг субвенції = кількість ставок * 273,9), в колонках А і Б - кількість всіх і гірських інклюзивних класів після агрегації, у колонці Н - відсоток гірських інклюзивних класів																						
Інклюзія	11	0			11				11,0	3 013			3 013									3 013
Вечірня освіта																						
Вечірні школи	0	0		0	16		23															0
Заклади професійної освіти																						
ЗПО	0	0		0	26																	0
Разом	1 206			82		82		2 473	148,4	47 032		8 785	54 745									56 547,3

Історичні дані щодо учнів комунальних ЗЗСО Іванівської сільської територіальної громади

Фактичні значення за навчальні роки	2020/21	2021/22	2022/23	2023/24	2024/25	2025/26
Кількість учнів ЗЗСО	1 419	1 350	1 363	1 283	1 266	1 206
ФНК	12,9	16,5	16,2	15,5	15,4	13,9
РНК	13,0	14,0	14,0	14,0	14,0	14,0
Кількість ЗЗСО	11	7	7	7	7	7
Середня наповнюваність ЗЗСО	129	193	195	183	181	172

Дані за бюджетні роки	2021	2022	2023	2024	2025	2026
Обсяг субвенції (тис. грн)	43 089,0	43 185,0	36 659,9	41 330,6	42 588,0	42 946,9
Субвенція на учня (грн)	30 366	31 989	26 897	32 214	33 640	35 611

Зміна за роками		2021/22	2022/23	2023/24	2024/25	2025/26
Учні (%)		-4,9%	1,0%	-5,9%	-1,3%	-4,7%
Субвенція (%)		0,2%	-15,1%	12,7%	3,0%	0,8%
Субвенція на учня (%)		5,3%	-15,9%	19,8%	4,4%	5,9%
ФНК		3,56	-0,26	-0,75	-0,02	-1,52

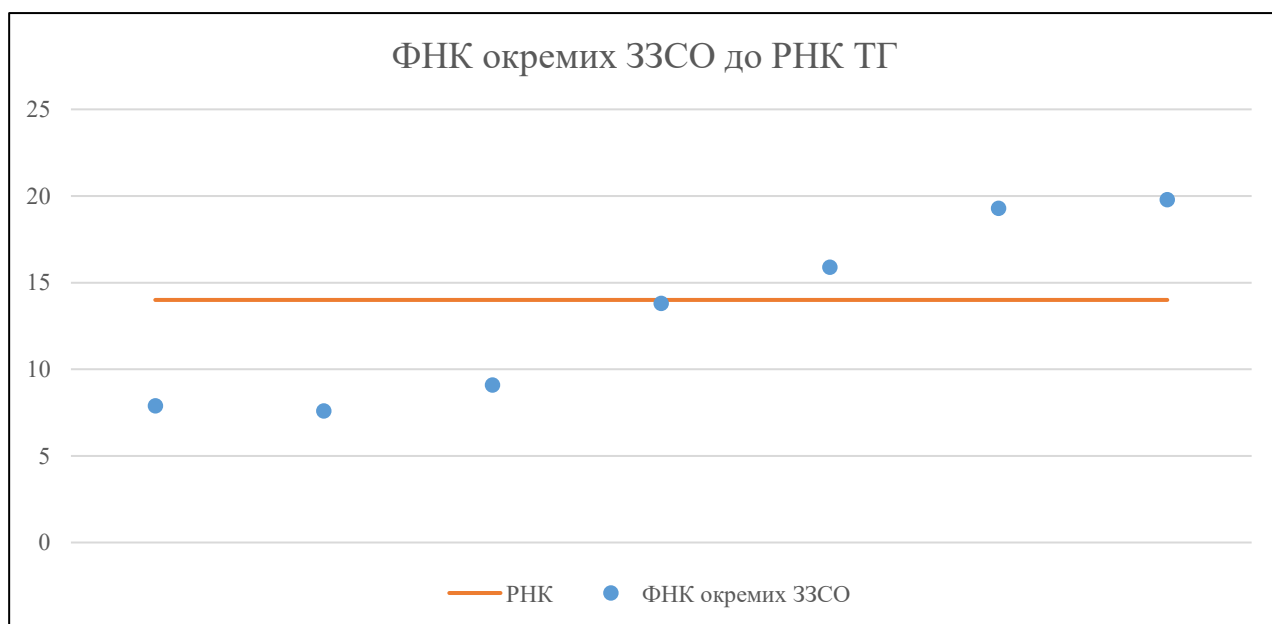


Мережа ЗЗСО Іванівської сільської територіальної громади

	ЗЗСО		Учні		ФНК
	кількість	відсоток	кількість	відсоток	кількість
Звичайний ЗЗСО	7	100,0%	1 206	100,0%	14,7
Опорний ЗЗСО					
Філія ЗЗСО					
Загалом	7	100,0%	1 206	100,0%	13,9

	ЗЗСО		Учні		ФНК
	кількість	відсоток	кількість	відсоток	кількість
ЗЗСО крім спеціальних та НРЦ					
ЗЗСО з ФНК більш ніж 15 (РНК + 1)	3	42,9%	841	69,7%	18,7
ЗЗСО з ФНК від 13 до 15	1	14,3%	152	12,6%	13,8
ЗЗСО з ФНК менш ніж 13 (РНК - 1)	3	42,9%	213	17,7%	8,2
ЗЗСО без класів					
Загалом (крім спеціальних та НРЦ)	7	100,0%	1 206	100,0%	13,9

	ЗЗСО		Учні		ФНК
	кількість	відсоток	кількість	відсоток	кількість
Менше 20 учнів					
Від 20 до 50 учнів					
Від 50 до 100 учнів	3	42,9%	213	17,7%	8,2
Від 100 до 200 учнів	2	28,6%	327	27,1%	14,9
Від 200 до 300 учнів	1	14,3%	251	20,8%	19,3
Від 300 до 400 учнів					
Від 400 до 600 учнів	1	14,3%	415	34,4%	19,8
Від 600 до 800 учнів					
Від 800 до 1000 учнів					
Від 1000 до 1500 учнів					
Більше 1500 учнів					
Загалом	7	100,0%	1 206	100,0%	13,9



На графіку ЗЗСО упорядковані за збільшенням наповнюваності

**Перелік закладів загальної середньої освіти Іванівської сільської територіальної громади
РНК = 14, ФНК = 13,91**

↑	ЗЗСО з ФНК більш ніж 15 (РНК + 1)
↔	ЗЗСО з ФНК від 13 до 15
↓	ЗЗСО з ФНК менш ніж 13 (РНК - 1)
—	ЗЗСО без класів

№ з/п	ID в АІКОМ	Назва ЗЗСО	Факт. ступ.	Статус	ID в АІКОМ опорного ЗЗСО	Кіл-ть учнів	з них за індивід. формою	Кіл-ть класів	ФНК		Включено до розрахунку субвенції
1	6252	Ліцей с. Іванів	I-III			415	15	21	19,8	↑	Так
2	6224	Ліцей с.Гушчинці	I-III			251	22	13	19,3	↑	Так
3	7995	Ліцей с.Уладівка	I-III			175	5	11	15,9	↑	Так
4	6230	ЛІЦЕЙ С. ПИКІВ	I-III			152	3	11	13,8	↔	Так
5	6244	Гімназія с. Слобідка	I-II			82	7	9	9,1	↓	Так
6	7537	Гімназія с. Грушківці	I-II			63	7	8	7,9	↓	Так
7	8000	Гімназія с.Іванопіль	I-II			68	7	9	7,6	↓	Так