



ІНФОРМАЦІЙНА ДОВІДКА ЩОДО РОЗРАХУНКУ ОБСЯГУ ОСВІТНЬОЇ СУБВЕНЦІЇ НА 2026 РІК

ІЛЛІНЕЦЬКА ТГ

Базова інформація про засновника:

Засновник	Іллінецька міська територіальна громада		
Код бюджету	0250300000		
Область	Вінницька	Фактична наповнюваність класів	13,99
Тип	Міська ТГ	Розрахункова наповнюваність класів	16,5

Для цілей розрахунку освітньої субвенції громада не вважається прифронтовою.

З цієї причини тимчасова РНК (ТРНК) на 2026 рік визначається як РНК з буфером.

Це означає, що фактична наповнюваність класів (ФНК) порівнюється із замороженою РНК 2025 бюджетного року (ЗРНК).

Якщо значення ЗРНК близьке до ФНК (різниця не більше 1), ТРНК дорівнює ЗРНК.

Якщо ФНК набагато менше ЗРНК, ТРНК стає ЗРНК-1 (нижній буфер), у протилежному випадку стає ЗРНК+1 (верхній буфер).

Таким чином, ТРНК завжди знаходиться поруч з ЗРНК, за винятком того, що ТРНК не може бути менше 10 або більше 27,5.

Для Іллінецької громади ЗРНК дорівнювала 17,5; ФНК після округлення до половини цілого дорівнює 14.

Допустимі значення ТРНК знаходяться в інтервалі (ЗРНК-1;ЗРНК+1) = (16,5;18,5).

Оскільки ФНК менше 16,5, ТРНК отримує значення нижнього буфера ЗРНК-1 = 16,5.

Підсумки розподілу субвенції на 2026 рік:

	К-ть учнів (факт)	К-ть класів (факт)	Сума (тис. грн)	На учня (грн)	На клас (грн)
Учні комунальних ЗЗСО,	2 168	155	82 972,4	38 271	535 306
з них у гірських населених пунктах					
у тому числі поділ класів на групи			1 160,6		
Українознавчий компонент					
Індивідуальні учні - екстернат					
Індивідуальні учні - сімейна форма	68		1 134,9	16 690	
Індивідуальні учні - ТОТ					
Учні спеціальних ЗЗСО (класів)					
з них у гірських населених пунктах					
у тому числі поділ класів на групи					
Учні НРЦ,					
з них у гірських населених пунктах					
Учні класів з вечірньою формою					
Вихованці пансіонів					
Вихованці спеціальних пансіонів					
Вихованці НРЦ					
Асистенти в інклюзивних класах		21	5 751,8		273 896
Учні ЗПО					
Іллінецька ТГ	2 236	155	89 859,1		

Освітня субвенція, розрахована на весь бюджетний 2026 рік (не є остаточною, оскільки заплановано перерахунок її обсягів на вересень-грудень 2026 року), тис. грн:	89 859,1
Освітня субвенція, виділена на 8 місяців бюджетного 2026 року (68,6%), тис. грн:	61 643,4

Детальний розрахунок обсягу освітньої субвенції для Іллінецької міської територіальної громади

Коефіцієнти, що застосовуються для даної АТО:

Розрахункова наповнюваність класів	16,5
Коефіцієнт Кіпп для денних ЗЗСО	0,430
Розподіл на одного учня для педагогічних працівників, які не проводять уроки (денні ЗЗСО), грн	6 247
Коефіцієнт Кіпп для вечірніх шкіл	0,430
Розподіл на одного учня, для педагогічних працівників, які не проводять уроки (вечірні школи), грн	6 247
Коефіцієнт поділу класів на групи при вивченні окремих предметів для учнів групи І	1,017
Коефіцієнт поділу класів на групи при вивченні окремих предметів для учнів групи ІІ	1,047
Коефіцієнт скорочення	1,00

Коефіцієнти, що застосовуються для всіх АТО:

Норматив бюджетної забезпеченості (грн)	14 527,5
Річна заробітна плата вчителів з нарахуваннями (тис. грн)	312,7
Річна заробітна плата асистентів вчителів з нарахуваннями (тис. грн)	273,9
Річна заробітна плата керівників ІРЦ з нарахуваннями (тис. грн)	401,4
Річна заробітна плата педпрацівників ІРЦ з нарахуваннями (тис. грн)	349,6
Розрахункова наповнюваність спеціальних класів (також приватних НРЦ)	9,0
Розрахункова наповнюваність класів НРЦ	6,0

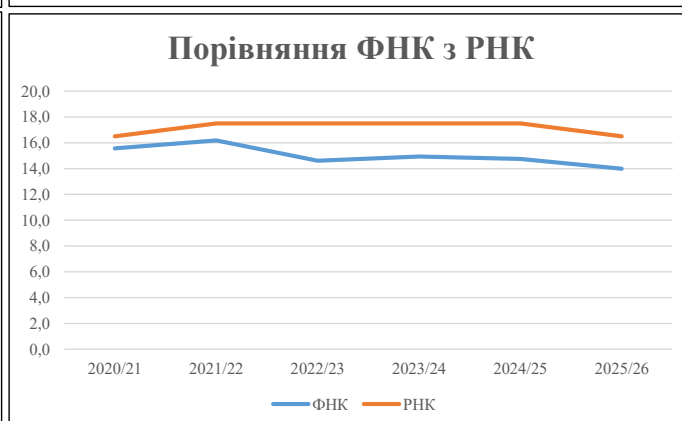
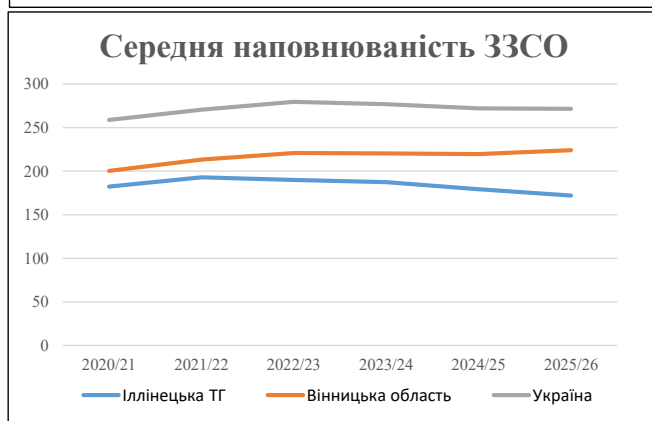
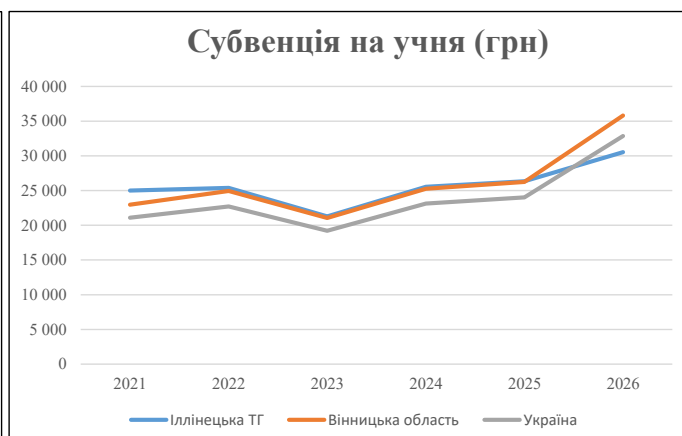
Рівень освіти	Учні	З них учні гірських шкіл			Класи	Розрахункова наповнюваність класу (групи)		Кількість годин навчального плану	Кількість необхідних годин у тиждень	Кількість ставок	Зарплати вчителів, тис. грн	Розподіл на одного учня, для пед. працівників, які не проводять уроки, грн	Зарплата пед. персоналу, що не проводить уроки, тис. грн	Зарплата пед. гірську місцевість, без поділу на групи, тис. грн	Коефіцієнт поділу класів на групи	Кількість ставок вчителів для поділу класів на групи	Зарплати персоналу, що проводить уроки у групах при події класів, тис. грн	Зарплата пед. персоналу разом (без надбавки за гірську місцевість), тис. грн	Відсоток учнів гірських шкіл	Надбавка для гірської місцевості	Зарплата всього пед. персоналу разом, тис. грн	
		гр. 1	гр. 2	гр. 3		гр. 4	гр. 5															гр. 6
Як розраховано	Факт	Факт	Факт	Постанова	гр. 1 / гр. 4	Постанова	гр. 5 * гр. 6	гр. 7 / 18	гр. 8 * 14527,51	Постанова	гр. 1 * гр. 10 / 1000	гр. 9 + гр. 11	Постанова	гр. 8 * гр. 13	гр. 14 * 14527,51	гр. 12 + гр. 15	гр. 2 / гр. 1	0,25 * гр. 16 * гр. 17	гр. 16 + гр. 18			
Загальні ЗЗСО																						
Початкова (1-4)	742		57	16,5	45	23	1 035	57,5	17 978	6 247	4 635	22 613		0,017	3,71	1 161	82 972					82 972
Базова (5-9)	1 130	0	81	16,5	69	32,7	2 256	125,4	39 192	6 247	7 059	46 251										
Старша (10-11)	296		17	16,5	18	35,5	639	35,5	11 099	6 247	1 849	12 948										
Українознавчий компонент																						
Початкова (1-4)	0		0	16,5	0	6	0	0,0	0	6 247	0	0										0
Базова (5-9)	0	0	0	16,5	0	8	0	0,0	0	6 247	0	0		0,017	0,00	0	0					0
Старша (10-11)	0		0	16,5	0	14	0	0,0	0	6 247	0	0										0
Індивідуальна освіта																						
Екстернат (1-4)	0								0													0
Екстернат (5-9)	0	0							0													0
Екстернат (10-12)	0								0													0
Сімейна форма (1-4)	11								144													1 135
Сімейна форма (5-9)	37	0							677													1 135
Сімейна форма (10-12)	20								314													1 135
TOT (1-4)	0								0													0
TOT (5-9)	0	0							0													0
TOT (10-12)	0								0													0
Спеціальна освіта																						
Початкова (1-4)	0		0	9	0	36																0
Базова (5-9)	0	0	0	9	0	36								0,047	0,00	0	0					0
Старша (10-11)	0		0	9	0	36																0
Навчально-реабілітаційні центри																						
Початкова (1-4)	0		0	6	0	36				6 247												0
Базова (5-9)	0	0	0	6	0	36				6 247				0,047	0,00	0	0					0
Старша (10-11)	0		0	6	0	36				6 247												0
Учні, які проживають в пансіонах (кількість ставок = кількість груп * 2)																						
Загальні пансіони	0	0		20	0																	0
Спеціальні пансіони	0	0		9	0																	0
НРЦ	0	0		6	0																	0
Інклюзивні класи (кількість ставок = кількість класів * 1; обсяг субвенції = кількість ставок * 273,9), в колонках А і Б - кількість всіх і гірських інклюзивних класів після агрегації, у колонці Н - відсоток гірських інклюзивних класів																						
Інклюзія	21	0		21				21,0	5 752			5 752										5 752
Вечірня освіта																						
Вечірні школи	0	0	0	16		23																0
Заклади професійної освіти																						
ЗПО	0	0	0	26																		0
Разом	2 236		155		132		3 930	239,4	75 155		13 543	87 564										89 859,1

Історичні дані щодо учнів комунальних ЗЗСО Іллінецької міської територіальної громади

Фактичні значення за навчальні роки	2020/21	2021/22	2022/23	2023/24	2024/25	2025/26
Кількість учнів ЗЗСО	2 554	2 508	2 469	2 435	2 330	2 236
ФНК	15,6	16,2	14,6	14,9	14,7	14,0
РНК	16,5	17,5	17,5	17,5	17,5	16,5
Кількість ЗЗСО	14	13	13	13	13	13
Середня наповнюваність ЗЗСО	182	193	190	187	179	172

Дані за бюджетні роки	2021	2022	2023	2024	2025	2026
Обсяг субвенції (тис. грн)	63 903,0	63 700,6	52 538,0	62 235,2	61 411,7	68 268,7
Субвенція на учня (грн)	25 021	25 399	21 279	25 559	26 357	30 532

Зміна за роками		2021/22	2022/23	2023/24	2024/25	2025/26
Учні (%)		-1,8%	-1,6%	-1,4%	-4,3%	-4,0%
Субвенція (%)		-0,3%	-17,5%	18,5%	-1,3%	11,2%
Субвенція на учня (%)		1,5%	-16,2%	20,1%	3,1%	15,8%
ФНК		0,61	-1,57	0,33	-0,19	-0,76

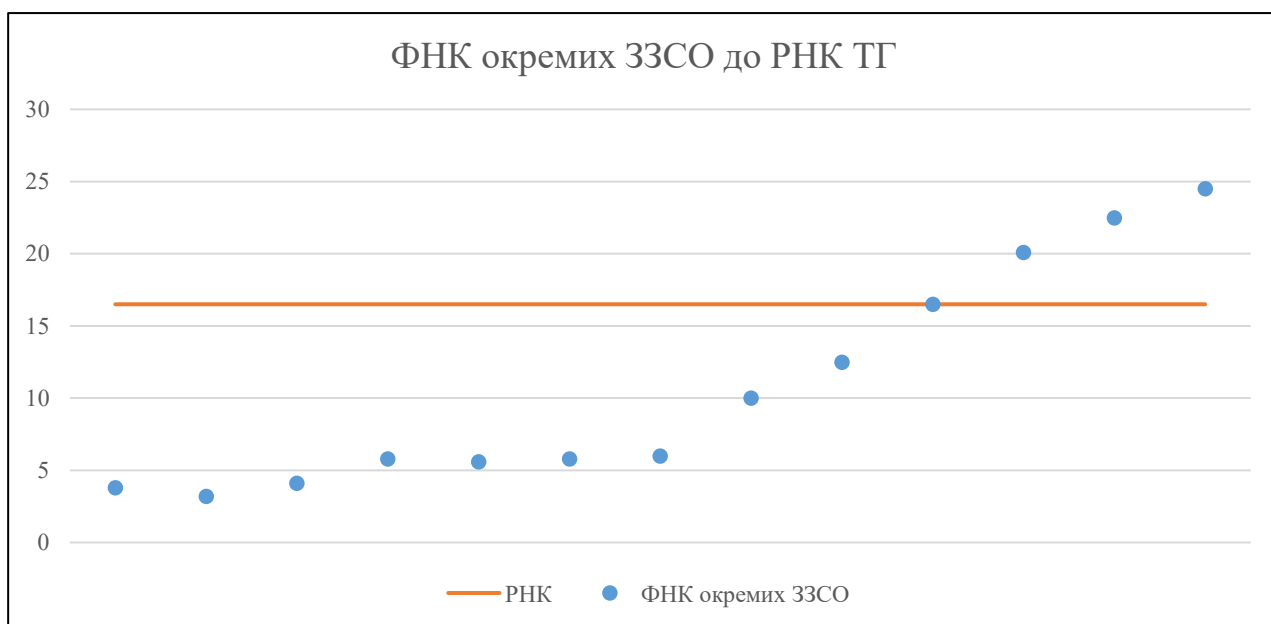


Мережа ЗЗСО Іллінецької міської територіальної громади

	ЗЗСО		Учні		ФНК
	кількість	відсоток	кількість	відсоток	кількість
Звичайний ЗЗСО	7	53,8%	2 021	90,4%	18,7
Опорний ЗЗСО					
Філія ЗЗСО	6	46,2%	215	9,6%	4,6
Загалом	13	100,0%	2 236	100,0%	14,0

	ЗЗСО		Учні		ФНК
	кількість	відсоток	кількість	відсоток	кількість
ЗЗСО крім спеціальних та НРЦ					
ЗЗСО з ФНК більш ніж 17,5 (РНК + 1)	3	23,1%	1 544	69,1%	23,0
ЗЗСО з ФНК від 15,5 до 17,5	1	7,7%	182	8,1%	16,5
ЗЗСО з ФНК менш ніж 15,5 (РНК - 1)	9	69,2%	510	22,8%	6,6
ЗЗСО без класів					
Загалом (крім спеціальних та НРЦ)	13	100,0%	2 236	100,0%	14,0

	ЗЗСО		Учні		ФНК
	кількість	відсоток	кількість	відсоток	кількість
Менше 20 учнів					
Від 20 до 50 учнів	7	53,8%	263	11,8%	4,8
Від 50 до 100 учнів					
Від 100 до 200 учнів	3	23,1%	429	19,2%	13,0
Від 200 до 300 учнів	1	7,7%	241	10,8%	20,1
Від 300 до 400 учнів					
Від 400 до 600 учнів	1	7,7%	495	22,1%	22,5
Від 600 до 800 учнів					
Від 800 до 1000 учнів	1	7,7%	808	36,1%	24,5
Від 1000 до 1500 учнів					
Більше 1500 учнів					
Загалом	13	100,0%	2 236	100,0%	14,0



На графіку ЗЗСО упорядковані за збільшенням наповнюваності

**Перелік закладів загальної середньої освіти Іллінецької міської територіальної громади
РНК = 16,5, ФНК = 13,99**

↑	ЗЗСО з ФНК більш ніж 17,5 (РНК + 1)
↔	ЗЗСО з ФНК від 15,5 до 17,5
↓	ЗЗСО з ФНК менш ніж 15,5 (РНК - 1)
—	ЗЗСО без класів

№ з/п	ID в АІКОМ	Назва ЗЗСО	Факт. ступ.	Статус	ID в АІКОМ опорного ЗЗСО	Кіл-ть учнів	з них за індивід. формою	Кіл-ть класів	ФНК		Включено до розрахунку субвенції
1	7202	Іллінецький ліцей №2	I-III	Опорна		808	42	33	24,5	↑	Так
2	7201	Ліцей №1	I-III	Опорна		495	18	22	22,5	↑	Так
3	7203	Іллінецький ліцей №3	I-III			241	3	12	20,1	↑	Так
4	7195	Бабинський ліцей	I-III			182	5	11	16,5	↔	Так
5	7210	Іллінецький ліцей	I-III			137	2	11	12,5	↓	Так
6	7200	Жаданівський ліцей	I-III			110	2	11	10	↓	Так
7	7199	Жорнищенська гімназія	I-II			48		8	6	↓	Так
8	7211	Хрінівська філія Іллінецького ліцею №1	I-II	Філія	7201	46	7	8	5,8	↓	Так
9	7206	Красеньківська філія Іллінецького ліцею №1	I-II	Філія	7201	35	4	6	5,8	↓	Так
10	7222	Паріївська філія	I-II	Філія	7201	39		7	5,6	↓	Так
11	7219	Лисогірська філія Іллінецького ліцею №2	I-II	Філія	7202	33		8	4,1	↓	Так
12	7212	Якубівська філія	I-II	Філія	7202	30	2	8	3,8	↓	Так
13	7224	Тягунська філія	I-II	Філія	7202	32		10	3,2	↓	Так