



## ІНФОРМАЦІЙНА ДОВІДКА ЩОДО РОЗРАХУНКУ ОБСЯГУ ОСВІТНЬОЇ СУБВЕНЦІЇ НА 2026 РІК

### ЯМПІЛЬСЬКА ТГ

#### Базова інформація про засновника:

Засновник	Ямпільська міська територіальна громада		
Код бюджету	0257300000		
Область	Вінницька	Фактична наповнюваність класів	13,63
Тип	Міська ТГ	Розрахункова наповнюваність класів	14,0

Для цілей розрахунку освітньої субвенції громада не вважається прифронтовою.

З цієї причини тимчасова РНК (ТРНК) на 2026 рік визначається як РНК з буфером.

Це означає, що фактична наповнюваність класів (ФНК) порівнюється із замороженою РНК 2025 бюджетного року (ЗРНК).

Якщо значення ЗРНК близьке до ФНК (різниця не більше 1), ТРНК дорівнює ЗРНК.

Якщо ФНК набагато менше ЗРНК, ТРНК стає ЗРНК-1 (нижній буфер), у протилежному випадку стає ЗРНК+1 (верхній буфер).

Таким чином, ТРНК завжди знаходиться поруч з ЗРНК, за винятком того, що ТРНК не може бути менше 10 або більше 27,5.

Для Ямпільської громади ЗРНК дорівнювала 15; ФНК після округлення до половини цілого дорівнює 13,5.

Допустимі значення ТРНК знаходяться в інтервалі (ЗРНК-1;ЗРНК+1) = (14;16).

Оскільки ФНК менше 14, ТРНК отримує значення нижнього буфера ЗРНК-1 = 14.

#### Підсумки розподілу субвенції на 2026 рік:

	К-ть учнів (факт)	К-ть класів (факт)	Сума (тис. грн)	На учня (грн)	На клас (грн)
Учні комунальних ЗЗСО, з них у гірських населених пунктах	2 849	209	129 086,7	45 309	617 640
у тому числі поділ класів на групи			1 825,7		
Українознавчий компонент					
Індивідуальні учні - екстернат	5		88,9	17 782	
Індивідуальні учні - сімейна форма	55		917,8	16 688	
Індивідуальні учні - ТОТ					
Учні спеціальних ЗЗСО (класів) з них у гірських населених пунктах					
у тому числі поділ класів на групи					
Учні НРЦ, з них у гірських населених пунктах					
Учні класів з вечірньою формою					
Вихованці пансіонів					
Вихованці спеціальних пансіонів					
Вихованці НРЦ					
Асистенти в інклюзивних класах		9	2 465,1		273 896
Учні ЗПО					
<b>Ямпільська ТГ</b>	<b>2 909</b>	<b>209</b>	<b>132 558,5</b>		

Освітня субвенція, розрахована на весь бюджетний 2026 рік (не є остаточною, оскільки заплановано перерахунок її обсягів на вересень-грудень 2026 року), тис. грн:	<b>132 558,5</b>
Освітня субвенція, виділена на 8 місяців бюджетного 2026 року (68,6%), тис. грн:	<b>90 935,1</b>

**Детальний розрахунок обсягу освітньої субвенції для Ямпільської міської територіальної громади**

**Коефіцієнти, що застосовуються для даної АТО:**

Розрахункова наповнюваність класів	14,0
Коефіцієнт Кіпп для денних ЗЗСО	0,480
Розподіл на одного учня для педагогічних працівників, які не проводять уроки (денні ЗЗСО), грн	6 973
Коефіцієнт Кіпп для вечірніх шкіл	0,480
Розподіл на одного учня, для педагогічних працівників, які не проводять уроки (вечірні школи), грн	6 973
Коефіцієнт поділу класів на групи при вивченні окремих предметів для учнів групи I	1,017
Коефіцієнт поділу класів на групи при вивченні окремих предметів для учнів групи II	1,047
Коефіцієнт скорочення	1,00

**Коефіцієнти, що застосовуються для всіх АТО:**

Норматив бюджетної забезпеченості (грн)	14 527,5
Річна заробітна плата вчителів з нарахуваннями (тис. грн)	312,7
Річна заробітна плата асистентів вчителів з нарахуваннями (тис. грн)	273,9
Річна заробітна плата керівників ІРЦ з нарахуваннями (тис. грн)	401,4
Річна заробітна плата педпрацівників ІРЦ з нарахуваннями (тис. грн)	349,6
Розрахункова наповнюваність спеціальних класів (також приватних НРЦ)	9,0
Розрахункова наповнюваність класів НРЦ	6,0

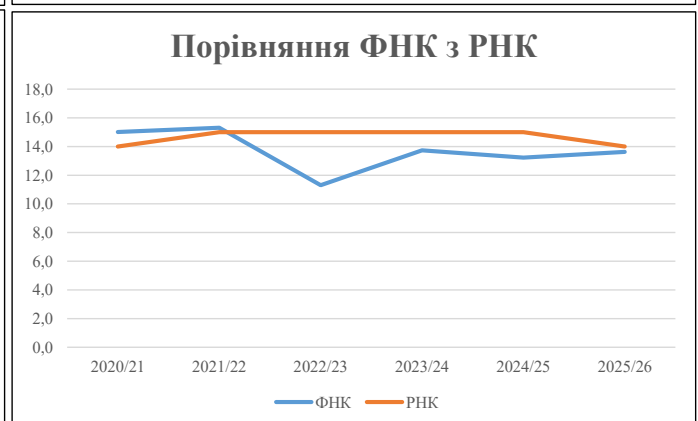
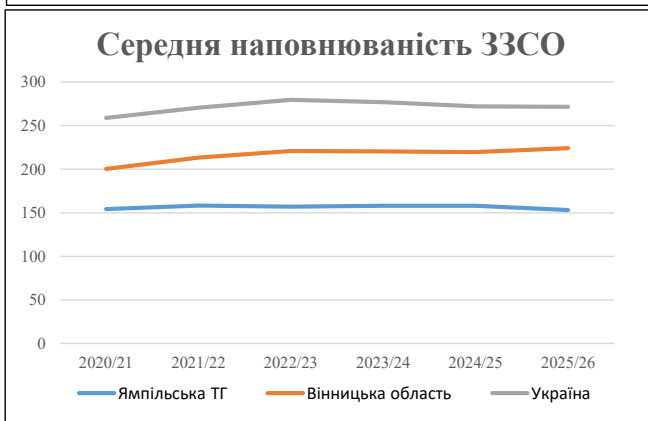
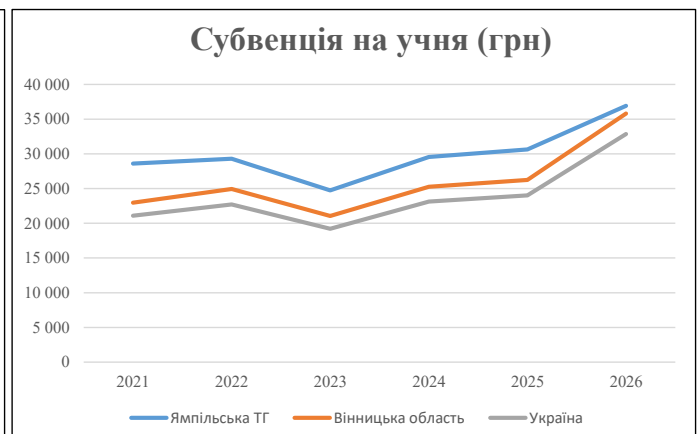
Рівень освіти	Учні	З них учні гірських шкіл			Класи	Розрахункова наповнюваність класу (групи)	Розрахункова к-ть класів (групи)	К-ть годин навчального плану	К-ть необхідних годин у тиждень	К-ть ставок	Зарплати вчителів, тис. грн	Розподіл на одного учня, для пед. працівників, які не проводять уроки, грн	Зарплата пед. персоналу, що не проводить уроки, тис. грн	Зарплата пед. гірську місцевість, без поділу на групи, тис. грн	Коефіцієнт поділу класів на групи	К-ть ставок вчителів для поділу класів на групи	Зарплати персоналу, що проводить уроки у групах при поділі класів, тис. грн	Зарплата пед. персоналу разом (без надбавки за гірську місцевість), тис. грн	Відсоток учнів гірських шкіл	Надбавка для гірської місцевості	Зарплата всього пед. персоналу разом, тис. грн
		гр. 1	гр. 2	гр. 3																	
Як розраховано	Факт	Факт	Факт	Постанова	гр. 1 / гр. 4	Постанова	гр. 5 * гр. 6	гр. 7 / 18	гр. 8 * 14527,51	Постанова	гр. 1 * гр. 10 / 1000	гр. 9 + гр. 11	Постанова	гр. 8 * гр. 13	гр. 14 * 14527,51	гр. 12 + гр. 15	гр. 2 / гр. 1	0,25 * гр. 16 * гр. 17	гр. 16 + гр. 18		
<b>Загальні ЗЗСО</b>																					
Початкова (1-4)	911		85	14,0	66	23	1 518	84,3	26 367	6 973	6 353	32 720		0,017	5,84	1 826	129 087				129 087
Базова (5-9)	1 514	0	101	14,0	109	32,7	3 564	198,0	61 911	6 973	10 557	72 469									
Старша (10-11)	424		23	14,0	31	35,5	1 101	61,1	19 116	6 973	2 957	22 072									
<b>Українознавчий компонент</b>																					
Початкова (1-4)	0	0	0	14,0	0	6	0	0,0	0	6 973	0	0									0
Базова (5-9)	0	0	0	14,0	0	8	0	0,0	0	6 973	0	0		0,017	0,00	0	0				0
Старша (10-11)	0	0	0	14,0	0	14	0	0,0	0	6 973	0	0									0
<b>Індивідуальна освіта</b>																					
Екстернат (1-4)	0								0												
Екстернат (5-9)	4	0							73												89
Екстернат (10-12)	1								16												
Сімейна форма (1-4)	11								144												
Сімейна форма (5-9)	32	0							586												918
Сімейна форма (10-12)	12								188												
TOT (1-4)	0								0												
TOT (5-9)	0	0							0												0
TOT (10-12)	0								0												
<b>Спеціальна освіта</b>																					
Початкова (1-4)	0		0	9	0	36															
Базова (5-9)	0	0	0	9	0	36								0,047	0,00	0	0				0
Старша (10-11)	0		0	9	0	36															
<b>Навчально-реабілітаційні центри</b>																					
Початкова (1-4)	0		0	6	0	36				6 973											
Базова (5-9)	0	0	0	6	0	36				6 973				0,047	0,00	0	0				0
Старша (10-11)	0		0	6	0	36				6 973											
<b>Учні, які проживають в пансіонах (кількість ставок = кількість груп * 2)</b>																					
Загальні пансіони	0	0		20	0																0
Спеціальні пансіони	0	0		9	0																0
НРЦ	0	0		6	0																0
<b>Інклюзивні класи (кількість ставок = кількість класів * 1; обсяг субвенції = кількість ставок * 273,9), в колонках А і Б - кількість всіх і гірських інклюзивних класів після агрегації, у колонці Н - відсоток гірських інклюзивних класів</b>																					
Інклюзія	9	0		9				9,0	2 465			2 465									2 465
<b>Вечірня освіта</b>																					
Вечірні школи	0	0	0	16		23															0
<b>Заклади професійної освіти</b>																					
ЗПО	0	0	0	26																	0
<b>Разом</b>	<b>2 909</b>		<b>209</b>		<b>206</b>		<b>6 183</b>	<b>352,5</b>	<b>110 866</b>		<b>19 867</b>	<b>129 726</b>									<b>132 558,5</b>

## Історичні дані щодо учнів комунальних ЗЗСО Ямпільської міської територіальної громади

Фактичні значення за навчальні роки	2020/21	2021/22	2022/23	2023/24	2024/25	2025/26
Кількість учнів ЗЗСО	3 391	3 322	3 297	3 159	3 001	2 909
ФНК	15,0	15,3	11,3	13,7	13,2	13,6
РНК	14,0	15,0	15,0	15,0	15,0	14,0
Кількість ЗЗСО	22	21	21	20	19	19
Середня наповнюваність ЗЗСО	154	158	157	158	158	153

Дані за бюджетні роки	2021	2022	2023	2024	2025	2026
Обсяг субвенції (тис. грн)	97 012,3	97 309,9	81 564,6	93 406,1	91 950,5	107 394,3
Субвенція на учня (грн)	28 609	29 293	24 739	29 568	30 640	36 918

Зміна за роками	2021/22	2022/23	2023/24	2024/25	2025/26
Учні (%)	-2,0%	-0,8%	-4,2%	-5,0%	-3,1%
Субвенція (%)	0,3%	-16,2%	14,5%	-1,6%	16,8%
Субвенція на учня (%)	2,4%	-15,5%	19,5%	3,6%	20,5%
ФНК	0,30	-4,01	2,43	-0,51	0,41

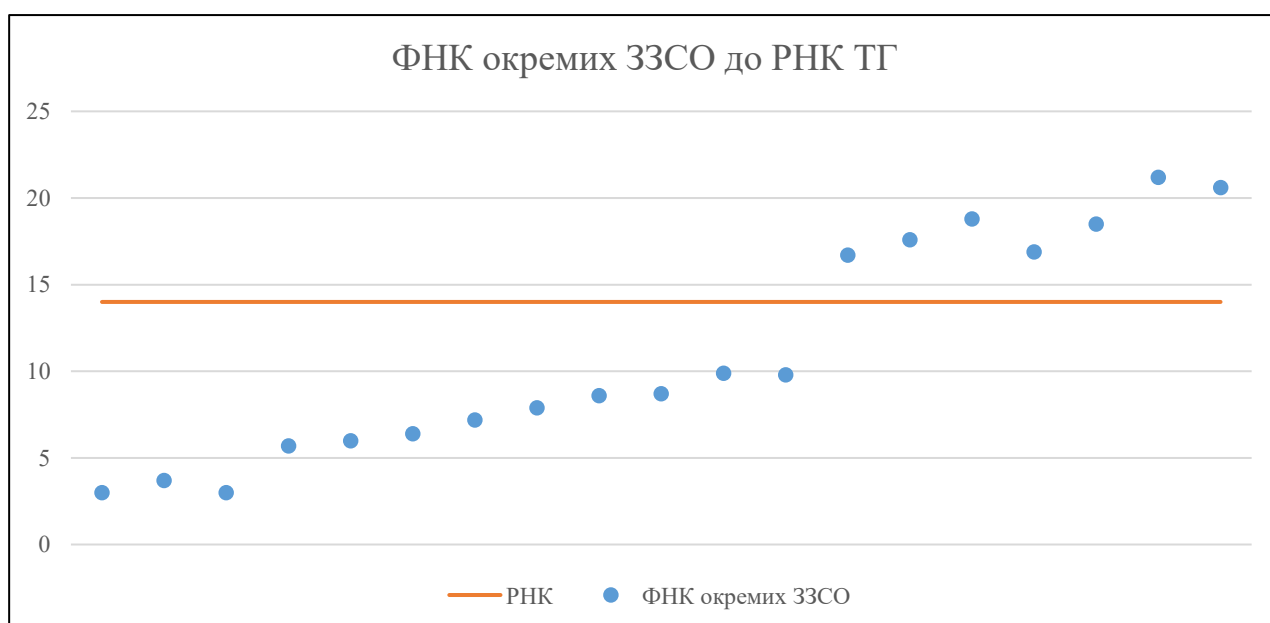


## Мережа ЗЗСО Ямпільської міської територіальної громади

	ЗЗСО		Учні		ФНК
Звичайний ЗЗСО	7	36,8%	2 256	77,6%	19,0
Опорний ЗЗСО					
Філія ЗЗСО	12	63,2%	653	22,4%	7,3
Загалом	19	100,0%	2 909	100,0%	13,6

ЗЗСО крім спеціальних та НРЦ	ЗЗСО		Учні		ФНК
ЗЗСО з ФНК більш ніж 15 (РНК + 1)	7	36,8%	2 256	77,6%	19,0
ЗЗСО з ФНК від 13 до 15					
ЗЗСО з ФНК менш ніж 13 (РНК - 1)	12	63,2%	653	22,4%	7,3
ЗЗСО без класів					
Загалом (крім спеціальних та НРЦ)	19	100,0%	2 909	100,0%	13,6

	ЗЗСО		Учні		ФНК
Менше 20 учнів	3	15,8%	32	1,1%	3,2
Від 20 до 50 учнів					
Від 50 до 100 учнів	9	47,4%	621	21,3%	7,8
Від 100 до 200 учнів					
Від 200 до 300 учнів	4	21,1%	907	31,2%	17,4
Від 300 до 400 учнів					
Від 400 до 600 учнів	3	15,8%	1 349	46,4%	20,1
Від 600 до 800 учнів					
Від 800 до 1000 учнів					
Від 1000 до 1500 учнів					
Більше 1500 учнів					
Загалом	19	100,0%	2 909	100,0%	13,6



На графіку ЗЗСО упорядковані за збільшенням наповнюваності

**Перелік закладів загальної середньої освіти Ямпільської міської територіальної громади**  
**РНК = 14, ФНК = 13,63**

↑	ЗЗСО з ФНК більш ніж 15 (РНК + 1)
↔	ЗЗСО з ФНК від 13 до 15
↓	ЗЗСО з ФНК менш ніж 13 (РНК - 1)
—	ЗЗСО без класів

№ з/п	ID в АІКОМ	Назва ЗЗСО	Факт. ступ.	Статус	ID в АІКОМ опорного ЗЗСО	Кіл-ть учнів	з них за індивід. формою	Кіл-ть класів	ФНК		Включено до розрахунку субвенції
1	10569	ГЛ Ямпільської МР	I-III	Опорна		467	22	22	21,2	↑	Так
2	10568	Ліцей ім.І. Богуна Ямпільської МР	I-III	Опорна		474	7	23	20,6	↑	Так
3	10561	Клембівський ліцей	I-III	Опорна		226	14	12	18,8	↑	Так
4	7656	Ліцей ім. Т. Шевченка Ямпільської МР	I-III	Опорна		408	10	22	18,5	↑	Так
5	10555	Великокісницький ліцей	I-III	Опорна		211		12	17,6	↑	Так
6	10558	Дзигівський ліцей	I-III	Опорна		270		16	16,9	↑	Так
7	10559	Довжоцький ліцей	I-III	Опорна		200	3	12	16,7	↑	Так
8	10556	ГГ ГЛ Ямпільської МР	I-II	Філія	10569	79	9	8	9,9	↓	Так
9	10564	філія "Писарівська гімназія" Клембівського ліцею	I-II	Філія	10561	88		9	9,8	↓	Так
10	10567	Філія ЦГ Великокісницький ліцей	I-II	Філія	10555	78	8	9	8,7	↓	Так
11	10560	Качківська гімназія	I-II	Філія	10559	77		9	8,6	↓	Так
12	10557	Філія "Гонорівська гімназія" Дзигівського ліцею	I-II	Філія	10558	71		9	7,9	↓	Так
13	10574	Філія РГ ГЛ Ямпільської міської ради Вінницької області	I-II	Філія	10569	65	7	9	7,2	↓	Так
14	10554	Філія "Бушанська гімназія"	I-II	Філія	10568	58	10	9	6,4	↓	Так
15	10563	Філія "Михайлівська гімназія"	I-II	Філія	10568	54	7	9	6	↓	Так
16	10570	Філія "Безводнівська гімназія" Дзигівського ліцею Ямпільської МР	I-II	Філія	10558	51		9	5,7	↓	Так
17	10575	Філія "Северинівська початкова школа з дошкільним під	I	Філія	10559	11	1	3	3,7	↓	Так
18	10566	Філія ПГ Великокісницького ліцею	I	Філія	10555	12		4	3	↓	Так
19	10562	філія "Миронівська ПШ з ДП"	I	Філія	7656	9	2	3	3	↓	Так