



ІНФОРМАЦІЙНА ДОВІДКА ЩОДО РОЗРАХУНКУ ОБСЯГУ ОСВІТНЬОЇ СУБВЕНЦІЇ НА 2026 РІК

ЯКУШИНЕЦЬКА ТГ

Базова інформація про засновника:

Засновник	Якушинецька сільська територіальна громада		
Код бюджету	0252300000		
Область	Вінницька	Фактична наповнюваність класів	17,61
Тип	Сільська ТГ	Розрахункова наповнюваність класів	16,5

Для цілей розрахунку освітньої субвенції громада не вважається прифронтовою.

З цієї причини тимчасова РНК (ТРНК) на 2026 рік визначається як РНК з буфером.

Це означає, що фактична наповнюваність класів (ФНК) порівнюється із замороженою РНК 2025 бюджетного року (ЗРНК).

Якщо значення ЗРНК близьке до ФНК (різниця не більше 1), ТРНК дорівнює ЗРНК.

Якщо ФНК набагато менше ЗРНК, ТРНК стає ЗРНК-1 (нижній буфер), у протилежному випадку стає ЗРНК+1 (верхній буфер).

Таким чином, ТРНК завжди знаходиться поруч з ЗРНК, за винятком того, що ТРНК не може бути менше 10 або більше 27,5.

Для Якушинецької громади ЗРНК дорівнювала 15,5; ФНК після округлення до половини цілого дорівнює 17,5.

Допустимі значення ТРНК знаходяться в інтервалі (ЗРНК-1;ЗРНК+1) = (14,5;16,5).

Оскільки ФНК більше 16,5, ТРНК отримує значення верхнього буфера ЗРНК+1 = 16,5.

Підсумки розподілу субвенції на 2026 рік:

	К-ть учнів (факт)	К-ть класів (факт)	Сума (тис. грн)	На учня (грн)	На клас (грн)
Учні комунальних ЗЗСО, з них у гірських населених пунктах	1 479	84	59 935,0	40 524	713 512
у тому числі поділ класів на групи			811,5		
Українознавчий компонент					
Індивідуальні учні - екстернат	25		418,4	16 736	
Індивідуальні учні - сімейна форма	7		115,1	16 437	
Індивідуальні учні - ТОТ					
Учні спеціальних ЗЗСО (класів) з них у гірських населених пунктах					
у тому числі поділ класів на групи					
Учні НРЦ, з них у гірських населених пунктах					
Учні класів з вечірньою формою					
Вихованці пансіонів					
Вихованці спеціальних пансіонів					
Вихованці НРЦ					
Асистенти в інклюзивних класах		12	3 286,8		273 896
Учні ЗПО					
Якушинецька ТГ	1 511	84	63 755,2		

Освітня субвенція, розрахована на весь бюджетний 2026 рік (не є остаточною, оскільки заплановано перерахунок її обсягів на вересень-грудень 2026 року), тис. грн:	63 755,2
Освітня субвенція, виділена на 8 місяців бюджетного 2026 року (68,6%), тис. грн:	43 736,1

Детальний розрахунок обсягу освітньої субвенції для Якушинецької сільської територіальної громади

Коефіцієнти, що застосовуються для даної АТО:

Розрахункова наповнюваність класів	16,5
Коефіцієнт Кіпп для денних ЗЗСО	0,530
Розподіл на одного учня для педагогічних працівників, які не проводять уроки (денні ЗЗСО), грн	7 700
Коефіцієнт Кіпп для вечірніх шкіл	0,530
Розподіл на одного учня, для педагогічних працівників, які не проводять уроки (вечірні школи), грн	7 700
Коефіцієнт поділу класів на групи при вивченні окремих предметів для учнів групи I	1,017
Коефіцієнт поділу класів на групи при вивченні окремих предметів для учнів групи II	1,047
Коефіцієнт скорочення	1,00

Коефіцієнти, що застосовуються для всіх АТО:

Норматив бюджетної забезпеченості (грн)	14 527,5
Річна заробітна плата вчителів з нарахуваннями (тис. грн)	312,7
Річна заробітна плата асистентів вчителів з нарахуваннями (тис. грн)	273,9
Річна заробітна плата керівників ІРЦ з нарахуваннями (тис. грн)	401,4
Річна заробітна плата педпрацівників ІРЦ з нарахуваннями (тис. грн)	349,6
Розрахункова наповнюваність спеціальних класів (також приватних НРЦ)	9,0
Розрахункова наповнюваність класів НРЦ	6,0

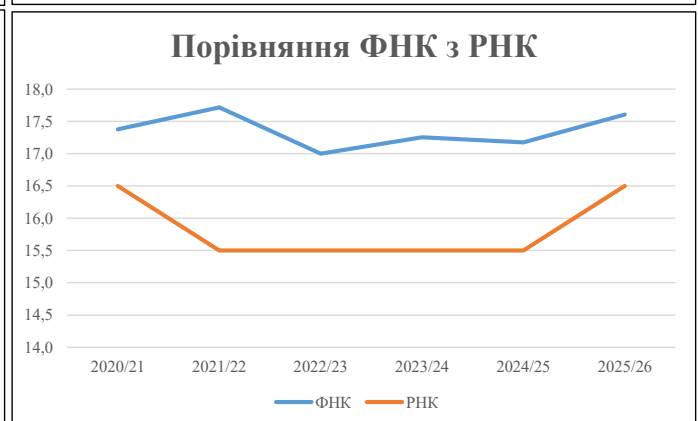
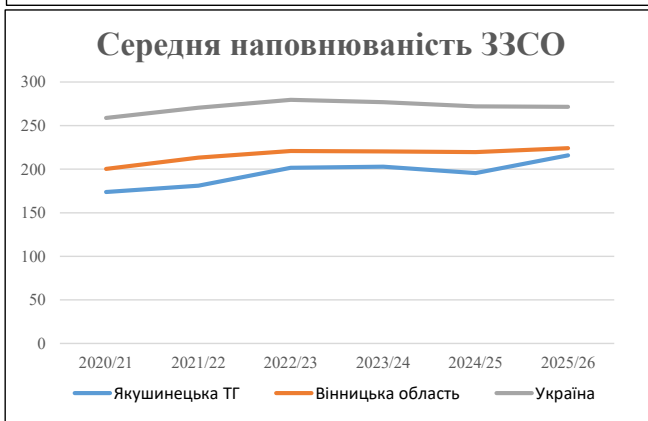
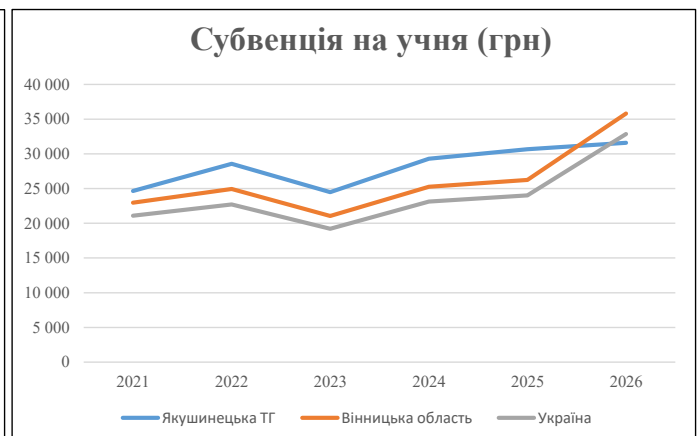
Рівень освіти	Учні	З них учні гірських шкіл			Класи	Розрахункова наповнюваність класу (групи)	Розрахункова к-ть класів (групи)	К-ть годин навчального плану	К-ть годин у тиждень	К-ть необхідних класів	К-ть ставок	Зарплати вчителів, тис. грн	Розподіл на одного учня, для пед. працівників, які не проводять уроки, грн	Зарплата пед. персоналу, що не проводить уроки, тис. грн	Зарплата пед. гірську місцевість, без поділу на групи, тис. грн	Коефіцієнт поділу класів на групи	К-ть ставок вчителів для поділу класів на групи	Зарплати персоналу, що проводить уроки у групах при події класів, тис. грн	Зарплата пед. персоналу разом (без надбавки за гірську місцевість), тис. грн	Відсоток учнів гірських шкіл	Надбавка для гірської місцевості	Зарплата всього пед. персоналу разом, тис. грн	
		гр. 1	гр. 2	гр. 3																			гр. 4
Як розраховано	Факт	Факт	Факт	Постанова	гр. 1 / гр. 4	Постанова	гр. 5 * гр. 6	гр. 7 / 18	гр. 8 * 14527,51	Постанова	гр. 1 * гр. 10 / 1000	гр. 9 + гр. 11	Постанова	гр. 8 * гр. 13	гр. 14 * 14527,51	гр. 12 + гр. 15	гр. 2 / гр. 1	0,25 * гр. 16 * гр. 17	гр. 16 + гр. 18				
Загальні ЗЗСО																							
Початкова (1-4)	482		34	16,5	30	23	690	38,3	11 985	7 700	3 711	15 696			0,017	2,60	812	59 935				59 935	
Базова (5-9)	828	0	40	16,5	51	32,7	1 668	92,7	28 968	7 700	6 375	35 343											
Старша (10-11)	169		10	16,5	11	35,5	391	21,7	6 783	7 700	1 301	8 084											
Українознавчий компонент																							
Початкова (1-4)	0		0	16,5	0	6	0	0,0	0	7 700	0	0											
Базова (5-9)	0	0	0	16,5	0	8	0	0,0	0	7 700	0	0	0,017	0,00								0	
Старша (10-11)	0		0	16,5	0	14	0	0,0	0	7 700	0	0											
Індивідуальна освіта																							
Екстернат (1-4)	2								26														
Екстернат (5-9)	12	0							220													418	
Екстернат (10-12)	11								173														
Сімейна форма (1-4)	1								13														
Сімейна форма (5-9)	3	0							55													115	
Сімейна форма (10-12)	3								47														
TOT (1-4)	0								0														
TOT (5-9)	0	0							0													0	
TOT (10-12)	0								0														
Спеціальна освіта																							
Початкова (1-4)	0		0	9	0	36																	
Базова (5-9)	0	0	0	9	0	36									0,047	0,00	0	0				0	
Старша (10-11)	0		0	9	0	36																	
Навчально-реабілітаційні центри																							
Початкова (1-4)	0		0	6	0	36				7 700													
Базова (5-9)	0	0	0	6	0	36				7 700					0,047	0,00	0	0				0	
Старша (10-11)	0		0	6	0	36				7 700													
Учні, які проживають в пансіонах (кількість ставок = кількість груп * 2)																							
Загальні пансіони	0	0		20	0																	0	
Спеціальні пансіони	0	0		9	0																	0	
НРЦ	0	0		6	0																	0	
Інклюзивні класи (кількість ставок = кількість класів * 1; обсяг субвенції = кількість ставок * 273,9), в колонках А і Б - кількість всіх і гірських інклюзивних класів після агрегації, у колонці Н - відсоток гірських інклюзивних класів																							
Інклюзія	12	0		12					12,0	3 287					3 287								3 287
Вечірня освіта																							
Вечірні школи	0	0	0	16		23																	0
Заклади професійної освіти																							
ЗПО	0	0	0	26																			0
Разом	1 511		84		92		2 748	164,7	51 556		11 388	62 410										63 755,2	

Історичні дані щодо учнів комунальних ЗЗСО Якушинецької сільської територіальної громади

Фактичні значення за навчальні роки	2020/21	2021/22	2022/23	2023/24	2024/25	2025/26
Кількість учнів ЗЗСО	1 564	1 630	1 612	1 622	1 563	1 511
ФНК	17,4	17,7	17,0	17,3	17,2	17,6
РНК	16,5	15,5	15,5	15,5	15,5	16,5
Кількість ЗЗСО	9	9	8	8	8	7
Середня наповнюваність ЗЗСО	174	181	202	203	195	216

Дані за бюджетні роки	2021	2022	2023	2024	2025	2026
Обсяг субвенції (тис. грн)	38 568,5	46 574,2	39 467,1	47 499,9	47 911,8	47 735,8
Субвенція на учня (грн)	24 660	28 573	24 483	29 285	30 654	31 592

Зміна за роками	2021/22	2022/23	2023/24	2024/25	2025/26
Учні (%)	4,2%	-1,1%	0,6%	-3,6%	-3,3%
Субвенція (%)	20,8%	-15,3%	20,4%	0,9%	-0,4%
Субвенція на учня (%)	15,9%	-14,3%	19,6%	4,7%	3,1%
ФНК	0,34	-0,72	0,26	-0,08	0,43

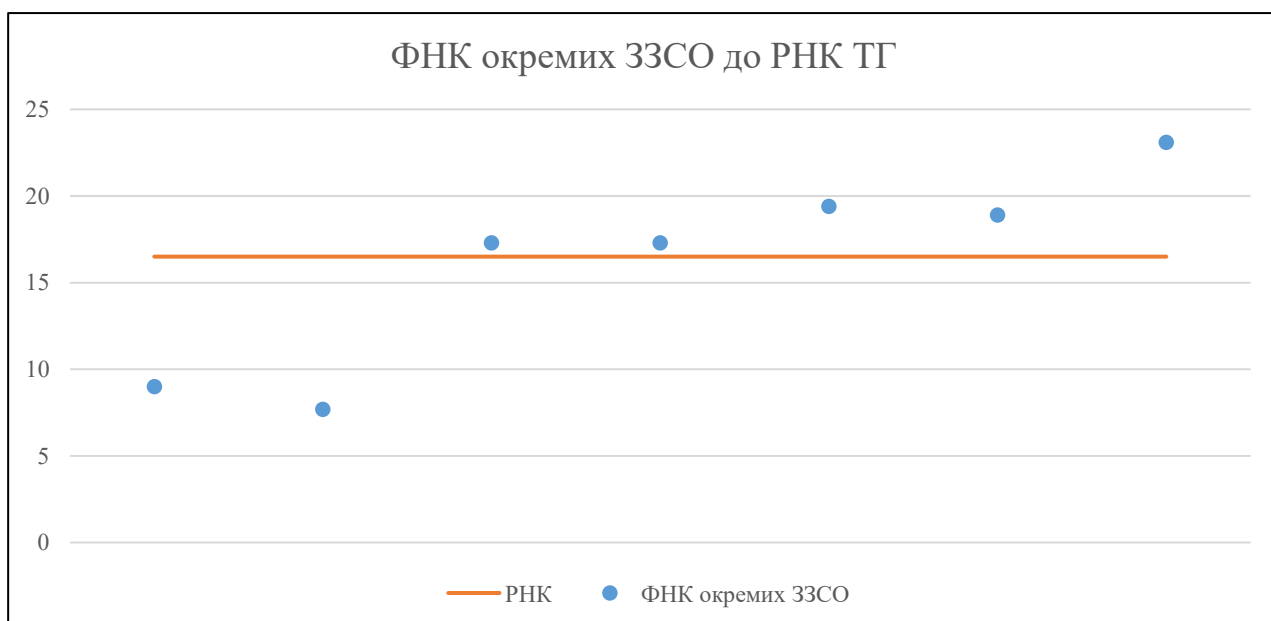


Мережа ЗЗСО Якушинецької сільської територіальної громади

	ЗЗСО		Учні		ФНК
	кількість	відсоток	кількість	відсоток	кількість
Звичайний ЗЗСО	6	85,7%	1 475	97,6%	18,4
Опорний ЗЗСО					
Філія ЗЗСО	1	14,3%	36	2,4%	9,0
Загалом	7	100,0%	1 511	100,0%	17,6

ЗЗСО крім спеціальних та НРЦ	ЗЗСО		Учні		ФНК
	кількість	відсоток	кількість	відсоток	кількість
ЗЗСО з ФНК більш ніж 17,5 (РНК + 1)	3	42,9%	1 009	66,8%	21,0
ЗЗСО з ФНК від 15,5 до 17,5	2	28,6%	397	26,3%	17,3
ЗЗСО з ФНК менш ніж 15,5 (РНК - 1)	2	28,6%	105	6,9%	8,1
ЗЗСО без класів					
Загалом (крім спеціальних та НРЦ)	7	100,0%	1 511	100,0%	17,6

	ЗЗСО		Учні		ФНК
	кількість	відсоток	кількість	відсоток	кількість
Менше 20 учнів					
Від 20 до 50 учнів	1	14,3%	36	2,4%	9,0
Від 50 до 100 учнів	1	14,3%	69	4,6%	7,7
Від 100 до 200 учнів	1	14,3%	190	12,6%	17,3
Від 200 до 300 учнів	3	42,9%	684	45,3%	18,5
Від 300 до 400 учнів					
Від 400 до 600 учнів	1	14,3%	532	35,2%	23,1
Від 600 до 800 учнів					
Від 800 до 1000 учнів					
Від 1000 до 1500 учнів					
Більше 1500 учнів					
Загалом	7	100,0%	1 511	100,0%	17,6



На графіку ЗЗСО упорядковані за збільшенням наповнюваності

**Перелік закладів загальної середньої освіти Якушинецької сільської територіальної громади
РНК = 16,5, ФНК = 17,61**

↑	ЗЗСО з ФНК більш ніж 17,5 (РНК + 1)
↔	ЗЗСО з ФНК від 15,5 до 17,5
↓	ЗЗСО з ФНК менш ніж 15,5 (РНК - 1)
—	ЗЗСО без класів

№ з/п	ID в АІКОМ	Назва ЗЗСО	Факт. ступ.	Статус	ID в АІКОМ опорного ЗЗСО	Кіл-ть учнів	з них за індивід. формою	Кіл-ть класів	ФНК		Включено до розрахунку субвенції
1	10480	Якушинецький ліцей	I-III	Опорна		532	26	23	23,1	↑	Так
2	8005	КЗ"ДАШКОВЕЦЬКИЙ ЛІЦЕЙ"	I-III			213	3	11	19,4	↑	Так
3	10473	КЗ "ЮЗВИНСЬКИЙ ЛІЦЕЙ"	I-III			264	4	14	18,9	↑	Так
4	10476	КЗ "ПУЛТІВЕЦЬКИЙ ЛІЦЕЙ"	I-III			190	6	11	17,3	↔	Так
5	8168	КЗ "Зарванецька гімназія"	I-II			207		12	17,3	↔	Так
6	10491	Ксаверівська філія	I	Філія	10480	36	2	4	9	↓	Так
7	7992	КЗ "МИКУЛИНЕЦЬКИЙ ЛІЦЕЙ"	I-III			69		9	7,7	↓	Так