



ІНФОРМАЦІЙНА ДОВІДКА ЩОДО РОЗРАХУНКУ ОБСЯГУ ОСВІТНЬОЇ СУБВЕНЦІЇ НА 2026 РІК

ГНІВАНСЬКА ТГ

Базова інформація про засновника:

Засновник	Гніванська міська територіальна громада		
Код бюджету	0253300000		
Область	Вінницька	Фактична наповнюваність класів	18,19
Тип	Міська ТГ	Розрахункова наповнюваність класів	18,0

Для цілей розрахунку освітньої субвенції громада не вважається прифронтовою.

З цієї причини тимчасова РНК (ТРНК) на 2026 рік визначається як РНК з буфером.

Це означає, що фактична наповнюваність класів (ФНК) порівнюється із замороженою РНК 2025 бюджетного року (ЗРНК).

Якщо значення ЗРНК близьке до ФНК (різниця не більше 1), ТРНК дорівнює ЗРНК.

Якщо ФНК набагато менше ЗРНК, ТРНК стає ЗРНК-1 (нижній буфер), у протилежному випадку стає ЗРНК+1 (верхній буфер).

Таким чином, ТРНК завжди знаходиться поруч з ЗРНК, за винятком того, що ТРНК не може бути менше 10 або більше 27,5.

Для Гніванської громади ЗРНК дорівнювала 18; ФНК після округлення до половини цілого дорівнює 18.

Допустимі значення ТРНК знаходяться в інтервалі (ЗРНК-1;ЗРНК+1) = (17;19).

Оскільки ФНК в межах допустимого інтервалу, ТРНК отримує значення ЗРНК = 18.

Підсумки розподілу субвенції на 2026 рік:

	К-ть учнів (факт)	К-ть класів (факт)	Сума (тис. грн)	На учня (грн)	На клас (грн)
Учні комунальних ЗЗСО,	1 801	99	61 744,4	34 283	623 680
з них у гірських населених пунктах					
у тому числі поділ класів на групи			887,8		
Українознавчий компонент					
Індивідуальні учні - екстернат					
Індивідуальні учні - сімейна форма	84		1 401,6	16 686	
Індивідуальні учні - ТОТ					
Учні спеціальних ЗЗСО (класів)					
з них у гірських населених пунктах					
у тому числі поділ класів на групи					
Учні НРЦ,					
з них у гірських населених пунктах					
Учні класів з вечірньою формою					
Вихованці пансіонів					
Вихованці спеціальних пансіонів					
Вихованці НРЦ					
Асистенти в інклюзивних класах		22	6 025,7		273 896
Учні ЗПО					
Гніванська ТГ	1 885	99	69 171,7		

Освітня субвенція, розрахована на весь бюджетний 2026 рік (не є остаточною, оскільки заплановано перерахунок її обсягів на вересень-грудень 2026 року), тис. грн:	69 171,7
Освітня субвенція, виділена на 8 місяців бюджетного 2026 року (68,6%), тис. грн:	47 451,8

Детальний розрахунок обсягу освітньої субвенції для Гніванської міської територіальної громади

Коефіцієнти, що застосовуються для даної АТО:

Розрахункова наповнюваність класів	18,0
Коефіцієнт Кіпп для денних ЗЗСО	0,330
Розподіл на одного учня для педагогічних працівників, які не проводять уроки (денні ЗЗСО), грн	4 794
Коефіцієнт Кіпп для вечірніх шкіл	0,330
Розподіл на одного учня, для педагогічних працівників, які не проводять уроки (вечірні школи), грн	4 794
Коефіцієнт поділу класів на групи при вивченні окремих предметів для учнів групи I	1,017
Коефіцієнт поділу класів на групи при вивченні окремих предметів для учнів групи II	1,047
Коефіцієнт скорочення	1,00

Коефіцієнти, що застосовуються для всіх АТО:

Норматив бюджетної забезпеченості (грн)	14 527,5
Річна заробітна плата вчителів з нарахуваннями (тис. грн)	312,7
Річна заробітна плата асистентів вчителів з нарахуваннями (тис. грн)	273,9
Річна заробітна плата керівників ІРЦ з нарахуваннями (тис. грн)	401,4
Річна заробітна плата педпрацівників ІРЦ з нарахуваннями (тис. грн)	349,6
Розрахункова наповнюваність спеціальних класів (також приватних НРЦ)	9,0
Розрахункова наповнюваність класів НРЦ	6,0

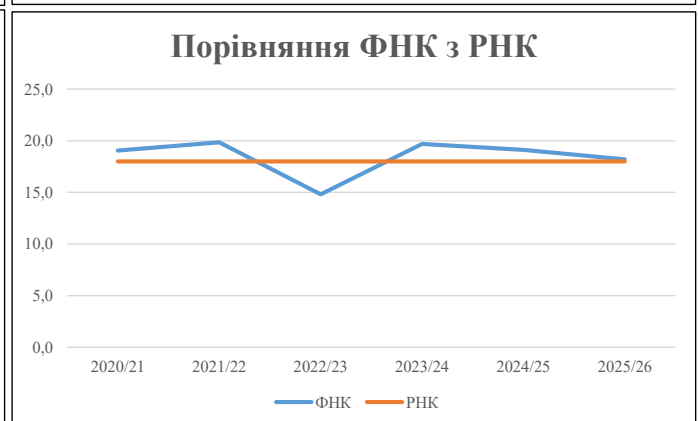
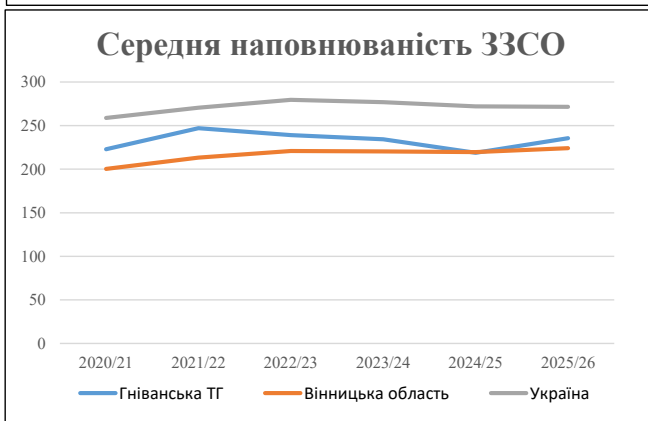
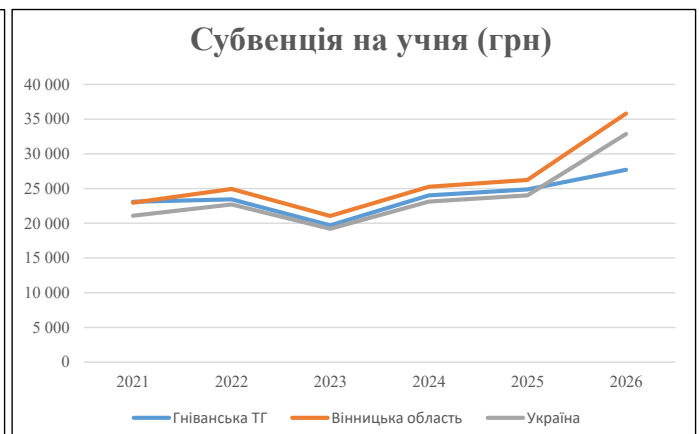
Рівень освіти	Учні	З них учні гірських шкіл			Класи	Розрахункова наповнюваність класу (групи)	Розрахункова кількість класів (групи)	Кількість годин навчального плану	Кількість необхідних годин у тиждень	Кількість ставок	Зарплати вчителів, тис. грн	Розподіл на одного учня, для пед. працівників, які не проводять уроки, грн	Зарплата пед. персоналу, що не проводить уроки, тис. грн	Зарплата пед. гірську місцевість, без поділу на групи, тис. грн	Коефіцієнт поділу класів на групи	Кількість ставок вчителів для поділу класів на групи	Зарплати персоналу, що проводить уроки у групах при події класів, тис. грн	Зарплата пед. персоналу разом (без надбавки за гірську місцевість), тис. грн	Відсоток учнів гірських шкіл	Надбавка для гірської місцевості	Зарплата всього пед. персоналу разом, тис. грн
		гр. 1	гр. 2	гр. 3																	
Як розраховано	Факт	Факт	Факт	Постанова	гр. 1 / гр. 4	Постанова	гр. 5 * гр. 6	гр. 7 / 18	гр. 8 * 14527,51	Постанова	гр. 1 * гр. 10 / 1000	гр. 9 + гр. 11	Постанова	гр. 8 * гр. 13	гр. 14 * 14527,51	гр. 12 + гр. 15	гр. 2 / гр. 1	0,25 * гр. 16 * гр. 17	гр. 16 + гр. 18		
Загальні ЗЗСО																					
Початкова (1-4)	611		40	18,0	34	23	782	43,4	13 583	4 794	2 929	16 512									
Базова (5-9)	984	0	51	18,0	55	32,7	1 799	99,9	31 240	4 794	4 717	35 957	0,017	2,84	888	61 744					61 744
Старша (10-11)	206		8	18,0	12	35,5	426	23,7	7 400	4 794	988	8 387									
Українознавчий компонент																					
Початкова (1-4)	0		0	18,0	0	6	0	0,0	0	4 794	0	0									
Базова (5-9)	0	0	0	18,0	0	8	0	0,0	0	4 794	0	0	0,017	0,00	0	0					0
Старша (10-11)	0		0	18,0	0	14	0	0,0	0	4 794	0	0									
Індивідуальна освіта																					
Екстернат (1-4)	0								0												
Екстернат (5-9)	0	0							0												0
Екстернат (10-12)	0								0												
Сімейна форма (1-4)	20								261												
Сімейна форма (5-9)	52	0							952												1 402
Сімейна форма (10-12)	12								188												
TOT (1-4)	0								0												
TOT (5-9)	0	0							0												0
TOT (10-12)	0								0												
Спеціальна освіта																					
Початкова (1-4)	0		0	9	0	36															
Базова (5-9)	0	0	0	9	0	36							0,047	0,00	0	0					0
Старша (10-11)	0		0	9	0	36															
Навчально-реабілітаційні центри																					
Початкова (1-4)	0		0	6	0	36				4 794											
Базова (5-9)	0	0	0	6	0	36				4 794				0,047	0,00	0	0				0
Старша (10-11)	0		0	6	0	36				4 794											
Учні, які проживають в пансіонах (кількість ставок = кількість груп * 2)																					
Загальні пансіони	0	0		20	0																0
Спеціальні пансіони	0	0		9	0																0
НРЦ	0	0		6	0																0
Інклюзивні класи (кількість ставок = кількість класів * 1; обсяг субвенції = кількість ставок * 273,9), в колонках А і Б - кількість всіх і гірських інклюзивних класів після агрегації, у колонці Н - відсоток гірських інклюзивних класів																					
Інклюзія	22	0		22				22,0	6 026					6 026							6 026
Вечірня освіта																					
Вечірні школи	0	0	0	16		23															0
Заклади професійної освіти																					
ЗПО	0	0	0	26																	0
Разом	1 885		99		101		3 007	189,0	59 650		8 634	66 882									69 171,7

Історичні дані щодо учнів комунальних ЗЗСО Гніванської міської територіальної громади

Фактичні значення за навчальні роки	2020/21	2021/22	2022/23	2023/24	2024/25	2025/26
Кількість учнів ЗЗСО	2 228	2 223	2 152	2 108	1 969	1 885
ФНК	19,0	19,8	14,8	19,7	19,1	18,2
РНК	18,0	18,0	18,0	18,0	18,0	18,0
Кількість ЗЗСО	10	9	9	9	9	8
Середня наповнюваність ЗЗСО	223	247	239	234	219	236

Дані за бюджетні роки	2021	2022	2023	2024	2025	2026
Обсяг субвенції (тис. грн)	51 425,2	52 107,2	42 393,9	50 631,7	49 008,3	52 222,4
Субвенція на учня (грн)	23 081	23 440	19 700	24 019	24 890	27 704

Зміна за роками	2021/22	2022/23	2023/24	2024/25	2025/26
Учні (%)	-0,2%	-3,2%	-2,0%	-6,6%	-4,3%
Субвенція (%)	1,3%	-18,6%	19,4%	-3,2%	6,6%
Субвенція на учня (%)	1,6%	-16,0%	21,9%	3,6%	11,3%
ФНК	0,81	-5,04	4,89	-0,58	-0,92

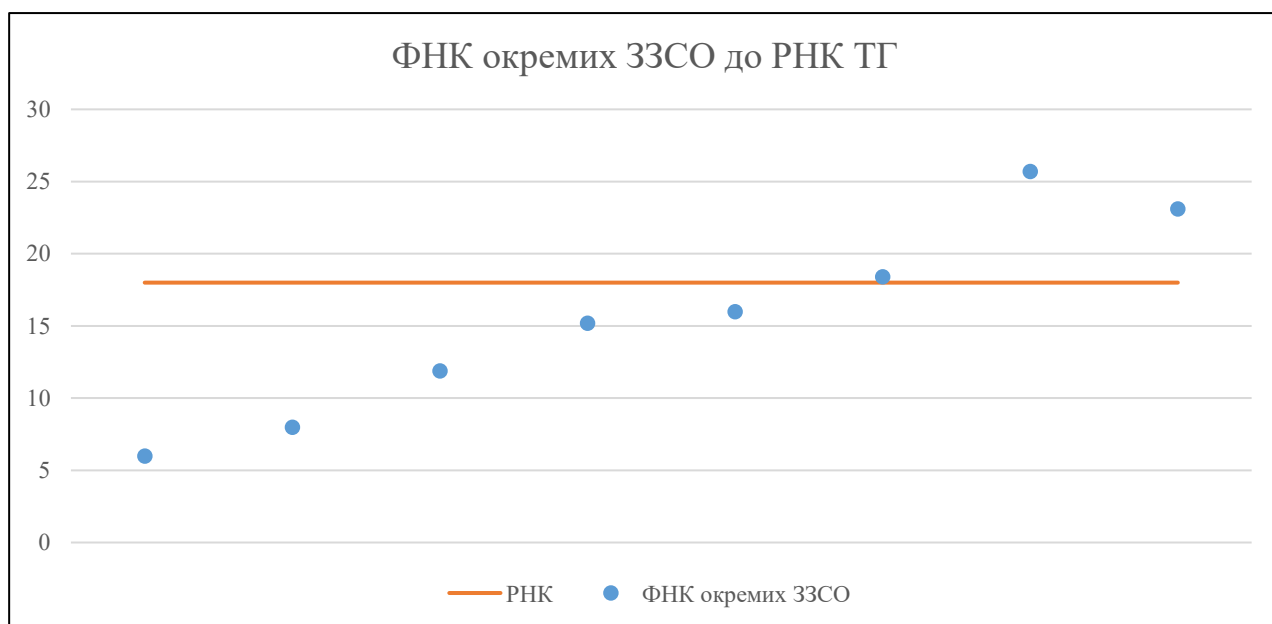


Мережа ЗЗСО Гніванської міської територіальної громади

	ЗЗСО		Учні		ФНК
Звичайний ЗЗСО	4	50,0%	1 550	82,2%	22,1
Опорний ЗЗСО					
Філія ЗЗСО	4	50,0%	335	17,8%	11,6
Загалом	8	100,0%	1 885	100,0%	18,2

	ЗЗСО		Учні		ФНК
ЗЗСО крім спеціальних та НРЦ					
ЗЗСО з ФНК більш ніж 19 (РНК + 1)	2	25,0%	1 211	64,2%	24,2
ЗЗСО з ФНК від 17 до 19	1	12,5%	202	10,7%	18,4
ЗЗСО з ФНК менш ніж 17 (РНК - 1)	5	62,5%	472	25,0%	12,4
ЗЗСО без класів					
Загалом (крім спеціальних та НРЦ)	8	100,0%	1 885	100,0%	18,2

	ЗЗСО		Учні		ФНК
Менше 20 учнів	1	12,5%	12	0,6%	6,0
Від 20 до 50 учнів					
Від 50 до 100 учнів	1	12,5%	72	3,8%	8,0
Від 100 до 200 учнів	3	37,5%	388	20,6%	14,4
Від 200 до 300 учнів	1	12,5%	202	10,7%	18,4
Від 300 до 400 учнів					
Від 400 до 600 учнів	1	12,5%	565	30,0%	25,7
Від 600 до 800 учнів	1	12,5%	646	34,3%	23,1
Від 800 до 1000 учнів					
Від 1000 до 1500 учнів					
Більше 1500 учнів					
Загалом	8	100,0%	1 885	100,0%	18,2



На графіку ЗЗСО упорядковані за збільшенням наповнюваності

**Перелік закладів загальної середньої освіти Гніванської міської територіальної громади
РНК = 18, ФНК = 18,19**

↑	ЗЗСО з ФНК більш ніж 19 (РНК + 1)
↔	ЗЗСО з ФНК від 17 до 19
↓	ЗЗСО з ФНК менш ніж 17 (РНК - 1)
—	ЗЗСО без класів

№ з/п	ID в АІКОМ	Назва ЗЗСО	Факт. ступ.	Статус	ID в АІКОМ опорного ЗЗСО	Кіл-ть учнів	з них за індивід. формою	Кіл-ть класів	ФНК		Включено до розрахунку субвенції
1	8034	Ліцей №1 Гніванської міської ради	I-III	Опорна		565	63	22	25,7	↑	Так
2	8015	Ліцей №2 Гніванської міської ради	I-III	Опорна		646		28	23,1	↑	Так
3	8018	Селищенська гімназія	I-II			202	19	11	18,4	↔	Так
4	8016	Гніванська філія ліцею №1 Гніванської міської ради	I-II	Філія	8034	144	2	9	16	↓	Так
5	8035	Ворошилівська гімназія	I-II	Опорна		137	3	9	15,2	↓	Так
6	7354	Могилівська філія ліцею №2 Гніванської міської ради	I-II	Філія	8015	107		9	11,9	↓	Так
7	8024	Грижинецька філія ліцею №1 Гніванської міської ради	I-II	Філія	8034	72	16	9	8	↓	Так
8	11486	Демидівська філія	I	Філія	8015	12		2	6	↓	Так