



ІНФОРМАЦІЙНА ДОВІДКА ЩОДО РОЗРАХУНКУ ОБСЯГУ ОСВІТНЬОЇ СУБВЕНЦІЇ НА 2026 РІК

ГЛУХОВЕЦЬКА ТГ

Базова інформація про засновника:

Засновник	Глуховецька селищна територіальна громада		
Код бюджету	0252700000		
Область	Вінницька	Фактична наповнюваність класів	11,35
Тип	Селищна ТГ	Розрахункова наповнюваність класів	13,0

Для цілей розрахунку освітньої субвенції громада не вважається прифронтовою.

З цієї причини тимчасова РНК (ТРНК) на 2026 рік визначається як РНК з буфером.

Це означає, що фактична наповнюваність класів (ФНК) порівнюється із замороженою РНК 2025 бюджетного року (ЗРНК).

Якщо значення ЗРНК близьке до ФНК (різниця не більше 1), ТРНК дорівнює ЗРНК.

Якщо ФНК набагато менше ЗРНК, ТРНК стає ЗРНК-1 (нижній буфер), у протилежному випадку стає ЗРНК+1 (верхній буфер).

Таким чином, ТРНК завжди знаходиться поруч з ЗРНК, за винятком того, що ТРНК не може бути менше 10 або більше 27,5.

Для Глуховецької громади ЗРНК дорівнювала 14; ФНК після округлення до половини цілого дорівнює 11,5.

Допустимі значення ТРНК знаходяться в інтервалі (ЗРНК-1;ЗРНК+1) = (13;15).

Оскільки ФНК менше 13, ТРНК отримує значення нижнього буфера ЗРНК-1 = 13.

Підсумки розподілу субвенції на 2026 рік:

	К-ть учнів (факт)	К-ть класів (факт)	Сума (тис. грн)	На учня (грн)	На клас (грн)
Учні комунальних ЗЗСО, з них у гірських населених пунктах	1 078	95	52 022,2	48 258	547 602
у тому числі поділ класів на групи			757,0		
Українознавчий компонент					
Індивідуальні учні - екстернат	2		34,0	16 997	
Індивідуальні учні - сімейна форма	70		1 134,9	16 213	
Індивідуальні учні - ТОТ					
Учні спеціальних ЗЗСО (класів) з них у гірських населених пунктах					
у тому числі поділ класів на групи					
Учні НРЦ, з них у гірських населених пунктах					
Учні класів з вечірньою формою					
Вихованці пансіонів					
Вихованці спеціальних пансіонів					
Вихованці НРЦ					
Асистенти в інклюзивних класах		19	5 204,0		273 896
Учні ЗПО					
Глуховецька ТГ	1 150	95	58 395,1		

Освітня субвенція, розрахована на весь бюджетний 2026 рік (не є остаточною, оскільки заплановано перерахунок її обсягів на вересень-грудень 2026 року), тис. грн:	58 395,1
Освітня субвенція, виділена на 8 місяців бюджетного 2026 року (68,6%), тис. грн:	40 059,0

Детальний розрахунок обсягу освітньої субвенції для Глуховецької селищної територіальної громади

Коефіцієнти, що застосовуються для даної АТО:

Розрахункова наповнюваність класів	13,0
Коефіцієнт Кіпп для денних ЗЗСО	0,430
Розподіл на одного учня для педагогічних працівників, які не проводять уроки (денні ЗЗСО), грн	6 247
Коефіцієнт Кіпп для вечірніх шкіл	0,430
Розподіл на одного учня, для педагогічних працівників, які не проводять уроки (вечірні школи), грн	6 247
Коефіцієнт поділу класів на групи при вивченні окремих предметів для учнів групи I	1,017
Коефіцієнт поділу класів на групи при вивченні окремих предметів для учнів групи II	1,047
Коефіцієнт скорочення	1,00

Коефіцієнти, що застосовуються для всіх АТО:

Норматив бюджетної забезпеченості (грн)	14 527,5
Річна заробітна плата вчителів з нарахуваннями (тис. грн)	312,7
Річна заробітна плата асистентів вчителів з нарахуваннями (тис. грн)	273,9
Річна заробітна плата керівників ІРЦ з нарахуваннями (тис. грн)	401,4
Річна заробітна плата педпрацівників ІРЦ з нарахуваннями (тис. грн)	349,6
Розрахункова наповнюваність спеціальних класів (також приватних НРЦ)	9,0
Розрахункова наповнюваність класів НРЦ	6,0

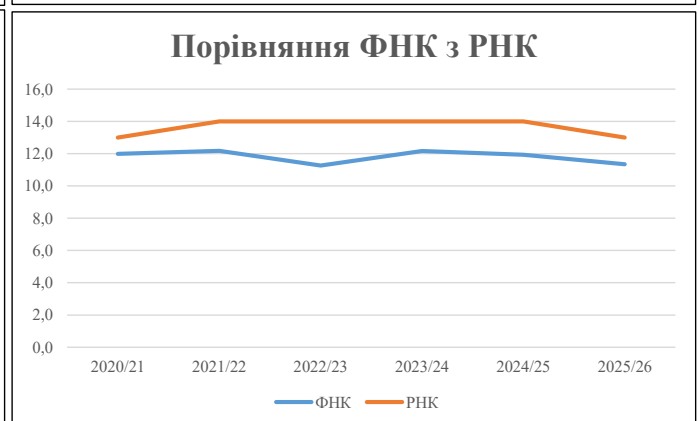
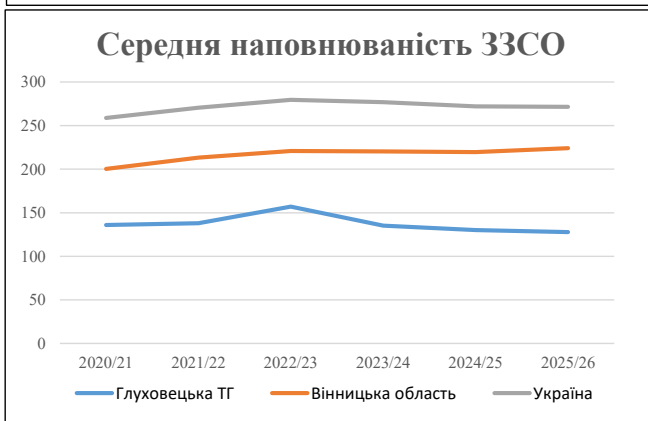
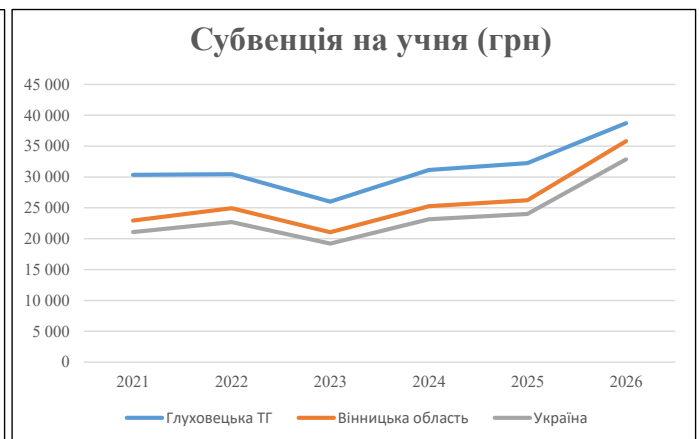
Рівень освіти	Учні	З них учні гірських шкіл			Класи	Розрахункова наповнюваність класу (групи)	Розрахункова к-ть класів (групи)	К-ть годин навчального плану	К-ть годин у тиждень	К-ть необхідних класів	К-ть ставок	Зарплати вчителів, тис. грн	Розподіл на одного учня, для пед. працівників, які не проводять уроки, грн	Зарплата пед. персоналу, що не проводять уроки, тис. грн	Зарплата пед. гірську місцевість, без поділу на групи, тис. грн	Коефіцієнт поділу класів на групи	К-ть ставок вчителів для поділу класів на групи	Зарплати персоналу, що проводить уроки у групах при події класів, тис. грн	Зарплата пед. персоналу разом (без надбавки за гірську місцевість), тис. грн	Відсоток учнів гірських шкіл	Надбавка для гірської місцевості	Зарплата всього пед. персоналу разом, тис. грн
		гр. 1	гр. 2	гр. 3																		
Як розраховано	Факт	Факт	Факт	Постанова	гр. 1 / гр. 4	Постанова	гр. 5 * гр. 6	гр. 7 / 18	гр. 8 * 14527,51	Постанова	гр. 1 * гр. 10 / 1000	гр. 9 + гр. 11	Постанова	гр. 8 * гр. 13	гр. 14 * 14527,51	гр. 12 + гр. 15	гр. 2 / гр. 1	0,25 * гр. 16 * гр. 17	гр. 16 + гр. 18			
Загальні ЗЗСО																						
Початкова (1-4)	327		33	13,0	26	23	598	33,2	10 387	6 247	2 043	12 430										
Базова (5-9)	590	0	50	13,0	46	32,7	1 504	83,6	26 128	6 247	3 686	29 813	0,017	2,42	757	52 022						52 022
Старша (10-11)	161		12	13,0	13	35,5	462	25,6	8 016	6 247	1 006	9 022										
Українознавчий компонент																						
Початкова (1-4)	0		0	13,0	0	6	0	0,0	0	6 247	0	0										
Базова (5-9)	0	0	0	13,0	0	8	0	0,0	0	6 247	0	0	0,017	0,00	0	0						0
Старша (10-11)	0		0	13,0	0	14	0	0,0	0	6 247	0	0										
Індивідуальна освіта																						
Екстернат (1-4)	0								0													
Екстернат (5-9)	1	0							18											34		34
Екстернат (10-12)	1								16													
Сімейна форма (1-4)	18								235													
Сімейна форма (5-9)	32	0							586											1 135		1 135
Сімейна форма (10-12)	20								314													
TOT (1-4)	0								0													
TOT (5-9)	0	0							0											0		0
TOT (10-12)	0								0													
Спеціальна освіта																						
Початкова (1-4)	0		0	9	0	36																
Базова (5-9)	0	0	0	9	0	36							0,047	0,00	0	0						0
Старша (10-11)	0		0	9	0	36																
Навчально-реабілітаційні центри																						
Початкова (1-4)	0		0	6	0	36				6 247												
Базова (5-9)	0	0	0	6	0	36				6 247			0,047	0,00	0	0						0
Старша (10-11)	0		0	6	0	36				6 247												
Учні, які проживають в пансіонах (кількість ставок = кількість груп * 2)																						
Загальні пансіони	0	0		20	0																	0
Спеціальні пансіони	0	0		9	0																	0
НРЦ	0	0		6	0																	0
Інклюзивні класи (кількість ставок = кількість класів * 1; обсяг субвенції = кількість ставок * 273,9), в колонках А і Б - кількість всіх і гірських інклюзивних класів після агрегації, у колонці Н - відсоток гірських інклюзивних класів																						
Інклюзія	19	0		19				19,0	5 204			5 204										5 204
Вечірня освіта																						
Вечірні школи	0	0	0	16		23																0
Заклади професійної освіти																						
ЗПО	0	0	0	26																		0
Разом	1 150		95		85		2 564	161,4	50 904		6 734	56 469										58 395,1

Історичні дані щодо учнів комунальних ЗЗСО Глухівської селищної територіальної громади

Фактичні значення за навчальні роки	2020/21	2021/22	2022/23	2023/24	2024/25	2025/26
Кількість учнів ЗЗСО	1 223	1 242	1 256	1 217	1 170	1 150
ФНК	12,0	12,2	11,3	12,2	11,9	11,3
РНК	13,0	14,0	14,0	14,0	14,0	13,0
Кількість ЗЗСО	9	9	8	9	9	9
Середня наповнюваність ЗЗСО	136	138	157	135	130	128

Дані за бюджетні роки	2021	2022	2023	2024	2025	2026
Обсяг субвенції (тис. грн)	37 132,2	37 830,7	32 663,4	37 879,4	37 727,7	44 531,1
Субвенція на учня (грн)	30 362	30 460	26 006	31 125	32 246	38 723

Зміна за роками	2021/22	2022/23	2023/24	2024/25	2025/26
Учні (%)	1,6%	1,1%	-3,1%	-3,9%	-1,7%
Субвенція (%)	1,9%	-13,7%	16,0%	-0,4%	18,0%
Субвенція на учня (%)	0,3%	-14,6%	19,7%	3,6%	20,1%
ФНК	0,19	-0,91	0,90	-0,23	-0,59

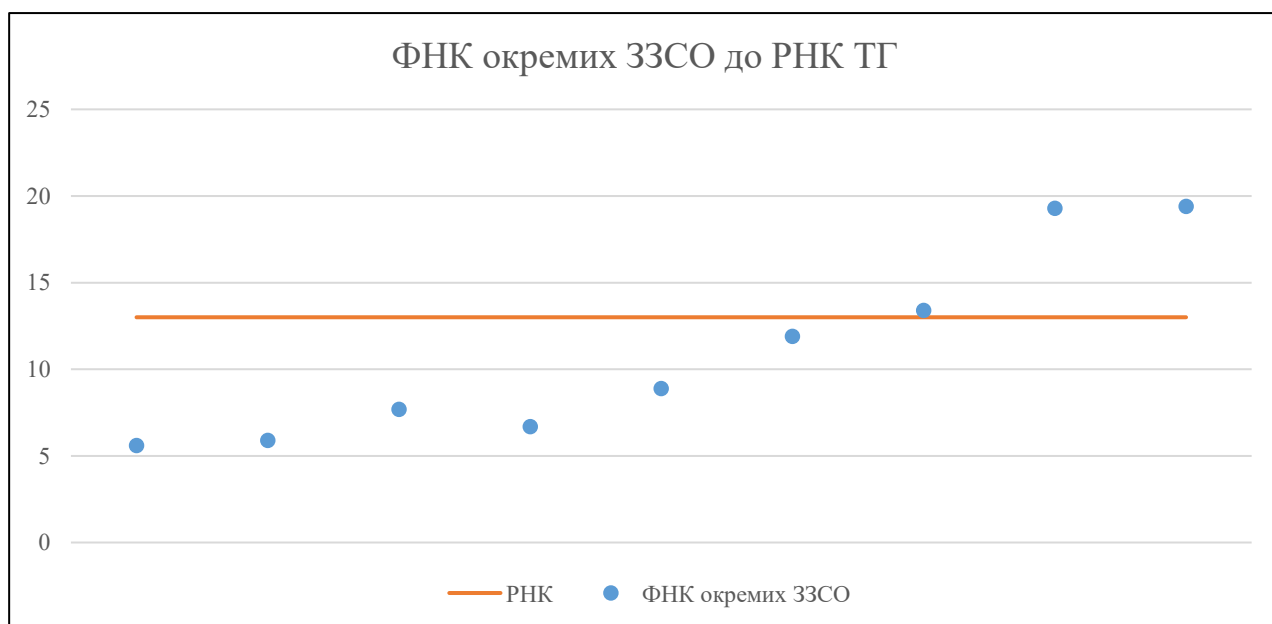


Мережа ЗЗСО Глуховецької селищної територіальної громади

	ЗЗСО		Учні		ФНК
	кількість	відсоток	кількість	відсоток	кількість
Звичайний ЗЗСО	8	88,9%	1 105	96,1%	12,7
Опорний ЗЗСО					
Філія ЗЗСО	1	11,1%	45	3,9%	5,6
Загалом	9	100,0%	1 150	100,0%	11,3

	ЗЗСО		Учні		ФНК
	кількість	відсоток	кількість	відсоток	кількість
ЗЗСО крім спеціальних та НРЦ					
ЗЗСО з ФНК більш ніж 14 (РНК + 1)	2	22,2%	562	48,9%	19,4
ЗЗСО з ФНК від 12 до 14	1	11,1%	147	12,8%	13,4
ЗЗСО з ФНК менш ніж 12 (РНК - 1)	6	66,7%	441	38,3%	8,0
ЗЗСО без класів					
Загалом (крім спеціальних та НРЦ)	9	100,0%	1 150	100,0%	11,3

	ЗЗСО		Учні		ФНК
	кількість	відсоток	кількість	відсоток	кількість
Менше 20 учнів					
Від 20 до 50 учнів	1	11,1%	45	3,9%	5,6
Від 50 до 100 учнів	4	44,4%	265	23,0%	7,4
Від 100 до 200 учнів	2	22,2%	278	24,2%	12,6
Від 200 до 300 учнів	1	11,1%	212	18,4%	19,3
Від 300 до 400 учнів	1	11,1%	350	30,4%	19,4
Від 400 до 600 учнів					
Від 600 до 800 учнів					
Від 800 до 1000 учнів					
Від 1000 до 1500 учнів					
Більше 1500 учнів					
Загалом	9	100,0%	1 150	100,0%	11,3



На графіку ЗЗСО упорядковані за збільшенням наповнюваності

**Перелік закладів загальної середньої освіти Глуховецької селищної територіальної громади
РНК = 13, ФНК = 11,35**

↑	ЗЗСО з ФНК більш ніж 14 (РНК + 1)
↔	ЗЗСО з ФНК від 12 до 14
↓	ЗЗСО з ФНК менш ніж 12 (РНК - 1)
—	ЗЗСО без класів

№ з/п	ID в АІКОМ	Назва ЗЗСО	Факт. ступ.	Статус	ID в АІКОМ опорного ЗЗСО	Кіл-ть учнів	з них за індивід. формою	Кіл-ть класів	ФНК		Включено до розрахунку субвенції
1	7507	Глуховецький ліцей	I-III			350	38	18	19,4	↑	Так
2	7503	Бродецький ліцей	I-III			212	7	11	19,3	↑	Так
3	7510	Жежелівський ліцей	I-III			147	5	11	13,4	↔	Так
4	7504	Вернигороцький ліцей	I-III			131	8	11	11,9	↓	Так
5	7520	Непедівський ліцей	I-III	Опорна		98	2	11	8,9	↓	Так
6	7530	Пляхівська гімназія	I-II			54	8	7	7,7	↓	Так
7	7529	Кашперівська гімназія	I-II			60	1	9	6,7	↓	Так
8	7500	Білопільська гімназія	I-II			53	8	9	5,9	↓	Так
9	7508	Гурувецька філія Непедівського ліцею	I-II	Філія	7520	45	1	8	5,6	↓	Так