



## ІНФОРМАЦІЙНА ДОВІДКА ЩОДО РОЗРАХУНКУ ОБСЯГУ ОСВІТНЬОЇ СУБВЕНЦІЇ НА 2026 РІК

### ГАЙСИНСЬКА ТГ

#### Базова інформація про засновника:

Засновник	Гайсинська міська територіальна громада		
Код бюджету	0255000000		
Область	Вінницька	Фактична наповнюваність класів	14,42
Тип	Міська ТГ	Розрахункова наповнюваність класів	16,5

Для цілей розрахунку освітньої субвенції громада не вважається прифронтовою.

З цієї причини тимчасова РНК (ТРНК) на 2026 рік визначається як РНК з буфером.

Це означає, що фактична наповнюваність класів (ФНК) порівнюється із замороженою РНК 2025 бюджетного року (ЗРНК).

Якщо значення ЗРНК близьке до ФНК (різниця не більше 1), ТРНК дорівнює ЗРНК.

Якщо ФНК набагато менше ЗРНК, ТРНК стає ЗРНК-1 (нижній буфер), у протилежному випадку стає ЗРНК+1 (верхній буфер).

Таким чином, ТРНК завжди знаходиться поруч з ЗРНК, за винятком того, що ТРНК не може бути менше 10 або більше 27,5.

Для Гайсинської громади ЗРНК дорівнювала 17,5; ФНК після округлення до половини цілого дорівнює 14,5.

Допустимі значення ТРНК знаходяться в інтервалі (ЗРНК-1;ЗРНК+1) = (16,5;18,5).

Оскільки ФНК менше 16,5, ТРНК отримує значення нижнього буфера ЗРНК-1 = 16,5.

#### Підсумки розподілу субвенції на 2026 рік:

	К-ть учнів (факт)	К-ть класів (факт)	Сума (тис. грн)	На учня (грн)	На клас (грн)
Учні комунальних ЗЗСО, з них у гірських населених пунктах	4 413	306	169 633,8	38 440	554 359
у тому числі поділ класів на групи			2 374,8		
Українознавчий компонент					
Індивідуальні учні - екстернат	9		149,1	16 561	
Індивідуальні учні - сімейна форма	112		1 835,7	16 390	
Індивідуальні учні - ТОТ					
Учні спеціальних ЗЗСО (класів) з них у гірських населених пунктах					
у тому числі поділ класів на групи					
Учні НРЦ, з них у гірських населених пунктах					
Учні класів з вечірньою формою					
Вихованці пансіонів					
Вихованці спеціальних пансіонів					
Вихованці НРЦ					
Асистенти в інклюзивних класах		28	7 669,1		273 896
Учні ЗПО					
<b>Гайсинська ТГ</b>	<b>4 534</b>	<b>306</b>	<b>179 287,6</b>		

Освітня субвенція, розрахована на весь бюджетний 2026 рік (не є остаточною, оскільки заплановано перерахунок її обсягів на вересень-грудень 2026 року), тис. грн:	<b>179 287,6</b>
Освітня субвенція, виділена на 8 місяців бюджетного 2026 року (68,6%), тис. грн:	<b>122 991,3</b>

**Детальний розрахунок обсягу освітньої субвенції для Гайсинської міської територіальної громади**

**Коефіцієнти, що застосовуються для даної АТО:**

Розрахункова наповнюваність класів	16,5
Коефіцієнт Кіпп для денних ЗЗСО	0,430
Розподіл на одного учня для педагогічних працівників, які не проводять уроки (денні ЗЗСО), грн	6 247
Коефіцієнт Кіпп для вечірніх шкіл	0,430
Розподіл на одного учня, для педагогічних працівників, які не проводять уроки (вечірні школи), грн	6 247
Коефіцієнт поділу класів на групи при вивченні окремих предметів для учнів групи I	1,017
Коефіцієнт поділу класів на групи при вивченні окремих предметів для учнів групи II	1,047
Коефіцієнт скорочення	1,00

**Коефіцієнти, що застосовуються для всіх АТО:**

Норматив бюджетної забезпеченості (грн)	14 527,5
Річна заробітна плата вчителів з нарахуваннями (тис. грн)	312,7
Річна заробітна плата асистентів вчителів з нарахуваннями (тис. грн)	273,9
Річна заробітна плата керівників ІРЦ з нарахуваннями (тис. грн)	401,4
Річна заробітна плата педпрацівників ІРЦ з нарахуваннями (тис. грн)	349,6
Розрахункова наповнюваність спеціальних класів (також приватних НРЦ)	9,0
Розрахункова наповнюваність класів НРЦ	6,0

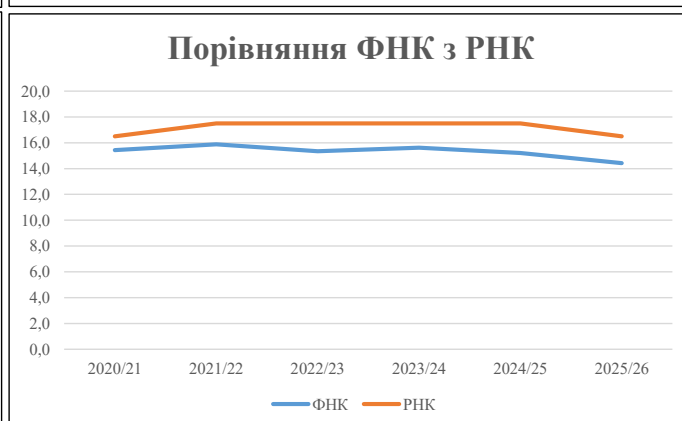
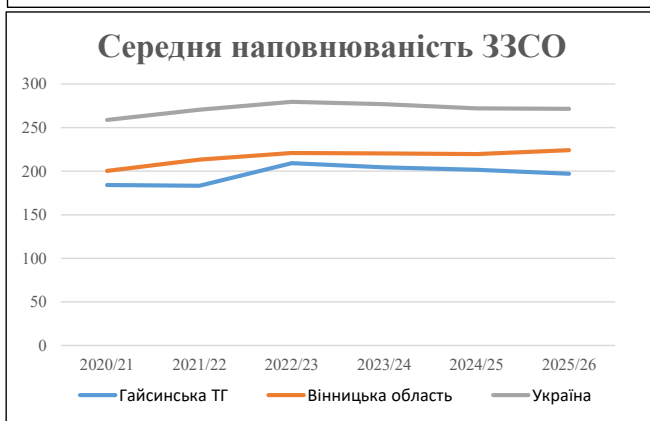
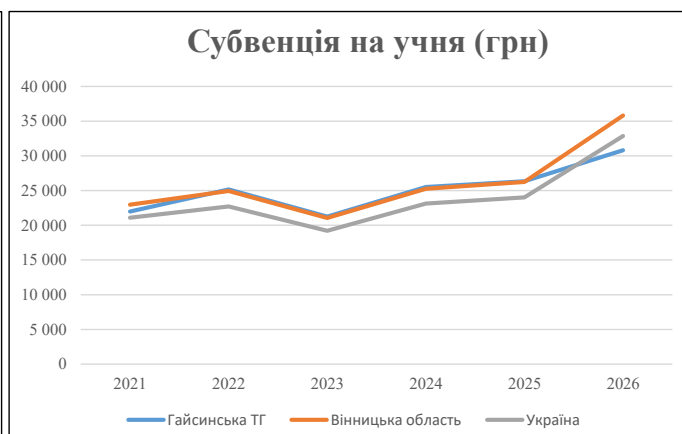
Рівень освіти	Учні	З них учні гірських шкіл			Класи	Розрахункова наповнюваність класів (групи)		Кількість годин навчального плану	Кількість необхідних годин у тиждень	Кількість ставок	Зарплати вчителів, тис. грн	Розподіл на одного учня, для пед. працівників, які не проводять уроки, грн	Зарплата пед. персоналу, що не проводить уроки, тис. грн	Зарплата пед. гірську місцевість, без поділу на групи, тис. грн	Коефіцієнт поділу класів на групи	Кількість ставок вчителів для поділу класів на групи	Зарплати персоналу, що проводить уроки у групах при поділі класів, тис. грн	Зарплата пед. персоналу разом (без надбавки за гірську місцевість), тис. грн	Відсоток учнів гірських шкіл	Надбавка для гірської місцевості	Зарплата всього пед. персоналу разом, тис. грн	
		гр. 1	гр. 2	гр. 3		гр. 4	гр. 5															гр. 6
Як розраховано	Факт	Факт	Факт	Постанова	гр. 1 / гр. 4	Постанова	гр. 5 * гр. 6	гр. 7 / 18	гр. 8 * 14527,51	Постанова	гр. 1 * гр. 10 / 1000	гр. 9 + гр. 11	Постанова	гр. 8 * гр. 13	гр. 14 * 14527,51	гр. 12 + гр. 15	гр. 2 / гр. 1	0,25 * гр. 16 * гр. 17	гр. 16 + гр. 18			
<b>Загальні ЗЗСО</b>																						
Початкова (1-4)	1 465		108	16,5	89	23	2 047	113,7	35 556	6 247	9 152	44 708			0,017	7,60	2 375	169 634				169 634
Базова (5-9)	2 315	0	151	16,5	141	32,7	4 611	256,2	80 087	6 247	14 461	94 549										
Старша (10-11)	633		47	16,5	39	35,5	1 385	76,9	24 049	6 247	3 954	28 003										
<b>Українознавчий компонент</b>																						
Початкова (1-4)	0	0	0	16,5	0	6	0	0,0	0	6 247	0	0			0,017	0,00	0	0				0
Базова (5-9)	0	0	0	16,5	0	8	0	0,0	0	6 247	0	0										0
Старша (10-11)	0	0	0	16,5	0	14	0	0,0	0	6 247	0	0										0
<b>Індивідуальна освіта</b>																						
Екстернат (1-4)	2								26													149
Екстернат (5-9)	5	0							92													149
Екстернат (10-12)	2								31													149
Сімейна форма (1-4)	23								301													1 836
Сімейна форма (5-9)	53	0							970													1 836
Сімейна форма (10-12)	36								565													1 836
TOT (1-4)	0								0													0
TOT (5-9)	0	0							0													0
TOT (10-12)	0								0													0
<b>Спеціальна освіта</b>																						
Початкова (1-4)	0		0	9	0	36									0,047	0,00	0	0				0
Базова (5-9)	0	0	0	9	0	36																0
Старша (10-11)	0		0	9	0	36																0
<b>Навчально-реабілітаційні центри</b>																						
Початкова (1-4)	0		0	6	0	36				6 247					0,047	0,00	0	0				0
Базова (5-9)	0	0	0	6	0	36				6 247												0
Старша (10-11)	0		0	6	0	36				6 247												0
<b>Учні, які проживають в пансіонах (кількість ставок = кількість груп * 2)</b>																						
Загальні пансіони	0	0		20	0																	0
Спеціальні пансіони	0	0		9	0																	0
НРЦ	0	0		6	0																	0
<b>Інклюзивні класи (кількість ставок = кількість класів * 1; обсяг субвенції = кількість ставок * 273,9), в колонках А і Б - кількість всіх і гірських інклюзивних класів після агрегації, у колонці Н - відсоток гірських інклюзивних класів</b>																						
Інклюзія	28	0		28					28,0	7 669				7 669								7 669
<b>Вечірня освіта</b>																						
Вечірні школи	0	0	0	16		23																0
<b>Заклади професійної освіти</b>																						
ЗПО	0	0	0	26																		0
<b>Разом</b>	<b>4 534</b>		<b>306</b>		<b>269</b>		<b>8 042</b>	<b>474,8</b>	<b>149 346</b>		<b>27 567</b>	<b>174 928</b>										<b>179 287,6</b>

## Історичні дані щодо учнів комунальних ЗЗСО Гайсинської міської територіальної громади

Фактичні значення за навчальні роки	2020/21	2021/22	2022/23	2023/24	2024/25	2025/26
Кількість учнів ЗЗСО	4 786	4 764	4 811	4 702	4 639	4 534
ФНК	15,4	15,9	15,3	15,6	15,2	14,4
РНК	16,5	17,5	17,5	17,5	17,5	16,5
Кількість ЗЗСО	26	26	23	23	23	23
Середня наповнюваність ЗЗСО	184	183	209	204	202	197

Дані за бюджетні роки	2021	2022	2023	2024	2025	2026
Обсяг субвенції (тис. грн)	105 146,9	119 881,9	102 231,5	120 038,1	122 246,7	139 691,8
Субвенція на учня (грн)	21 970	25 164	21 250	25 529	26 352	30 810

Зміна за роками		2021/22	2022/23	2023/24	2024/25	2025/26
Учні (%)		-0,5%	1,0%	-2,3%	-1,3%	-2,3%
Субвенція (%)		14,0%	-14,7%	17,4%	1,8%	14,3%
Субвенція на учня (%)		14,5%	-15,6%	20,1%	3,2%	16,9%
ФНК		0,44	-0,54	0,28	-0,41	-0,79

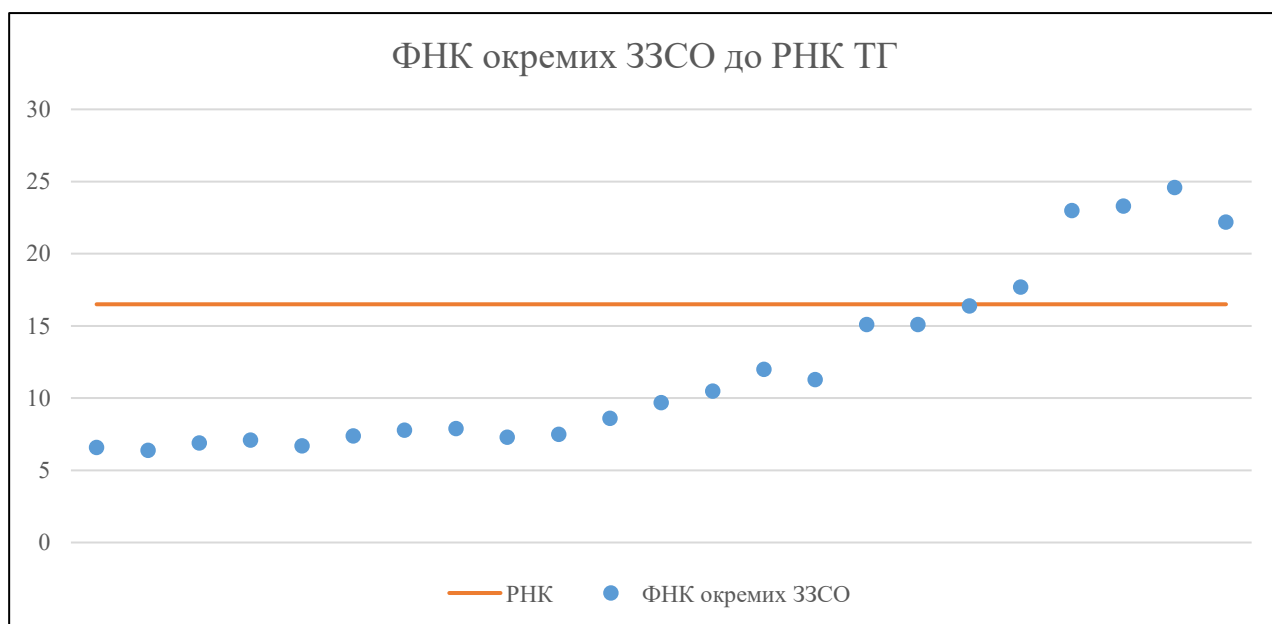


## Мережа ЗЗСО Гайсинської міської територіальної громади

	ЗЗСО		Учні		ФНК
	кількість	відсоток	кількість	відсоток	кількість
Звичайний ЗЗСО	23	100,0%	4 534	100,0%	14,8
Опорний ЗЗСО					
Філія ЗЗСО					
Загалом	23	100,0%	4 534	100,0%	14,4

	ЗЗСО		Учні		ФНК
	кількість	відсоток	кількість	відсоток	кількість
<b>ЗЗСО крім спеціальних та НРЦ</b>					
ЗЗСО з ФНК більш ніж 17,5 (РНК + 1)	5	21,7%	2 763	60,9%	22,6
ЗЗСО з ФНК від 15,5 до 17,5	1	4,3%	180	4,0%	16,4
ЗЗСО з ФНК менш ніж 15,5 (РНК - 1)	17	73,9%	1 591	35,1%	9,2
ЗЗСО без класів					
Загалом (крім спеціальних та НРЦ)	23	100,0%	4 534	100,0%	14,4

	ЗЗСО		Учні		ФНК
	кількість	відсоток	кількість	відсоток	кількість
Менше 20 учнів					
Від 20 до 50 учнів					
Від 50 до 100 учнів	11	47,8%	792	17,5%	7,3
Від 100 до 200 учнів	8	34,8%	1 174	25,9%	13,5
Від 200 до 300 учнів					
Від 300 до 400 учнів					
Від 400 до 600 учнів	3	13,0%	1 701	37,5%	23,6
Від 600 до 800 учнів					
Від 800 до 1000 учнів	1	4,3%	867	19,1%	22,2
Від 1000 до 1500 учнів					
Більше 1500 учнів					
Загалом	23	100,0%	4 534	100,0%	14,4



На графіку ЗЗСО упорядковані за збільшенням наповнюваності

**Перелік закладів загальної середньої освіти Гайсинської міської територіальної громади**  
**РНК = 16,5, ФНК = 14,42**

↑	ЗЗСО з ФНК більш ніж 17,5 (РНК + 1)
↔	ЗЗСО з ФНК від 15,5 до 17,5
↓	ЗЗСО з ФНК менш ніж 15,5 (РНК - 1)
—	ЗЗСО без класів

№ з/п	ID в АІКОМ	Назва ЗЗСО	Факт. ступ.	Статус	ID в АІКОМ опорного ЗЗСО	Кіл-ть учнів	з них за індивід. формою	Кіл-ть класів	ФНК		Включено до розрахунку субвенції
1	8589	ЗЗСО І-ІІІ ст. №6 м.Гайсин	І-ІІІ			591	20	24	24,6	↑	Так
2	8591	ЗЗСО І-ІІІ ст.№4 м. Гайсин	І-ІІІ			559	21	24	23,3	↑	Так
3	11327	ЗЗСО І-ІІІ ст. №1 м. Гайсин	І-ІІІ			551	4	24	23	↑	Так
4	8588	Ліцей №7 м. Гайсин	І-ІІІ			867	19	39	22,2	↑	Так
5	8599	ЗЗСО І-ІІІ ст. с.Куна	І-ІІІ			195	2	11	17,7	↑	Так
6	8592	ЗЗСО І-ІІІ ст. №5 м. Гайсин	І-ІІІ			180	8	11	16,4	↔	Так
7	8595	ЗЗСО І - ІІІ ст. с.Губник	І-ІІІ			166		11	15,1	↓	Так
8	8590	ЗЗСО І-ІІІ ст. № 2 м. Гайсин	І-ІІІ			166	2	11	15,1	↓	Так
9	11328	ЗЗСО І - ІІІ ст. № 3 м.Гайсин	І-ІІІ			120	4	10	12	↓	Так
10	8606	ЗЗСО І-ІІІ ступенів с.Чечелівка	І-ІІІ			124	5	11	11,3	↓	Так
11	11330	ЗЗСО І-ІІІ СТ. ІМ Г.Т. ТАНЦЮРИ С. ЗЯТКІВЦІ	І-ІІІ			116	10	11	10,5	↓	Так
12	11331	ЗЗСО І - ІІІ ст.с.Кіблич	І-ІІІ			107	6	11	9,7	↓	Так
13	8593	ЗЗСО: СЗШ І-ІІІ ст.- ДНЗ с.Бондурі	І-ІІІ			95		11	8,6	↓	Так
14	8604	ЗЗСО І-ІІІ ст. с. Степашки	І-ІІІ			79	2	10	7,9	↓	Так
15	8596	ЗЗСО І-ІІІ СТ. С. КАРБІВКА	І-ІІІ			78	2	10	7,8	↓	Так
16	8605	ЗЗСО І - ІІІ ст. с. Харпачка	І-ІІІ			82	4	11	7,5	↓	Так
17	8601	ЗЗСО І-ІІІ ст. с.Кущинці Гайсинської міської ради	І-ІІІ			74	7	10	7,4	↓	Так
18	8594	ЗЗСО с. Бубнівка	І-ІІІ			80	13	11	7,3	↓	Так
19	11344	ЗЗСО І-ІІ ст.с.Ярмолинці	І-ІІ			64	2	9	7,1	↓	Так
20	11336	ЗЗСО І-ІІ ст. с.Жерденівка	І-ІІ			62	4	9	6,9	↓	Так
21	11332	ЗЗСО І - ІІІ ст. с. Кисляк	І-ІІІ			67	4	10	6,7	↓	Так
22	11338	ЗЗСО І-ІІ ст. с.Ладжиньські Хутори	І-ІІ			53	4	8	6,6	↓	Так
23	11335	ЗЗСО І - ІІ ст. с. Гунча	І-ІІ			58		9	6,4	↓	Так