



ІНФОРМАЦІЙНА ДОВІДКА ЩОДО РОЗРАХУНКУ ОБСЯГУ ОСВІТНЬОЇ СУБВЕНЦІЇ НА 2026 РІК

ДЖУРИНСЬКА ТГ

Базова інформація про засновника:

Засновник	Джуринаська сільська територіальна громада		
Код бюджету	0255200000		
Область	Вінницька	Фактична наповнюваність класів	12,25
Тип	Сільська ТГ	Розрахункова наповнюваність класів	13,0

Для цілей розрахунку освітньої субвенції громада не вважається прифронтовою.

З цієї причини тимчасова РНК (ТРНК) на 2026 рік визначається як РНК з буфером.

Це означає, що фактична наповнюваність класів (ФНК) порівнюється із замороженою РНК 2025 бюджетного року (ЗРНК).

Якщо значення ЗРНК близьке до ФНК (різниця не більше 1), ТРНК дорівнює ЗРНК.

Якщо ФНК набагато менше ЗРНК, ТРНК стає ЗРНК-1 (нижній буфер), у протилежному випадку стає ЗРНК+1 (верхній буфер).

Таким чином, ТРНК завжди знаходиться поруч з ЗРНК, за винятком того, що ТРНК не може бути менше 10 або більше 27,5.

Для Джуринаської громади ЗРНК дорівнювала 13; ФНК після округлення до половини цілого дорівнює 12,5.

Допустимі значення ТРНК знаходяться в інтервалі (ЗРНК-1;ЗРНК+1) = (12;14).

Оскільки ФНК в межах допустимого інтервалу, ТРНК отримує значення ЗРНК = 13.

Підсумки розподілу субвенції на 2026 рік:

	К-ть учнів (факт)	К-ть класів (факт)	Сума (тис. грн)	На учня (грн)	На клас (грн)
Учні комунальних ЗЗСО, з них у гірських населених пунктах	833	68	40 636,4	48 783	597 594
у тому числі поділ класів на групи			572,1		
Українознавчий компонент					
Індивідуальні учні - екстернат	35		591,0	16 885	
Індивідуальні учні - сімейна форма	53		857,7	16 183	
Індивідуальні учні - ТОТ					
Учні спеціальних ЗЗСО (класів) з них у гірських населених пунктах					
у тому числі поділ класів на групи					
Учні НРЦ, з них у гірських населених пунктах					
Учні класів з вечірньою формою					
Вихованці пансіонів					
Вихованці спеціальних пансіонів					
Вихованці НРЦ					
Асистенти в інклюзивних класах		20	5 477,9		273 896
Учні ЗПО					
Джуринаська ТГ	921	68	47 563,0		

Освітня субвенція, розрахована на весь бюджетний 2026 рік (не є остаточною, оскільки заплановано перерахунок її обсягів на вересень-грудень 2026 року), тис. грн:	47 563,0
Освітня субвенція, виділена на 8 місяців бюджетного 2026 року (68,6%), тис. грн:	32 628,2

Детальний розрахунок обсягу освітньої субвенції для Джуринської сільської територіальної громади

Коефіцієнти, що застосовуються для даної АТО:

Розрахунок наповнюваність класів	13,0
Коефіцієнт Кіпп для денних ЗЗСО	0,530
Розподіл на одного учня для педагогічних працівників, які не проводять уроки (денні ЗЗСО), грн	7 700
Коефіцієнт Кіпп для вечірніх шкіл	0,530
Розподіл на одного учня, для педагогічних працівників, які не проводять уроки (вечірні школи), грн	7 700
Коефіцієнт поділу класів на групи при вивченні окремих предметів для учнів групи I	1,017
Коефіцієнт поділу класів на групи при вивченні окремих предметів для учнів групи II	1,047
Коефіцієнт скорочення	1,00

Коефіцієнти, що застосовуються для всіх АТО:

Норматив бюджетної забезпеченості (грн)	14 527,5
Річна заробітна плата вчителів з нарахуваннями (тис. грн)	312,7
Річна заробітна плата асистентів вчителів з нарахуваннями (тис. грн)	273,9
Річна заробітна плата керівників ІРЦ з нарахуваннями (тис. грн)	401,4
Річна заробітна плата педпрацівників ІРЦ з нарахуваннями (тис. грн)	349,6
Розрахунок наповнюваність спеціальних класів (також приватних НРЦ)	9,0
Розрахунок наповнюваність класів НРЦ	6,0

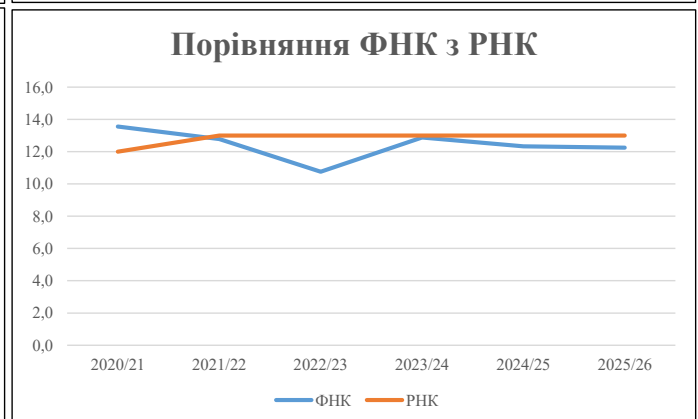
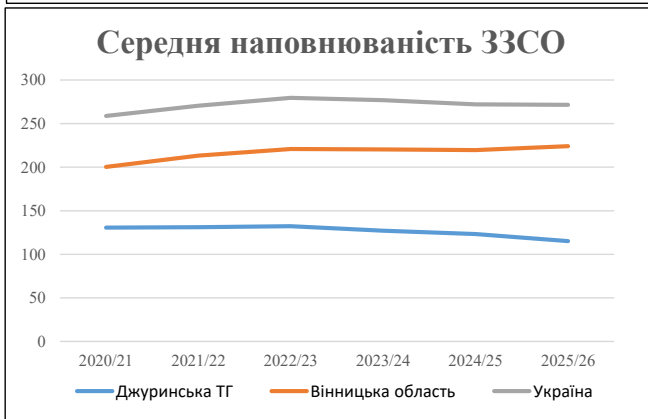
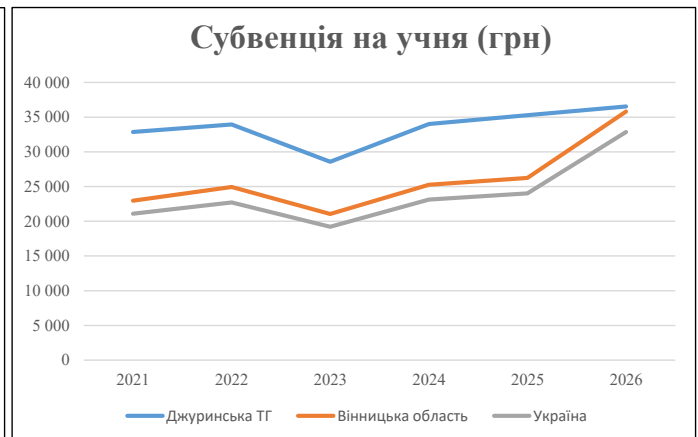
Рівень освіти	Учні	З них учні гірських шкіл			Класи	Розрахунок наповнюваність класу (групи)		Кількість годин навчального плану	Кількість необхідних годин у тиждень	Кількість ставок	Зарплата вчителів, тис. грн	Розподіл на одного учня, для пед. працівників, які не проводять уроки, грн	Зарплата пед. персоналу, що не проводять уроки, тис. грн	Зарплата пед. гірську місцевість, без поділу на групи, тис. грн	Коефіцієнт поділу класів на групи	Кількість ставок вчителів для поділу класів на групи	Зарплата пед. персоналу, що проводить уроки у групах при поділі класів, тис. грн	Зарплата пед. персоналу разом (без надбавки за гірську місцевість), тис. грн	Відсоток учнів гірських шкіл	Надбавка для гірської місцевості	Зарплата всього пед. персоналу разом, тис. грн	
		гр. 1	гр. 2	гр. 3		гр. 4	гр. 5															гр. 6
Як розраховано	Факт	Факт	Факт	Постанова	гр. 1 / гр. 4	Постанова	гр. 5 * гр. 6	гр. 7 / 18	гр. 8 * 14527,51	Постанова	гр. 1 * гр. 10 / 1000	гр. 9 + гр. 11	Постанова	гр. 8 * гр. 13	гр. 14 * 14527,51	гр. 12 + гр. 15	гр. 2 / гр. 1	0,25 * гр. 16 * гр. 17	гр. 16 + гр. 18			
Загальні ЗЗСО																						
Початкова (1-4)	285		24	13,0	22	23	506	28,1	8 789	7 700	2 194	10 984		0,017	1,83	572	40 636					40 636
Базова (5-9)	434	0	34	13,0	34	32,7	1 112	61,8	19 312	7 700	3 342	22 653										
Старша (10-11)	114		10	13,0	9	35,5	320	17,8	5 550	7 700	878	6 427										
Українознавчий компонент																						
Початкова (1-4)	0	0	0	13,0	0	6	0	0,0	0	7 700	0	0		0,017	0,00	0	0					0
Базова (5-9)	0	0	0	13,0	0	8	0	0,0	0	7 700	0	0										
Старша (10-11)	0	0	0	13,0	0	14	0	0,0	0	7 700	0	0										
Індивідуальна освіта																						
Екстернат (1-4)	7								92													
Екстернат (5-9)	23	0							421													591
Екстернат (10-12)	5								78													
Сімейна форма (1-4)	17								222													
Сімейна форма (5-9)	27	0							494													858
Сімейна форма (10-12)	9								141													
TOT (1-4)	0								0													
TOT (5-9)	0	0							0													0
TOT (10-12)	0								0													
Спеціальна освіта																						
Початкова (1-4)	0		0	9	0	36																
Базова (5-9)	0	0	0	9	0	36								0,047	0,00	0	0					0
Старша (10-11)	0		0	9	0	36																
Навчально-реабілітаційні центри																						
Початкова (1-4)	0		0	6	0	36				7 700												
Базова (5-9)	0	0	0	6	0	36				7 700				0,047	0,00	0	0					0
Старша (10-11)	0		0	6	0	36				7 700												
Учні, які проживають в пансіонах (кількість ставок = кількість груп * 2)																						
Загальні пансіони	0	0		20	0																	0
Спеціальні пансіони	0	0		9	0																	0
НРЦ	0	0		6	0																	0
Інклюзивні класи (кількість ставок = кількість класів * 1; обсяг субвенції = кількість ставок * 273,9), в колонках А і Б - кількість всіх і гірських інклюзивних класів після агрегації, у колонці Н - відсоток гірських інклюзивних класів																						
Інклюзія	20	0		20				20,0	5 478			5 478										5 478
Вечірня освіта																						
Вечірні школи	0	0	0	16		23																0
Заклади професійної освіти																						
ЗПО	0	0	0	26																		0
Разом	921		68		65		1 937	127,6	40 577		6 414	45 542										47 563,0

Історичні дані щодо учнів комунальних ЗЗСО Джуринської сільської територіальної громади

Фактичні значення за навчальні роки	2020/21	2021/22	2022/23	2023/24	2024/25	2025/26
Кількість учнів ЗЗСО	1 044	1 048	1 058	1 017	986	921
ФНК	13,6	12,8	10,8	12,9	12,3	12,3
РНК	12,0	13,0	13,0	13,0	13,0	13,0
Кількість ЗЗСО	8	8	8	8	8	8
Середня наповнюваність ЗЗСО	131	131	132	127	123	115

Дані за бюджетні роки	2021	2022	2023	2024	2025	2026
Обсяг субвенції (тис. грн)	34 309,2	35 558,3	30 230,3	34 581,0	34 794,8	33 650,6
Субвенція на учня (грн)	32 863	33 930	28 573	34 003	35 289	36 537

Зміна за роками	2021/22	2022/23	2023/24	2024/25	2025/26
Учні (%)	0,4%	1,0%	-3,9%	-3,0%	-6,6%
Субвенція (%)	3,6%	-15,0%	14,4%	0,6%	-3,3%
Субвенція на учня (%)	3,2%	-15,8%	19,0%	3,8%	3,5%
ФНК	-0,78	-2,02	2,12	-0,55	-0,07

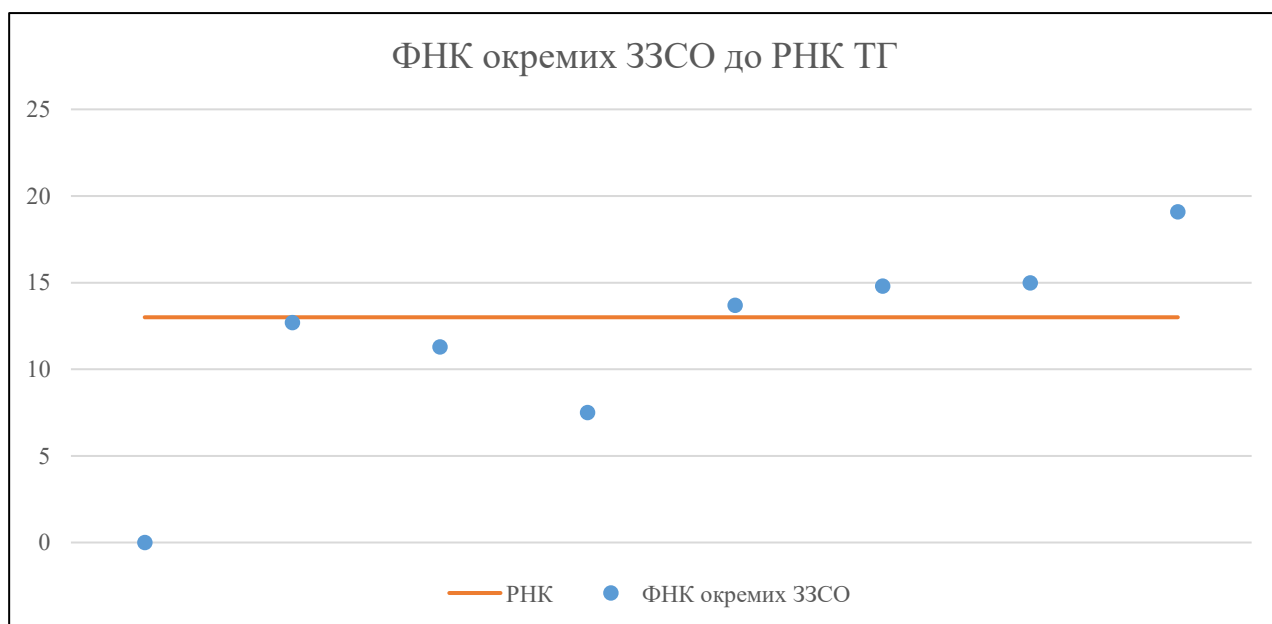


Мережа ЗЗСО Джуринської сільської територіальної громади

	ЗЗСО		Учні		ФНК
	кількість	відсоток	кількість	відсоток	кількість
Звичайний ЗЗСО	6	75,0%	838	91,0%	13,7
Опорний ЗЗСО					
Філія ЗЗСО	2	25,0%	83	9,0%	11,9
Загалом	8	100,0%	921	100,0%	12,3

ЗЗСО крім спеціальних та НРЦ	ЗЗСО		Учні		ФНК
	кількість	відсоток	кількість	відсоток	кількість
ЗЗСО з ФНК більш ніж 14 (РНК + 1)	3	42,9%	595	64,6%	16,5
ЗЗСО з ФНК від 12 до 14	2	28,6%	189	20,5%	13,5
ЗЗСО з ФНК менш ніж 12 (РНК - 1)	2	28,6%	128	13,9%	8,5
ЗЗСО без класів			9	1,0%	
Загалом (крім спеціальних та НРЦ)	7	100,0%	921	100,0%	12,3

	ЗЗСО		Учні		ФНК
	кількість	відсоток	кількість	відсоток	кількість
Менше 20 учнів	1	12,5%	9	1,0%	3,0
Від 20 до 50 учнів	2	25,0%	83	9,0%	11,9
Від 50 до 100 учнів	1	12,5%	83	9,0%	7,5
Від 100 до 200 учнів	3	37,5%	479	52,0%	14,5
Від 200 до 300 учнів	1	12,5%	267	29,0%	19,1
Від 300 до 400 учнів					
Від 400 до 600 учнів					
Від 600 до 800 учнів					
Від 800 до 1000 учнів					
Від 1000 до 1500 учнів					
Більше 1500 учнів					
Загалом	8	100,0%	921	100,0%	12,3



На графіку ЗЗСО упорядковані за збільшенням наповнюваності

**Перелік закладів загальної середньої освіти Джуринської сільської територіальної громади
РНК = 13, ФНК = 12,25**

↑	ЗЗСО з ФНК більш ніж 14 (РНК + 1)
↔	ЗЗСО з ФНК від 12 до 14
↓	ЗЗСО з ФНК менш ніж 12 (РНК - 1)
—	ЗЗСО без класів

№ з/п	ID в АІКОМ	Назва ЗЗСО	Факт. ступ.	Статус	ID в АІКОМ опорного ЗЗСО	Кіл-ть учнів	з них за індивід. формою	Кіл-ть класів	ФНК		Включено до розрахунку субвенції
1	6213	Джуринський ліцей	I-III	Опорна		267	22	14	19,1	↑	Так
2	8418	Хоменківський ліцей	I-III			165	11	11	15	↑	Так
3	6418	Зведенівський ліцей	I-III			163	11	11	14,8	↑	Так
4	6119	Деребчинський ліцей	I-III	Опорна		151	19	11	13,7	↔	Так
5	6234	Голінчинецька гімназія	I-II	Філія	6213	38	22	3	12,7	↔	Так
6	6179	Сапіжанська гімназія	I-II	Філія	6213	45	21	4	11,3	↓	Так
7	9746	Покутинський ліцей	I-III			83	11	11	7,5	↓	Так
441	8406	Садковецька ПШДВ	I			9	9			—	Так