



ІНФОРМАЦІЙНА ДОВІДКА ЩОДО РОЗРАХУНКУ ОБСЯГУ ОСВІТНЬОЇ СУБВЕНЦІЇ НА 2026 РІК

ДЖУЛИНСЬКА ТГ

Базова інформація про засновника:

Засновник	Джулинська сільська територіальна громада		
Код бюджету	0251600000		
Область	Вінницька	Фактична наповнюваність класів	10,68
Тип	Сільська ТГ	Розрахункова наповнюваність класів	12,0

Для цілей розрахунку освітньої субвенції громада не вважається прифронтовою.

З цієї причини тимчасова РНК (ТРНК) на 2026 рік визначається як РНК з буфером.

Це означає, що фактична наповнюваність класів (ФНК) порівнюється із замороженою РНК 2025 бюджетного року (ЗРНК).

Якщо значення ЗРНК близьке до ФНК (різниця не більше 1), ТРНК дорівнює ЗРНК.

Якщо ФНК набагато менше ЗРНК, ТРНК стає ЗРНК-1 (нижній буфер), у протилежному випадку стає ЗРНК+1 (верхній буфер).

Таким чином, ТРНК завжди знаходиться поруч з ЗРНК, за винятком того, що ТРНК не може бути менше 10 або більше 27,5.

Для Джулинської громади ЗРНК дорівнювала 13; ФНК після округлення до половини цілого дорівнює 10,5.

Допустимі значення ТРНК знаходяться в інтервалі (ЗРНК-1;ЗРНК+1) = (12;14).

Оскільки ФНК менше 12, ТРНК отримує значення нижнього буфера ЗРНК-1 = 12.

Підсумки розподілу субвенції на 2026 рік:

	К-ть учнів (факт)	К-ть класів (факт)	Сума (тис. грн)	На учня (грн)	На клас (грн)
Учні комунальних ЗЗСО, з них у гірських населених пунктах	993	93	52 135,3	52 503	560 595
у тому числі поділ класів на групи			743,7		
Українознавчий компонент					
Індивідуальні учні - екстернат					
Індивідуальні учні - сімейна форма	16		272,0	16 997	
Індивідуальні учні - ТОТ					
Учні спеціальних ЗЗСО (класів) з них у гірських населених пунктах					
у тому числі поділ класів на групи					
Учні НРЦ, з них у гірських населених пунктах	28	6	3 489,1	124 611	581 518
Учні класів з вечірньою формою					
Вихованці пансіонів					
Вихованці спеціальних пансіонів					
Вихованці НРЦ	22		2 501,3	113 694	
Асистенти в інклюзивних класах		14	3 834,5		273 896
Учні ЗПО					
Джулинська ТГ	1 037	99	62 232,2		

Освітня субвенція, розрахована на весь бюджетний 2026 рік (не є остаточною, оскільки заплановано перерахунок її обсягів на вересень-грудень 2026 року), тис. грн:	62 232,2
Освітня субвенція, виділена на 8 місяців бюджетного 2026 року (68,6%), тис. грн:	42 691,3

Детальний розрахунок обсягу освітньої субвенції для Джулинської сільської територіальної громади

Коефіцієнти, що застосовуються для даної АТО:

Розрахункова наповнюваність класів	12,0
Коефіцієнт Кіпп для денних ЗЗСО	0,530
Розподіл на одного учня для педагогічних працівників, які не проводять уроки (денні ЗЗСО), грн	7 700
Коефіцієнт Кіпп для вечірніх шкіл	0,530
Розподіл на одного учня, для педагогічних працівників, які не проводять уроки (вечірні школи), грн	7 700
Коефіцієнт поділу класів на групи при вивченні окремих предметів для учнів групи I	1,017
Коефіцієнт поділу класів на групи при вивченні окремих предметів для учнів групи II	1,047
Коефіцієнт скорочення	1,00

Коефіцієнти, що застосовуються для всіх АТО:

Норматив бюджетної забезпеченості (грн)	14 527,5
Річна заробітна плата вчителів з нарахуваннями (тис. грн)	312,7
Річна заробітна плата асистентів вчителів з нарахуваннями (тис. грн)	273,9
Річна заробітна плата керівників ІРЦ з нарахуваннями (тис. грн)	401,4
Річна заробітна плата педпрацівників ІРЦ з нарахуваннями (тис. грн)	349,6
Розрахункова наповнюваність спеціальних класів (також приватних ІРЦ)	9,0
Розрахункова наповнюваність класів ІРЦ	6,0

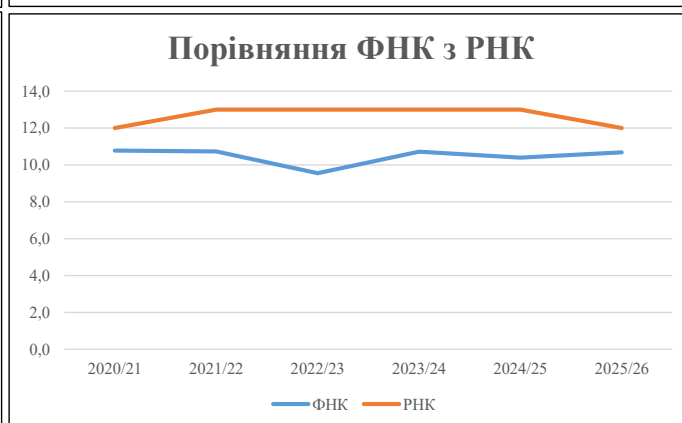
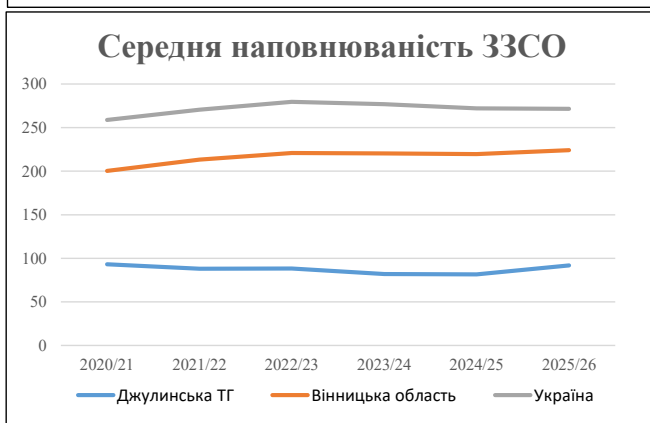
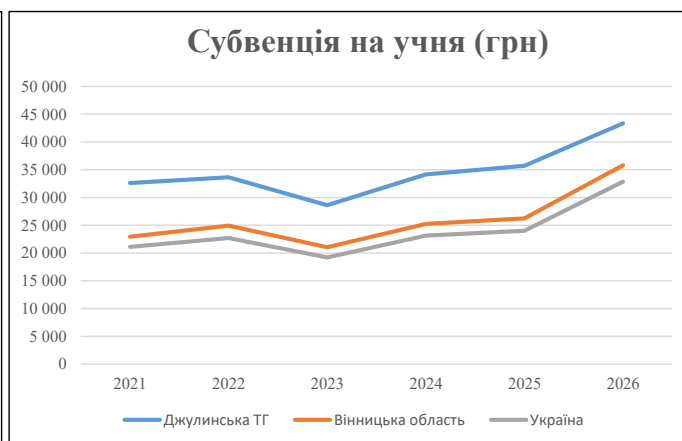
Рівень освіти	Учні	З них учні гірських шкіл			Класи	Розрахункова наповнюваність класу (групи)	Розрахункова кількість класів (групи)	Кількість годин навчального плану	Кількість необхідних годин у тиждень	Кількість ставок	Зарплати вчителів, тис. грн	Розподіл на одного учня, для пед. працівників, які не проводять уроки, грн	Зарплата пед. персоналу, що не проводять уроки, тис. грн	Зарплата пед. гірську місцевість, без поділу на групи, тис. грн	Коефіцієнт поділу класів на групи	Кількість ставок вчителів для поділу класів на групи	Зарплати персоналу, що проводить уроки у групах при поділі класів, тис. грн	Зарплата пед. персоналу разом (без надбавки за гірську місцевість), тис. грн	Відсоток учнів гірських шкіл	Надбавка для гірської місцевості	Зарплата всього пед. персоналу разом, тис. грн
		гр. 1	гр. 2	гр. 3																	
Як розраховано	Факт	Факт	Факт	Постанова	гр. 1 / гр. 4	Постанова	гр. 5 * гр. 6	гр. 7 / 18	гр. 8 * 14527,51	Постанова	гр. 1 * гр. 10 / 1000	гр. 9 + гр. 11	Постанова	гр. 8 * гр. 13	гр. 14 * 14527,51	гр. 12 + гр. 15	гр. 2 / гр. 1	0,25 * гр. 16 * гр. 17	гр. 16 + гр. 18		
Загальні ЗЗСО																					
Початкова (1-4)	315		39	12,0	27	23	621	34,5	10 787	7 700	2 425	13 212									
Базова (5-9)	539	0	48	12,0	45	32,7	1 472	81,8	25 560	7 700	4 150	29 710	0,017	2,38	744	52 135					52 135
Старша (10-11)	139		6	12,0	12	35,5	426	23,7	7 400	7 700	1 070	8 470									
Українознавчий компонент																					
Початкова (1-4)	0		0	12,0	0	6	0	0,0	0	7 700	0	0									
Базова (5-9)	0	0	0	12,0	0	8	0	0,0	0	7 700	0	0	0,017	0,00	0	0					0
Старша (10-11)	0		0	12,0	0	14	0	0,0	0	7 700	0	0									
Індивідуальна освіта																					
Екстернат (1-4)	0								0												
Екстернат (5-9)	0	0							0												0
Екстернат (10-12)	0								0												
Сімейна форма (1-4)	2								26												
Сімейна форма (5-9)	10	0							183												272
Сімейна форма (10-12)	4								63												
TOT (1-4)	0								0												
TOT (5-9)	0	0							0												0
TOT (10-12)	0								0												
Спеціальна освіта																					
Початкова (1-4)	0		0	9	0	36															
Базова (5-9)	0	0	0	9	0	36							0,047	0,00	0	0					0
Старша (10-11)	0		0	9	0	36															
Навчально-реабілітаційні центри																					
Початкова (1-4)	4		2	6	1	36	36	2,0	625	7 700	31	656									
Базова (5-9)	24	0	4	6	4	36	144	8,0	2 501	7 700	185	2 686	0,047	0,47	147	3 489					3 489
Старша (10-11)	0		0	6	0	36				7 700											
Учні, які проживають в пансіонах (кількість ставок = кількість груп * 2)																					
Загальні пансіони	0	0		20	0																0
Спеціальні пансіони	0	0		9	0																0
ІРЦ	22	0		6	4			8,0	2 501			2 501									2 501
Інклюзивні класи (кількість ставок = кількість класів * 1; обсяг субвенції = кількість ставок * 273,9), в колонках А і Б - кількість всіх і гірських інклюзивних класів після агрегації, у колонці Н - відсоток гірських інклюзивних класів																					
Інклюзія	14	0		14				14,0	3 835			3 835									3 835
Вечірня освіта																					
Вечірні школи	0	0	0	16		23															0
Заклади професійної освіти																					
ЗПО	0	0	0	26																	0
Разом	1 037		99		89		2 699	163,9	53 480		8 077	61 070									62 232,2

Історичні дані щодо учнів комунальних ЗЗСО Джулинської сільської територіальної громади

Фактичні значення за навчальні роки	2020/21	2021/22	2022/23	2023/24	2024/25	2025/26
Кількість учнів ЗЗСО	1 304	1 234	1 238	1 147	1 060	1 009
ФНК	10,8	10,7	9,6	10,7	10,4	10,7
РНК	12,0	13,0	13,0	13,0	13,0	12,0
Кількість ЗЗСО	14	14	14	14	13	11
Середня наповнюваність ЗЗСО	93	88	88	82	82	92

Дані за бюджетні роки	2021	2022	2023	2024	2025	2026
Обсяг субвенції (тис. грн)	42 510,8	41 518,1	35 409,1	39 169,6	37 845,2	43 746,0
Субвенція на учня (грн)	32 600	33 645	28 613	34 150	35 703	43 356

Зміна за роками	2021/22	2022/23	2023/24	2024/25	2025/26
Учні (%)	-5,4%	0,3%	-7,3%	-7,6%	-4,8%
Субвенція (%)	-2,3%	-14,7%	10,6%	-3,4%	15,6%
Субвенція на учня (%)	3,2%	-15,0%	19,3%	4,5%	21,4%
ФНК	-0,05	-1,18	1,17	-0,33	0,29

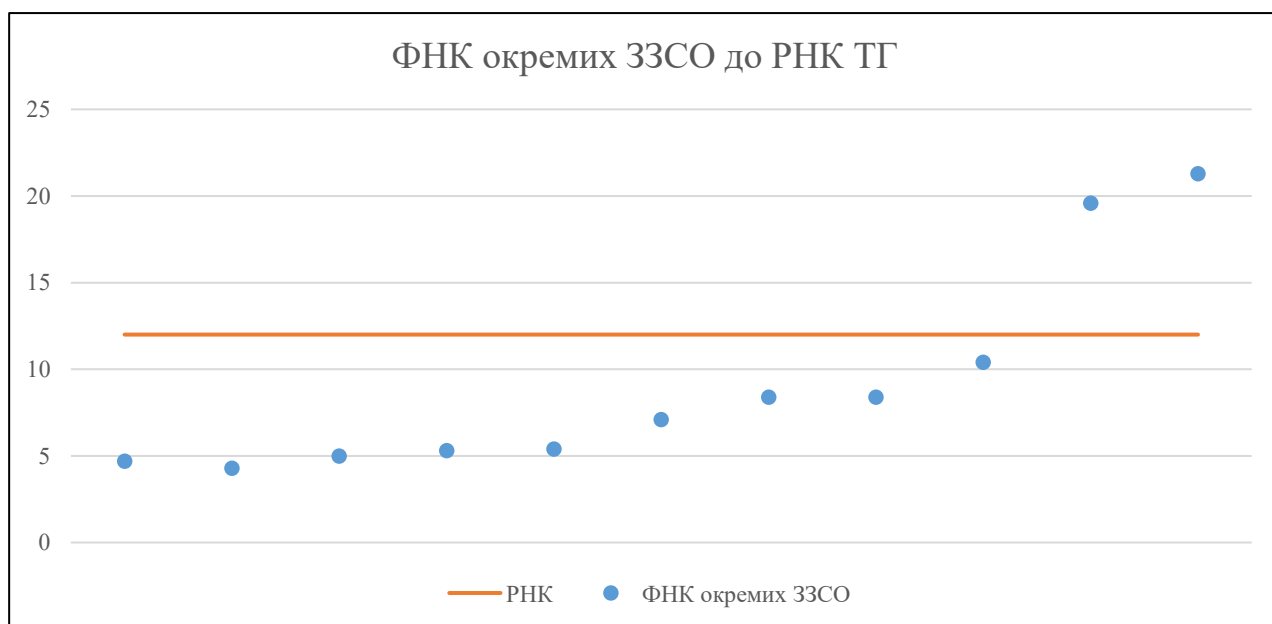


Мережа ЗЗСО Джулинської сільської територіальної громади

	ЗЗСО		Учні		ФНК
Звичайний ЗЗСО	6	54,5%	821	79,2%	13,9
Опорний ЗЗСО					
Філія ЗЗСО	5	45,5%	216	20,8%	5,4
Загалом	11	100,0%	1 037	100,0%	10,7

	ЗЗСО		Учні		ФНК
ЗЗСО крім спеціальних та НРЦ					
ЗЗСО з ФНК більш ніж 13 (РНК + 1)	2	18,2%	556	53,6%	20,6
ЗЗСО з ФНК від 11 до 13					
ЗЗСО з ФНК менш ніж 11 (РНК - 1)	9	81,8%	481	46,4%	6,7
ЗЗСО без класів					
Загалом (крім спеціальних та НРЦ)	11	100,0%	1 037	100,0%	10,7

	ЗЗСО		Учні		ФНК
Менше 20 учнів					
Від 20 до 50 учнів	5	45,5%	194	18,7%	5,0
Від 50 до 100 учнів	4	36,4%	287	27,7%	8,7
Від 100 до 200 учнів					
Від 200 до 300 учнів	1	9,1%	216	20,8%	19,6
Від 300 до 400 учнів	1	9,1%	340	32,8%	21,3
Від 400 до 600 учнів					
Від 600 до 800 учнів					
Від 800 до 1000 учнів					
Від 1000 до 1500 учнів					
Більше 1500 учнів					
Загалом	11	100,0%	1 037	100,0%	10,7



На графіку ЗЗСО упорядковані за збільшенням наповнюваності

**Перелік закладів загальної середньої освіти Джулинської сільської територіальної громади
РНК = 12, ФНК = 10,68**

↑	ЗЗСО з ФНК більш ніж 13 (РНК + 1)
↔	ЗЗСО з ФНК від 11 до 13
↓	ЗЗСО з ФНК менш ніж 11 (РНК - 1)
—	ЗЗСО без класів

№ з/п	ID в АІКОМ	Назва ЗЗСО	Факт. ступ.	Статус	ID в АІКОМ опорного ЗЗСО	Кіл-ть учнів	з них за індивід. формою	Кіл-ть класів	ФНК		Включено до розрахунку субвенції
1	6166	Джулинський ліцей	I-III	Опорна		340	5	16	21,3	↑	Так
2	6094	Шляхівський ліцей імені Г.Й.Кузика	I-III	Опорна		216	1	11	19,6	↑	Так
3	6170	Чернятська гімназія	I-II			94	1	9	10,4	↓	Так
4	6145	Серединська гімназія імені В.М. Думанського	I-II			67	4	8	8,4	↓	Так
5	6142	Тернівська гімназія	I-II			76	6	9	8,4	↓	Так
6	6117	Ставківська філія Джулинського ліцею	I-II	Філія	6166	50	6	7	7,1	↓	Так
7	6149	Дяківська філія Шляхівського ліцею імені Г.Й.Кузика	I-II	Філія	6094	49	4	9	5,4	↓	Так
8	6122	М'якохідська філія Джулинського ліцею	I-II	Філія	6166	48	6	9	5,3	↓	Так
9	6159	Тирлівська філія	I-II	Філія	6094	35	3	7	5	↓	Так
10	11782	КЗ "Джулинський навчально- реабілітаційний центр"	I-II			28		6	4,7	↓	Так
11	6151	Берізкобершадська філія Джулинського ліцею	I-II	Філія	6166	34	10	8	4,3	↓	Так