



## ІНФОРМАЦІЙНА ДОВІДКА ЩОДО РОЗРАХУНКУ ОБСЯГУ ОСВІТНЬОЇ СУБВЕНЦІЇ НА 2026 РІК

### ДАШІВСЬКА ТГ

#### Базова інформація про засновника:

Засновник	Дашівська селищна територіальна громада		
Код бюджету	0250900000		
Область	Вінницька	Фактична наповнюваність класів	11,71
Тип	Селищна ТГ	Розрахункова наповнюваність класів	12,5

Для цілей розрахунку освітньої субвенції громада не вважається прифронтовою.

З цієї причини тимчасова РНК (ТРНК) на 2026 рік визначається як РНК з буфером.

Це означає, що фактична наповнюваність класів (ФНК) порівнюється із замороженою РНК 2025 бюджетного року (ЗРНК).

Якщо значення ЗРНК близьке до ФНК (різниця не більше 1), ТРНК дорівнює ЗРНК.

Якщо ФНК набагато менше ЗРНК, ТРНК стає ЗРНК-1 (нижній буфер), у протилежному випадку стає ЗРНК+1 (верхній буфер).

Таким чином, ТРНК завжди знаходиться поруч з ЗРНК, за винятком того, що ТРНК не може бути менше 10 або більше 27,5.

Для Дашівської громади ЗРНК дорівнювала 13,5; ФНК після округлення до половини цілого дорівнює 11,5.

Допустимі значення ТРНК знаходяться в інтервалі (ЗРНК-1;ЗРНК+1) = (12,5;14,5).

Оскільки ФНК менше 12,5, ТРНК отримує значення нижнього буфера ЗРНК-1 = 12,5.

#### Підсумки розподілу субвенції на 2026 рік:

	К-ть учнів (факт)	К-ть класів (факт)	Сума (тис. грн)	На учня (грн)	На клас (грн)
Учні комунальних ЗЗСО, з них у гірських населених пунктах	1 218	104	60 695,6	49 832	583 612
у тому числі поділ класів на групи			872,6		
Українознавчий компонент					
Індивідуальні учні - екстернат	58		964,9	16 637	
Індивідуальні учні - сімейна форма					
Індивідуальні учні - ТОТ					
Учні спеціальних ЗЗСО (класів)					
з них у гірських населених пунктах					
у тому числі поділ класів на групи					
Учні НРЦ,					
з них у гірських населених пунктах					
Учні класів з вечірньою формою					
Вихованці пансіонів					
Вихованці спеціальних пансіонів					
Вихованці НРЦ					
Асистенти в інклюзивних класах		14	3 834,5		273 896
Учні ЗПО					
<b>Дашівська ТГ</b>	<b>1 276</b>	<b>104</b>	<b>65 495,1</b>		

Освітня субвенція, розрахована на весь бюджетний 2026 рік (не є остаточною, оскільки заплановано перерахунок її обсягів на вересень-грудень 2026 року), тис. грн:	<b>65 495,1</b>
Освітня субвенція, виділена на 8 місяців бюджетного 2026 року (68,6%), тис. грн:	<b>44 929,6</b>

**Детальний розрахунок обсягу освітньої субвенції для Дашівської селищної територіальної громади**

**Коефіцієнти, що застосовуються для даної АТО:**

Розрахункова наповнюваність класів	12,5
Коефіцієнт Кіпп для денних ЗЗСО	0,480
Розподіл на одного учня для педагогічних працівників, які не проводять уроки (денні ЗЗСО), грн	6 973
Коефіцієнт Кіпп для вечірніх шкіл	0,480
Розподіл на одного учня, для педагогічних працівників, які не проводять уроки (вечірні школи), грн	6 973
Коефіцієнт поділу класів на групи при вивченні окремих предметів для учнів групи I	1,017
Коефіцієнт поділу класів на групи при вивченні окремих предметів для учнів групи II	1,047
Коефіцієнт скорочення	1,00

**Коефіцієнти, що застосовуються для всіх АТО:**

Норматив бюджетної забезпеченості (грн)	14 527,5
Річна заробітна плата вчителів з нарахуваннями (тис. грн)	312,7
Річна заробітна плата асистентів вчителів з нарахуваннями (тис. грн)	273,9
Річна заробітна плата керівників ІРЦ з нарахуваннями (тис. грн)	401,4
Річна заробітна плата педпрацівників ІРЦ з нарахуваннями (тис. грн)	349,6
Розрахункова наповнюваність спеціальних класів (також приватних НРЦ)	9,0
Розрахункова наповнюваність класів НРЦ	6,0

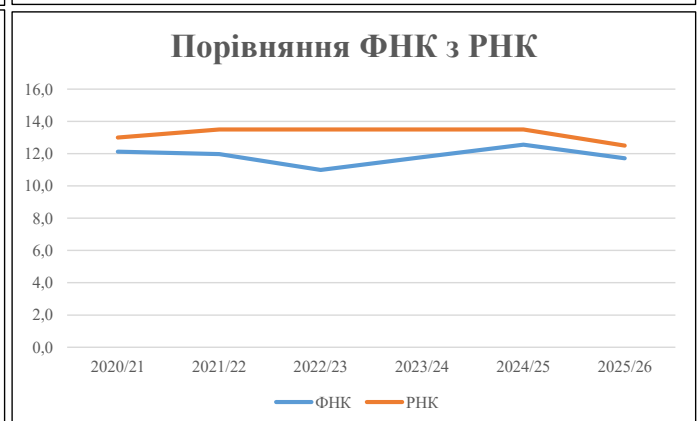
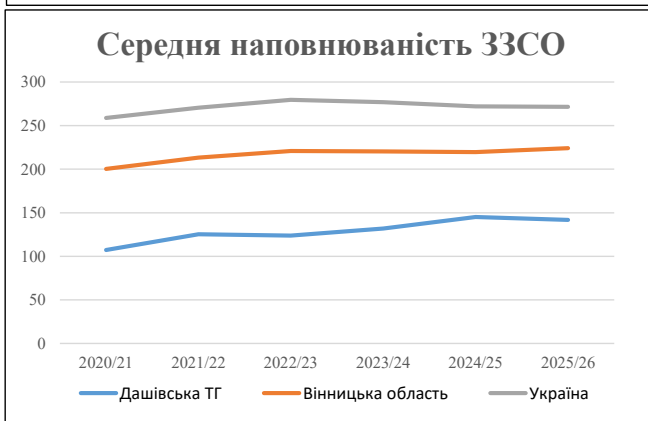
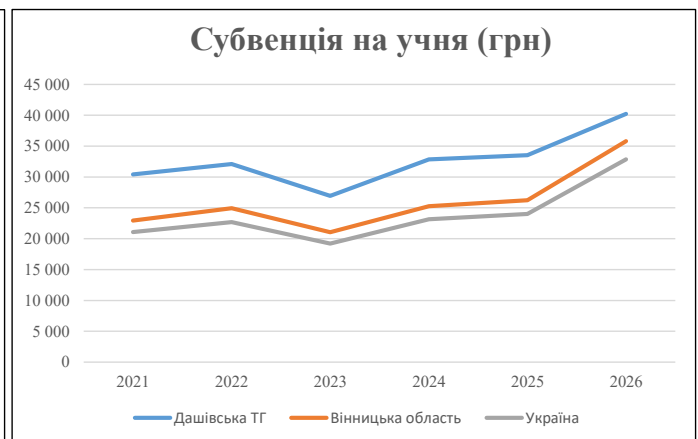
Рівень освіти	Учні	З них учні гірських шкіл			Класи	Розрахункова наповнюваність класу (групи)		Кількість годин навчального плану	Кількість необхідних годин у тиждень	Кількість ставок	Зарплати вчителів, тис. грн	Розподіл на одного учня, для пед. працівників, які не проводять уроки, грн	Зарплата пед. персоналу, що не проводить уроки, тис. грн	Зарплата пед. гірську місцевість, без поділу на групи, тис. грн	Коефіцієнт поділу класів на групи	Кількість ставок вчителів для поділу класів на групи	Зарплати персоналу, що проводить уроки у групах при поділі класів, тис. грн	Зарплата пед. персоналу разом (без надбавки за гірську місцевість), тис. грн	Відсоток учнів гірських шкіл	Надбавка для гірської місцевості	Зарплата всього пед. персоналу разом, тис. грн	
		гр. 1	гр. 2	гр. 3		гр. 4	гр. 5															гр. 6
Як розраховано	Факт	Факт	Факт	Постанова	гр. 1 / гр. 4	Постанова	гр. 5 * гр. 6	гр. 7 / 18	гр. 8 * 14527,51	Постанова	гр. 1 * гр. 10 / 1000	гр. 9 + гр. 11	Постанова	гр. 8 * гр. 13	гр. 14 * 14527,51	гр. 12 + гр. 15	гр. 2 / гр. 1	0,25 * гр. 16 * гр. 17	гр. 16 + гр. 18			
<b>Загальні ЗЗСО</b>																						
Початкова (1-4)	418		39	12,5	34	23	782	43,4	13 583	6 973	2 915	16 498		0,017	2,79	873	60 696					60 696
Базова (5-9)	591	0	49	12,5	48	32,7	1 570	87,2	27 264	6 973	4 121	31 385										
Старша (10-11)	209		16	12,5	17	35,5	604	33,5	10 483	6 973	1 457	11 940										
<b>Українознавчий компонент</b>																						
Початкова (1-4)	0	0	0	12,5	0	6	0	0,0	0	6 973	0	0										0
Базова (5-9)	0	0	0	12,5	0	8	0	0,0	0	6 973	0	0	0,017	0,00	0	0						0
Старша (10-11)	0	0	0	12,5	0	14	0	0,0	0	6 973	0	0										0
<b>Індивідуальна освіта</b>																						
Екстернат (1-4)	11								144													965
Екстернат (5-9)	32	0							586													965
Екстернат (10-12)	15								235													965
Сімейна форма (1-4)	0								0													0
Сімейна форма (5-9)	0	0							0													0
Сімейна форма (10-12)	0								0													0
TOT (1-4)	0								0													0
TOT (5-9)	0	0							0													0
TOT (10-12)	0								0													0
<b>Спеціальна освіта</b>																						
Початкова (1-4)	0		0	9	0	36																0
Базова (5-9)	0	0	0	9	0	36							0,047	0,00	0	0						0
Старша (10-11)	0		0	9	0	36																0
<b>Навчально-реабілітаційні центри</b>																						
Початкова (1-4)	0		0	6	0	36				6 973												0
Базова (5-9)	0	0	0	6	0	36				6 973				0,047	0,00	0	0					0
Старша (10-11)	0		0	6	0	36				6 973												0
<b>Учні, які проживають в пансіонах (кількість ставок = кількість груп * 2)</b>																						
Загальні пансіони	0	0		20	0																	0
Спеціальні пансіони	0	0		9	0																	0
НРЦ	0	0		6	0																	0
<b>Інклюзивні класи (кількість ставок = кількість класів * 1; обсяг субвенції = кількість ставок * 273,9), в колонках А і Б - кількість всіх і гірських інклюзивних класів після агрегації, у колонці Н - відсоток гірських інклюзивних класів</b>																						
Інклюзія	14	0		14				14,0	3 835				3 835									3 835
<b>Вечірня освіта</b>																						
Вечірні школи	0	0	0	16		23																0
<b>Заклади професійної освіти</b>																						
ЗПО	0	0	0	26																		0
<b>Разом</b>	<b>1 276</b>		<b>104</b>		<b>99</b>		<b>2 955</b>	<b>178,2</b>	<b>56 129</b>		<b>8 493</b>	<b>63 658</b>										<b>65 495,1</b>

## Історичні дані щодо учнів комунальних ЗЗСО Дашівської селищної територіальної громади

Фактичні значення за навчальні роки	2020/21	2021/22	2022/23	2023/24	2024/25	2025/26
Кількість учнів ЗЗСО	1 394	1 377	1 361	1 319	1 306	1 276
ФНК	12,1	12,0	11,0	11,8	12,6	11,7
РНК	13,0	13,5	13,5	13,5	13,5	12,5
Кількість ЗЗСО	13	11	11	10	9	9
Середня наповнюваність ЗЗСО	107	125	124	132	145	142

Дані за бюджетні роки	2021	2022	2023	2024	2025	2026
Обсяг субвенції (тис. грн)	42 391,8	44 190,7	36 663,7	43 358,0	43 802,6	51 329,6
Субвенція на учня (грн)	30 410	32 092	26 939	32 872	33 540	40 227

Зміна за роками	2021/22	2022/23	2023/24	2024/25	2025/26
Учні (%)	-1,2%	-1,2%	-3,1%	-1,0%	-2,3%
Субвенція (%)	4,2%	-17,0%	18,3%	1,0%	17,2%
Субвенція на учня (%)	5,5%	-16,1%	22,0%	2,0%	19,9%
ФНК	-0,15	-0,98	0,78	0,78	-0,85

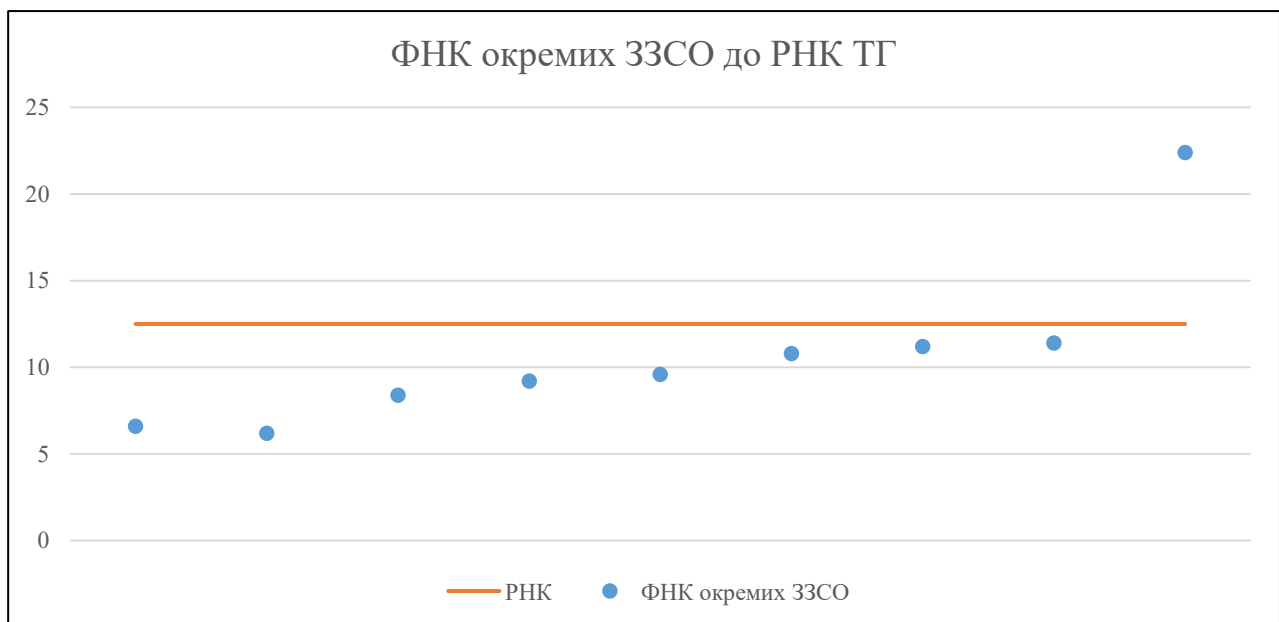


## Мережа ЗЗСО Дашівської селищної територіальної громади

	ЗЗСО		Учні		ФНК
	кількість	відсоток	кількість	відсоток	кількість
Звичайний ЗЗСО	7	77,8%	1 174	92,0%	13,3
Опорний ЗЗСО					
Філія ЗЗСО	2	22,2%	102	8,0%	6,4
Загалом	9	100,0%	1 276	100,0%	11,7

	ЗЗСО		Учні		ФНК
	кількість	відсоток	кількість	відсоток	кількість
<b>ЗЗСО крім спеціальних та НРЦ</b>					
ЗЗСО з ФНК більш ніж 13,5 (РНК + 1)	1	11,1%	516	40,4%	22,4
ЗЗСО з ФНК від 11,5 до 13,5					
ЗЗСО з ФНК менш ніж 11,5 (РНК - 1)	8	88,9%	760	59,6%	9,4
ЗЗСО без класів					
Загалом (крім спеціальних та НРЦ)	9	100,0%	1 276	100,0%	11,7

	ЗЗСО		Учні		ФНК
	кількість	відсоток	кількість	відсоток	кількість
Менше 20 учнів					
Від 20 до 50 учнів	1	11,1%	46	3,6%	6,6
Від 50 до 100 учнів	2	22,2%	140	11,0%	7,4
Від 100 до 200 учнів	5	55,6%	574	45,0%	10,4
Від 200 до 300 учнів					
Від 300 до 400 учнів					
Від 400 до 600 учнів	1	11,1%	516	40,4%	22,4
Від 600 до 800 учнів					
Від 800 до 1000 учнів					
Від 1000 до 1500 учнів					
Більше 1500 учнів					
Загалом	9	100,0%	1 276	100,0%	11,7



На графіку ЗЗСО упорядковані за збільшенням наповнюваності

**Перелік закладів загальної середньої освіти Дашівської селищної територіальної громади  
РНК = 12,5, ФНК = 11,71**

↑	ЗЗСО з ФНК більш ніж 13,5 (РНК + 1)
↔	ЗЗСО з ФНК від 11,5 до 13,5
↓	ЗЗСО з ФНК менш ніж 11,5 (РНК - 1)
—	ЗЗСО без класів

№ з/п	ID в АІКОМ	Назва ЗЗСО	Факт. ступ.	Статус	ID в АІКОМ опорного ЗЗСО	Кіл-ть учнів	з них за індивід. формою	Кіл-ть класів	ФНК		Включено до розрахунку субвенції
1	7198	Дашівський ліцей	I-III	Опорна		516	24	23	22,4	↑	Так
2	7197	Городоцький ліцей	I-III			125	2	11	11,4	↓	Так
3	7196	Білківський ліцей	I-III			123	1	11	11,2	↓	Так
4	7209	Слободищенський ліцей	I-III			119	2	11	10,8	↓	Так
5	7204	Кальницький ліцей ім.Я.Івашкевича	I-III			106	10	11	9,6	↓	Так
6	7208	Леухівський ліцей	I-III			101	7	11	9,2	↓	Так
7	7207	Китайгородський ліцей	I-III			84	12	10	8,4	↓	Так
8	7218	Копівська філія Дашівського ліцею	I-II	Філія	7198	46	1	7	6,6	↓	Так
9	7217	Купчинецька філія Дашівського ліцею	I-II	Філія	7198	56	6	9	6,2	↓	Так