



ІНФОРМАЦІЙНА ДОВІДКА ЩОДО РОЗРАХУНКУ ОБСЯГУ ОСВІТНЬОЇ СУБВЕНЦІЇ НА 2026 РІК

ЧЕЧЕЛЬНИЦЬКА ТГ

Базова інформація про засновника:

Засновник	Чечельницька селищна територіальна громада		
Код бюджету	0257100000		
Область	Вінницька	Фактична наповнюваність класів	14,63
Тип	Селищна ТГ	Розрахункова наповнюваність класів	14,5

Для цілей розрахунку освітньої субвенції громада не вважається прифронтовою.

З цієї причини тимчасова РНК (ТРНК) на 2026 рік визначається як РНК з буфером.

Це означає, що фактична наповнюваність класів (ФНК) порівнюється із замороженою РНК 2025 бюджетного року (ЗРНК).

Якщо значення ЗРНК близьке до ФНК (різниця не більше 1), ТРНК дорівнює ЗРНК.

Якщо ФНК набагато менше ЗРНК, ТРНК стає ЗРНК-1 (нижній буфер), у протилежному випадку стає ЗРНК+1 (верхній буфер).

Таким чином, ТРНК завжди знаходиться поруч з ЗРНК, за винятком того, що ТРНК не може бути менше 10 або більше 27,5.

Для Чечельницької громади ЗРНК дорівнювала 14,5; ФНК після округлення до половини цілого дорівнює 14,5.

Допустимі значення ТРНК знаходяться в інтервалі (ЗРНК-1;ЗРНК+1) = (13,5;15,5).

Оскільки ФНК в межах допустимого інтервалу, ТРНК отримує значення ЗРНК = 14,5.

Підсумки розподілу субвенції на 2026 рік:

	К-ть учнів (факт)	К-ть класів (факт)	Сума (тис. грн)	На учня (грн)	На клас (грн)
Учні комунальних ЗЗСО, з них у гірських населених пунктах	980	67	43 624,9	44 515	651 118
у тому числі поділ класів на групи			615,0		
Українознавчий компонент					
Індивідуальні учні - екстернат					
Індивідуальні учні - сімейна форма	18		300,7	16 707	
Індивідуальні учні - ТОТ					
Учні спеціальних ЗЗСО (класів) з них у гірських населених пунктах					
у тому числі поділ класів на групи					
Учні НРЦ, з них у гірських населених пунктах					
Учні класів з вечірньою формою					
Вихованці пансіонів					
Вихованці спеціальних пансіонів					
Вихованці НРЦ					
Асистенти в інклюзивних класах		17	4 656,2		273 896
Учні ЗПО					
Чечельницька ТГ	998	67	48 581,9		

Освітня субвенція, розрахована на весь бюджетний 2026 рік (не є остаточною, оскільки заплановано перерахунок її обсягів на вересень-грудень 2026 року), тис. грн:	48 581,9
Освітня субвенція, виділена на 8 місяців бюджетного 2026 року (68,6%), тис. грн:	33 327,2

Детальний розрахунок обсягу освітньої субвенції для Чечельницької селищної територіальної громади

Коефіцієнти, що застосовуються для даної АТО:

Розрахункова наповнюваність класів	14,5
Коефіцієнт Кіпп для денних ЗЗСО	0,480
Розподіл на одного учня для педагогічних працівників, які не проводять уроки (денні ЗЗСО), грн	6 973
Коефіцієнт Кіпп для вечірніх шкіл	0,480
Розподіл на одного учня, для педагогічних працівників, які не проводять уроки (вечірні школи), грн	6 973
Коефіцієнт поділу класів на групи при вивченні окремих предметів для учнів групи I	1,017
Коефіцієнт поділу класів на групи при вивченні окремих предметів для учнів групи II	1,047
Коефіцієнт скорочення	1,00

Коефіцієнти, що застосовуються для всіх АТО:

Норматив бюджетної забезпеченості (грн)	14 527,5
Річна заробітна плата вчителів з нарахуваннями (тис. грн)	312,7
Річна заробітна плата асистентів вчителів з нарахуваннями (тис. грн)	273,9
Річна заробітна плата керівників ІРЦ з нарахуваннями (тис. грн)	401,4
Річна заробітна плата педпрацівників ІРЦ з нарахуваннями (тис. грн)	349,6
Розрахункова наповнюваність спеціальних класів (також приватних НРЦ)	9,0
Розрахункова наповнюваність класів НРЦ	6,0

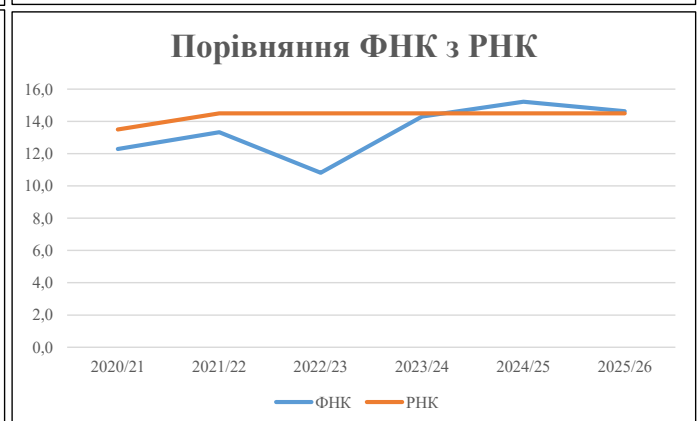
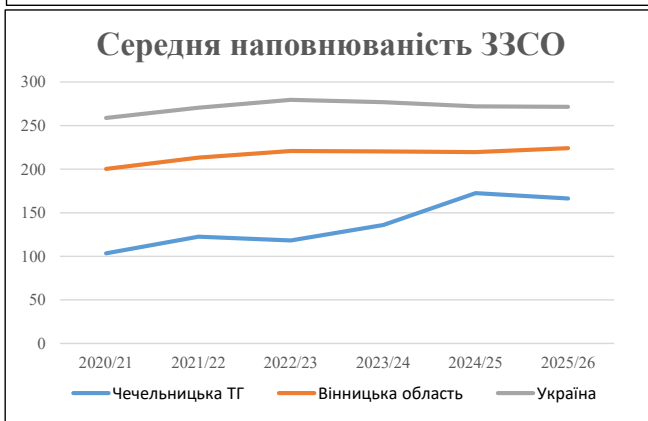
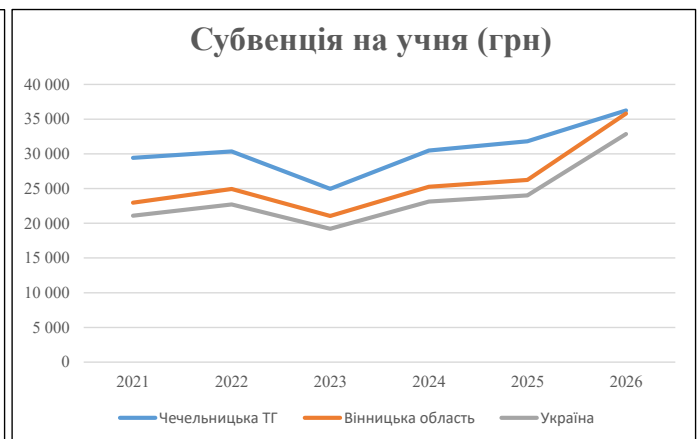
Рівень освіти	Учні	З них учні гірських шкіл			Класи	Розрахункова наповнюваність класу (групи)	Розрахункова к-ть класів (групи)	К-ть годин навчального плану	К-ть годин у тиждень	К-ть необхідних класів	К-ть ставок	Зарплати вчителів, тис. грн	Розподіл на одного учня, для пед. працівників, які не проводять уроки, грн	Зарплата пед. персоналу, що не проводить уроки, тис. грн	Зарплата пед. персоналу, що не проводить уроки, тис. грн	Зарплата пед. персоналу, що не проводить уроки у групах при події класів, тис. грн	Зарплата пед. персоналу разом (без надбавки за гірську місцевість), тис. грн	Відсоток учнів гірських шкіл	Надбавка для гірської місцевості	Зарплата всього пед. персоналу разом, тис. грн
		гр. 1	гр. 2	гр. 3																
Як розраховано	Факт	Факт	Факт	Постанова	гр. 1 / гр. 4	Постанова	гр. 5 * гр. 6	гр. 7 / 18	гр. 8 * 14527,51	Постанова	гр. 1 * гр. 10 / 1000	гр. 9 + гр. 11	Постанова	гр. 8 * гр. 13	гр. 14 * 14527,51	гр. 12 + гр. 15	гр. 2 / гр. 1	0,25 * гр. 16 * гр. 17	гр. 16 + гр. 18	
Загальні ЗЗСО																				
Початкова (1-4)	323		27	14,5	23	23	529	29,4	9 189	6 973	2 252	11 441								
Базова (5-9)	581	0	36	14,5	41	32,7	1 341	74,5	23 288	6 973	4 051	27 339	0,017	1,97	615	43 625				43 625
Старша (10-11)	76		4	14,5	6	35,5	213	11,8	3 700	6 973	530	4 230								
Українознавчий компонент																				
Початкова (1-4)	0		0	14,5	0	6	0	0,0	0	6 973	0	0								
Базова (5-9)	0	0	0	14,5	0	8	0	0,0	0	6 973	0	0	0,017	0,00	0	0				0
Старша (10-11)	0		0	14,5	0	14	0	0,0	0	6 973	0	0								
Індивідуальна освіта																				
Екстернат (1-4)	0								0											
Екстернат (5-9)	0	0							0											0
Екстернат (10-12)	0								0											
Сімейна форма (1-4)	4								52											
Сімейна форма (5-9)	11	0							201											301
Сімейна форма (10-12)	3								47											
TOT (1-4)	0								0											
TOT (5-9)	0	0							0											0
TOT (10-12)	0								0											
Спеціальна освіта																				
Початкова (1-4)	0		0	9	0	36														
Базова (5-9)	0	0	0	9	0	36							0,047	0,00	0	0				0
Старша (10-11)	0		0	9	0	36														
Навчально-реабілітаційні центри																				
Початкова (1-4)	0		0	6	0	36				6 973										
Базова (5-9)	0	0	0	6	0	36				6 973			0,047	0,00	0	0				0
Старша (10-11)	0		0	6	0	36				6 973										
Учні, які проживають в пансіонах (кількість ставок = кількість груп * 2)																				
Загальні пансіони	0	0		20	0															0
Спеціальні пансіони	0	0		9	0															0
НРЦ	0	0		6	0															0
Інклюзивні класи (кількість ставок = кількість класів * 1; обсяг субвенції = кількість ставок * 273,9), в колонках А і Б - кількість всіх і гірських інклюзивних класів після агрегації, у колонці Н - відсоток гірських інклюзивних класів																				
Інклюзія	17	0		17				17,0	4 656					4 656						4 656
Вечірня освіта																				
Вечірні школи	0	0	0	16		23														0
Заклади професійної освіти																				
ЗПО	0	0	0	26																0
Разом	998		67		70		2 083	132,7	41 133		6 834	47 666								48 581,9

Історичні дані щодо учнів комунальних ЗЗСО Чечельницької селищної територіальної громади

Фактичні значення за навчальні роки	2020/21	2021/22	2022/23	2023/24	2024/25	2025/26
Кількість учнів ЗЗСО	1 241	1 226	1 183	1 087	1 035	998
ФНК	12,3	13,3	10,8	14,3	15,2	14,6
РНК	13,5	14,5	14,5	14,5	14,5	14,5
Кількість ЗЗСО	12	10	10	8	6	6
Середня наповнюваність ЗЗСО	103	123	118	136	173	166

Дані за бюджетні роки	2021	2022	2023	2024	2025	2026
Обсяг субвенції (тис. грн)	36 527,5	37 220,3	29 530,8	33 128,7	32 917,1	36 176,2
Субвенція на учня (грн)	29 434	30 359	24 963	30 477	31 804	36 249

Зміна за роками	2021/22	2022/23	2023/24	2024/25	2025/26
Учні (%)	-1,2%	-3,5%	-8,1%	-4,8%	-3,6%
Субвенція (%)	1,9%	-20,7%	12,2%	-0,6%	9,9%
Субвенція на учня (%)	3,1%	-17,8%	22,1%	4,4%	14,0%
ФНК	1,04	-2,51	3,49	0,92	-0,59

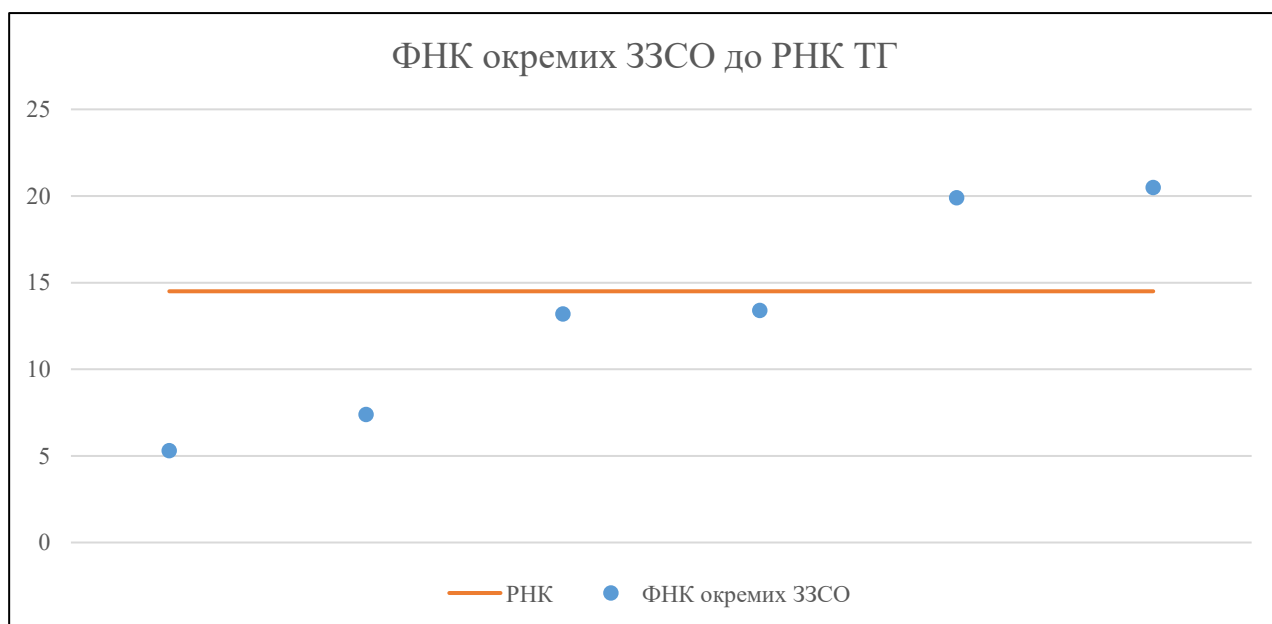


Мережа ЗЗСО Чечельницької селищної територіальної громади

	ЗЗСО		Учні		ФНК
	кількість	відсоток	кількість	відсоток	кількість
Звичайний ЗЗСО	6	100,0%	998	100,0%	14,9
Опорний ЗЗСО					
Філія ЗЗСО					
Загалом	6	100,0%	998	100,0%	14,6

	ЗЗСО		Учні		ФНК
	кількість	відсоток	кількість	відсоток	кількість
ЗЗСО крім спеціальних та НРЦ					
ЗЗСО з ФНК більш ніж 15,5 (РНК + 1)	2	33,3%	651	65,2%	20,3
ЗЗСО з ФНК від 13,5 до 15,5					
ЗЗСО з ФНК менш ніж 13,5 (РНК - 1)	4	66,7%	347	34,8%	9,9
ЗЗСО без класів					
Загалом (крім спеціальних та НРЦ)	6	100,0%	998	100,0%	14,6

	ЗЗСО		Учні		ФНК
	кількість	відсоток	кількість	відсоток	кількість
Менше 20 учнів					
Від 20 до 50 учнів	1	16,7%	48	4,8%	5,3
Від 50 до 100 учнів	1	16,7%	59	5,9%	7,4
Від 100 до 200 учнів	3	50,0%	439	44,0%	15,7
Від 200 до 300 учнів					
Від 300 до 400 учнів					
Від 400 до 600 учнів	1	16,7%	452	45,3%	20,5
Від 600 до 800 учнів					
Від 800 до 1000 учнів					
Від 1000 до 1500 учнів					
Більше 1500 учнів					
Загалом	6	100,0%	998	100,0%	14,6



На графіку ЗЗСО упорядковані за збільшенням наповнюваності

**Перелік закладів загальної середньої освіти Чечельницької селищної територіальної громади
РНК = 14,5, ФНК = 14,63**

↑	ЗЗСО з ФНК більш ніж 15,5 (РНК + 1)
↔	ЗЗСО з ФНК від 13,5 до 15,5
↓	ЗЗСО з ФНК менш ніж 13,5 (РНК - 1)
—	ЗЗСО без класів

№ з/п	ID в АІКОМ	Назва ЗЗСО	Факт. ступ.	Статус	ID в АІКОМ опорного ЗЗСО	Кіл-ть учнів	з них за індивід. формою	Кіл-ть класів	ФНК		Включено до розрахунку субвенції
1	7331	Чечельницький ліцей	I-III			452	12	22	20,5	↑	Так
2	7332	Чечельницька гімназія	I-II			199	5	10	19,9	↑	Так
3	7317	Жабокрицька гімназія	I-II			121	2	9	13,4	↓	Так
4	7323	Вербська гімназія	I-II			119	4	9	13,2	↓	Так
5	7328	Поповогребельська гімназія	I-II			59	2	8	7,4	↓	Так
6	7320	Рогізківська гімназія	I-II			48		9	5,3	↓	Так