



**ІНФОРМАЦІЙНА ДОВІДКА ЩОДО РОЗРАХУНКУ ОБСЯГУ
ОСВІТНЬОЇ СУБВЕНЦІЇ НА 2026 РІК
БРАЦЛАВСЬКА ТГ**

Базова інформація про засновника:

Засновник	<i>Брацлавська селищна територіальна громада</i>		
Код бюджету	<i>0252900000</i>		
Область	<i>Вінницька</i>	Фактична наповнюваність класів	<i>8,10</i>
Тип	<i>Селищна ТГ</i>	Розрахункова наповнюваність класів	<i>12,0</i>

Для цілей розрахунку освітньої субвенції громада не вважається прифронтовою.

З цієї причини тимчасова РНК (ТРНК) на 2026 рік визначається як РНК з буфером.

Це означає, що фактична наповнюваність класів (ФНК) порівнюється із замороженою РНК 2025 бюджетного року (ЗРНК).

Якщо значення ЗРНК близьке до ФНК (різниця не більше 1), ТРНК дорівнює ЗРНК.

Якщо ФНК набагато менше ЗРНК, ТРНК стає ЗРНК-1 (нижній буфер), у протилежному випадку стає ЗРНК+1 (верхній буфер).

Таким чином, ТРНК завжди знаходиться поруч з ЗРНК, за винятком того, що ТРНК не може бути менше 10 або більше 27,5.

Для Брацлавської громади ЗРНК дорівнювала 13; ФНК після округлення до половини цілого дорівнює 8.

Допустимі значення ТРНК знаходяться в інтервалі (ЗРНК-1;ЗРНК+1) = (12;14).

Оскільки ФНК менше 12, ТРНК отримує значення нижнього буфера ЗРНК-1 = 12.

Підсумки розподілу субвенції на 2026 рік:

	К-ть учнів (факт)	К-ть класів (факт)	Сума (тис. грн)	На учня (грн)	На клас (грн)
Учні комунальних ЗЗСО,	575	71	29 402,5	51 135	414 119
<i>з них у гірських населених пунктах</i>					
<i>у тому числі поділ класів на групи</i>			<i>431,4</i>		
Українознавчий компонент					
Індивідуальні учні - екстернат	3		49,7	16 561	
Індивідуальні учні - сімейна форма	1		18,3	18 305	
Індивідуальні учні - ТОТ					
Учні спеціальних ЗЗСО (класів)					
<i>з них у гірських населених пунктах</i>					
<i>у тому числі поділ класів на групи</i>					
Учні НРЦ,					
<i>з них у гірських населених пунктах</i>					
Учні класів з вечірньою формою					
Вихованці пансіонів					
Вихованці спеціальних пансіонів					
Вихованці НРЦ					
Асистенти в інклюзивних класах		5	1 369,5		273 896
Учні ЗПО					
Брацлавська ТГ	579	71	30 839,9		

Освітня субвенція, розрахована на весь бюджетний 2026 рік (не є остаточною, оскільки заплановано перерахунок її обсягів на вересень-грудень 2026 року), тис. грн:	30 839,9
Освітня субвенція, виділена на 8 місяців бюджетного 2026 року (68,6%), тис. грн:	21 156,2

Детальний розрахунок обсягу освітньої субвенції для Брацлавської селищної територіальної громади

Коефіцієнти, що застосовуються для даної АТО:

Розрахункова наповнюваність класів	12,0
Коефіцієнт Кіпп для денних ЗЗСО	0,430
Розподіл на одного учня для педагогічних працівників, які не проводять уроки (денні ЗЗСО), грн	6 247
Коефіцієнт Кіпп для вечірніх шкіл	0,430
Розподіл на одного учня, для педагогічних працівників, які не проводять уроки (вечірні школи), грн	6 247
Коефіцієнт поділу класів на групи при вивченні окремих предметів для учнів групи I	1,017
Коефіцієнт поділу класів на групи при вивченні окремих предметів для учнів групи II	1,047
Коефіцієнт скорочення	1,00

Коефіцієнти, що застосовуються для всіх АТО:

Норматив бюджетної забезпеченості (грн)	14 527,5
Річна заробітна плата вчителів з нарахуваннями (тис. грн)	312,7
Річна заробітна плата асистентів вчителів з нарахуваннями (тис. грн)	273,9
Річна заробітна плата керівників ІРЦ з нарахуваннями (тис. грн)	401,4
Річна заробітна плата педпрацівників ІРЦ з нарахуваннями (тис. грн)	349,6
Розрахункова наповнюваність спеціальних класів (також приватних НРЦ)	9,0
Розрахункова наповнюваність класів НРЦ	6,0

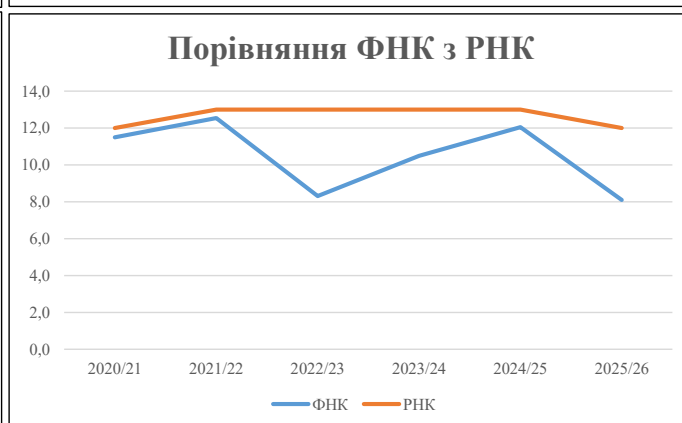
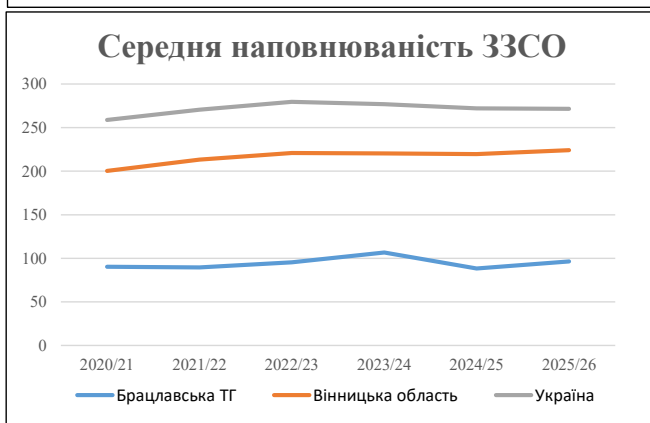
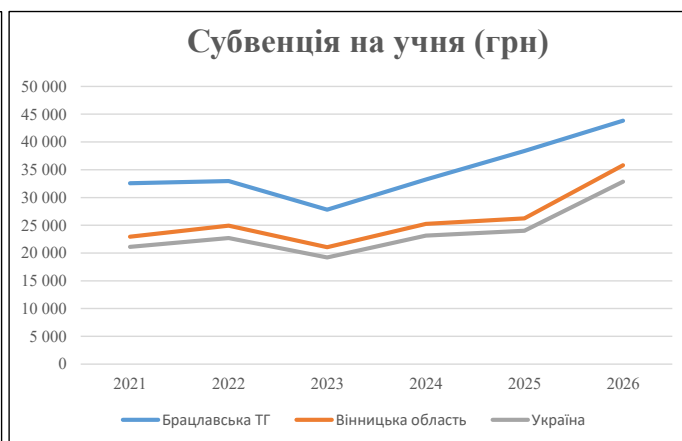
Рівень освіти	Учні	З них учні гірських шкіл			Класи	Розрахункова наповнюваність класу (групи)		Кількість годин навчального плану	Кількість необхідних годин у тиждень	Кількість ставок	Зарплати вчителів, тис. грн	Розподіл на одного учня, для пед. працівників, які не проводять уроки, грн	Зарплата пед. персоналу, що не проводить уроки, тис. грн	Зарплата пед. гірську місцевість, без поділу на групи, тис. грн	Коефіцієнт поділу класів на групи	Кількість ставок вчителів для поділу класів на групи	Зарплати персоналу, що проводить уроки у групах при події класів, тис. грн	Зарплата пед. персоналу разом (без надбавки за гірську місцевість), тис. грн	Відсоток учнів гірських шкіл	Надбавка для гірської місцевості	Зарплата всього пед. персоналу разом, тис. грн	
		гр. 1	гр. 2	гр. 3		гр. 4	гр. 5															гр. 6
Як розраховано	Факт	Факт	Факт	Постанова	гр. 1 / гр. 4	Постанова	гр. 5 * гр. 6	гр. 7 / 18	гр. 8 * 14527,51	Постанова	гр. 1 * гр. 10 / 1000	гр. 9 + гр. 11	Постанова	гр. 8 * гр. 13	гр. 14 * 14527,51	гр. 12 + гр. 15	гр. 2 / гр. 1	0,25 * гр. 16 * гр. 17	гр. 16 + гр. 18			
Загальні ЗЗСО																						
Початкова (1-4)	190		24	12,0	16	23	368	20,4	6 392	6 247	1 187	7 579		0,017	1,38	431	29 402					29 402
Базова (5-9)	329	0	41	12,0	28	32,7	916	50,9	15 904	6 247	2 055	17 959										
Старша (10-11)	56		6	12,0	5	35,5	178	9,9	3 083	6 247	350	3 433										
Українознавчий компонент																						
Початкова (1-4)	0		0	12,0	0	6	0	0,0	0	6 247	0	0										0
Базова (5-9)	0	0	0	12,0	0	8	0	0,0	0	6 247	0	0	0,017	0,00	0	0						0
Старша (10-11)	0		0	12,0	0	14	0	0,0	0	6 247	0	0										
Індивідуальна освіта																						
Екстернат (1-4)	1								13													50
Екстернат (5-9)	2	0							37													50
Екстернат (10-12)	0								0													
Сімейна форма (1-4)	0								0													
Сімейна форма (5-9)	1	0							18													18
Сімейна форма (10-12)	0								0													
TOT (1-4)	0								0													
TOT (5-9)	0	0							0													0
TOT (10-12)	0								0													
Спеціальна освіта																						
Початкова (1-4)	0		0	9	0	36																0
Базова (5-9)	0	0	0	9	0	36							0,047	0,00	0	0						0
Старша (10-11)	0		0	9	0	36																
Навчально-реабілітаційні центри																						
Початкова (1-4)	0		0	6	0	36				6 247												0
Базова (5-9)	0	0	0	6	0	36				6 247				0,047	0,00	0	0					0
Старша (10-11)	0		0	6	0	36				6 247												
Учні, які проживають в пансіонах (кількість ставок = кількість груп * 2)																						
Загальні пансіони	0	0		20	0																	0
Спеціальні пансіони	0	0		9	0																	0
НРЦ	0	0		6	0																	0
Інклюзивні класи (кількість ставок = кількість класів * 1; обсяг субвенції = кількість ставок * 273,9), в колонках А і Б - кількість всіх і гірських інклюзивних класів після агрегації, у колонці Н - відсоток гірських інклюзивних класів																						
Інклюзія	5	0		5				5,0	1 369					1 369								1 369
Вечірня освіта																						
Вечірні школи	0	0	0	16		23																0
Заклади професійної освіти																						
ЗПО	0	0	0	26																		0
Разом	579		71		49			1 461	86,2	26 817			3 592	30 340								30 839,9

Історичні дані щодо учнів комунальних ЗЗСО Брацлавської селищної територіальної громади

Фактичні значення за навчальні роки	2020/21	2021/22	2022/23	2023/24	2024/25	2025/26
Кількість учнів ЗЗСО	632	627	668	640	530	579
ФНК	11,5	12,5	8,3	10,5	12,0	8,1
РНК	12,0	13,0	13,0	13,0	13,0	12,0
Кількість ЗЗСО	7	7	7	6	6	6
Середня наповнюваність ЗЗСО	90	90	95	107	88	97

Дані за бюджетні роки	2021	2022	2023	2024	2025	2026
Обсяг субвенції (тис. грн)	20 592,2	20 673,8	18 577,6	21 271,5	20 329,1	25 379,1
Субвенція на учня (грн)	32 583	32 973	27 811	33 237	38 357	43 833

Зміна за роками	2021/22	2022/23	2023/24	2024/25	2025/26
Учні (%)	-0,8%	6,5%	-4,2%	-17,2%	9,2%
Субвенція (%)	0,4%	-10,1%	14,5%	-4,4%	24,8%
Субвенція на учня (%)	1,2%	-15,7%	19,5%	15,4%	14,3%
ФНК	1,05	-4,23	2,18	1,55	-3,95

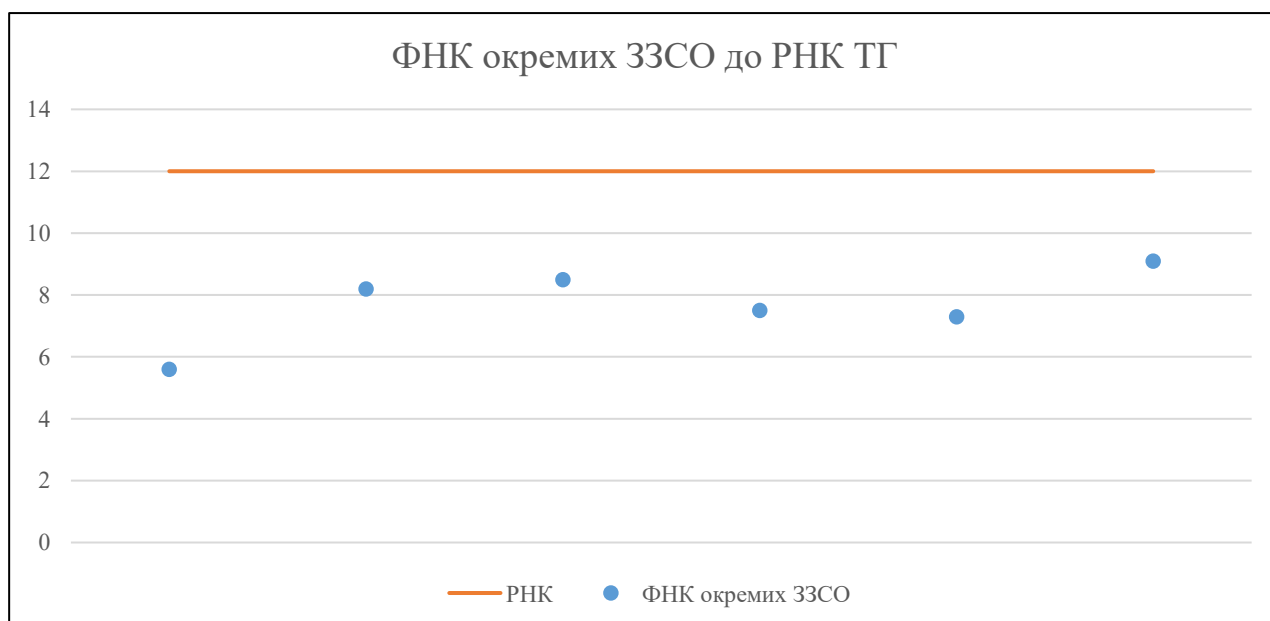


Мережа ЗЗСО Брацлавської селищної територіальної громади

	ЗЗСО		Учні		ФНК
	кількість	відсоток	кількість	відсоток	кількість
Звичайний ЗЗСО	5	83,3%	534	92,2%	8,5
Опорний ЗЗСО					
Філія ЗЗСО	1	16,7%	45	7,8%	5,6
Загалом	6	100,0%	579	100,0%	8,1

	ЗЗСО		Учні		ФНК
	кількість	відсоток	кількість	відсоток	кількість
ЗЗСО крім спеціальних та НРЦ					
ЗЗСО з ФНК більш ніж 13 (РНК + 1)					
ЗЗСО з ФНК від 11 до 13					
ЗЗСО з ФНК менш ніж 11 (РНК - 1)	6	100,0%	579	100,0%	8,2
ЗЗСО без класів					
Загалом (крім спеціальних та НРЦ)	6	100,0%	579	100,0%	8,1

	ЗЗСО		Учні		ФНК
	кількість	відсоток	кількість	відсоток	кількість
Менше 20 учнів					
Від 20 до 50 учнів	2	33,3%	94	16,2%	6,7
Від 50 до 100 учнів	3	50,0%	177	30,6%	7,7
Від 100 до 200 учнів					
Від 200 до 300 учнів					
Від 300 до 400 учнів	1	16,7%	308	53,2%	9,1
Від 400 до 600 учнів					
Від 600 до 800 учнів					
Від 800 до 1000 учнів					
Від 1000 до 1500 учнів					
Більше 1500 учнів					
Загалом	6	100,0%	579	100,0%	8,1



На графіку ЗЗСО упорядковані за збільшенням наповнюваності

**Перелік закладів загальної середньої освіти Брацлавської селищної територіальної громади
РНК = 12, ФНК = 8,1**

↑	ЗЗСО з ФНК більш ніж 13 (РНК + 1)
↔	ЗЗСО з ФНК від 11 до 13
↓	ЗЗСО з ФНК менш ніж 11 (РНК - 1)
—	ЗЗСО без класів

№ з/п	ID в АІКОМ	Назва ЗЗСО	Факт. ступ.	Статус	ID в АІКОМ опорного ЗЗСО	Кіл-ть учнів	з них за індивід. формою	Кіл-ть класів	ФНК		Включено до розрахунку субвенції
1	8809	Брацлавський ліцей №1	I-III	Опорна		308	4	34	9,1	↓	Так
2	7967	Зяньковецька гімназія	I-II			51	9	6	8,5	↓	Так
3	8191	Новоселівська гімназія	I-II			49	9	6	8,2	↓	Так
4	8182	Бугаківська гімназія	I-II			60		8	7,5	↓	Так
5	8184	Вовчоцька гімназія	I-II			66	5	9	7,3	↓	Так
6	8189	Монастирська філія	I-II	Філія	8809	45		8	5,6	↓	Так