



ІНФОРМАЦІЙНА ДОВІДКА ЩОДО РОЗРАХУНКУ ОБСЯГУ ОСВІТНЬОЇ СУБВЕНЦІЇ НА 2026 РІК

БЕРШАДСЬКА ТГ

Базова інформація про засновника:

Засновник	Бершадська міська територіальна громада		
Код бюджету	0254800000		
Область	Вінницька	Фактична наповнюваність класів	14,74
Тип	Міська ТГ	Розрахункова наповнюваність класів	15,0

Для цілей розрахунку освітньої субвенції громада не вважається прифронтовою.

З цієї причини тимчасова РНК (ТРНК) на 2026 рік визначається як РНК з буфером.

Це означає, що фактична наповнюваність класів (ФНК) порівнюється із замороженою РНК 2025 бюджетного року (ЗРНК).

Якщо значення ЗРНК близьке до ФНК (різниця не більше 1), ТРНК дорівнює ЗРНК.

Якщо ФНК набагато менше ЗРНК, ТРНК стає ЗРНК-1 (нижній буфер), у протилежному випадку стає ЗРНК+1 (верхній буфер).

Таким чином, ТРНК завжди знаходиться поруч з ЗРНК, за винятком того, що ТРНК не може бути менше 10 або більше 27,5.

Для Бершадської громади ЗРНК дорівнювала 16; ФНК після округлення до половини цілого дорівнює 14,5.

Допустимі значення ТРНК знаходяться в інтервалі (ЗРНК-1;ЗРНК+1) = (15;17).

Оскільки ФНК менше 15, ТРНК отримує значення нижнього буфера ЗРНК-1 = 15.

Підсумки розподілу субвенції на 2026 рік:

	К-ть учнів (факт)	К-ть класів (факт)	Сума (тис. грн)	На учня (грн)	На клас (грн)
Учні комунальних ЗЗСО,	3 641	247	155 242,3	42 637	628 511
з них у гірських населених пунктах					
у тому числі поділ класів на групи			2 170,6		
Українознавчий компонент					
Індивідуальні учні - екстернат	2		34,0	16 997	
Індивідуальні учні - сімейна форма	143		2 337,8	16 348	
Індивідуальні учні - ТОТ					
Учні спеціальних ЗЗСО (класів)					
з них у гірських населених пунктах					
у тому числі поділ класів на групи					
Учні НРЦ,					
з них у гірських населених пунктах					
Учні класів з вечірньою формою					
Вихованці пансіонів					
Вихованці спеціальних пансіонів					
Вихованці НРЦ					
Асистенти в інклюзивних класах		63	17 255,5		273 896
Учні ЗПО					
Бершадська ТГ	3 786	247	174 869,5		

Освітня субвенція, розрахована на весь бюджетний 2026 рік (не є остаточною, оскільки заплановано перерахунок її обсягів на вересень-грудень 2026 року), тис. грн:	174 869,5
Освітня субвенція, виділена на 8 місяців бюджетного 2026 року (68,6%), тис. грн:	119 960,5

Детальний розрахунок обсягу освітньої субвенції для Бершадської міської територіальної громади

Коефіцієнти, що застосовуються для даної АТО:

Розрахункова наповнюваність класів	15,0
Коефіцієнт Кіпп для денних ЗЗСО	0,480
Розподіл на одного учня для педагогічних працівників, які не проводять уроки (денні ЗЗСО), грн	6 973
Коефіцієнт Кіпп для вечірніх шкіл	0,480
Розподіл на одного учня, для педагогічних працівників, які не проводять уроки (вечірні школи), грн	6 973
Коефіцієнт поділу класів на групи при вивченні окремих предметів для учнів групи I	1,017
Коефіцієнт поділу класів на групи при вивченні окремих предметів для учнів групи II	1,047
Коефіцієнт скорочення	1,00

Коефіцієнти, що застосовуються для всіх АТО:

Норматив бюджетної забезпеченості (грн)	14 527,5
Річна заробітна плата вчителів з нарахуваннями (тис. грн)	312,7
Річна заробітна плата асистентів вчителів з нарахуваннями (тис. грн)	273,9
Річна заробітна плата керівників ІРЦ з нарахуваннями (тис. грн)	401,4
Річна заробітна плата педпрацівників ІРЦ з нарахуваннями (тис. грн)	349,6
Розрахункова наповнюваність спеціальних класів (також приватних НРЦ)	9,0
Розрахункова наповнюваність класів НРЦ	6,0

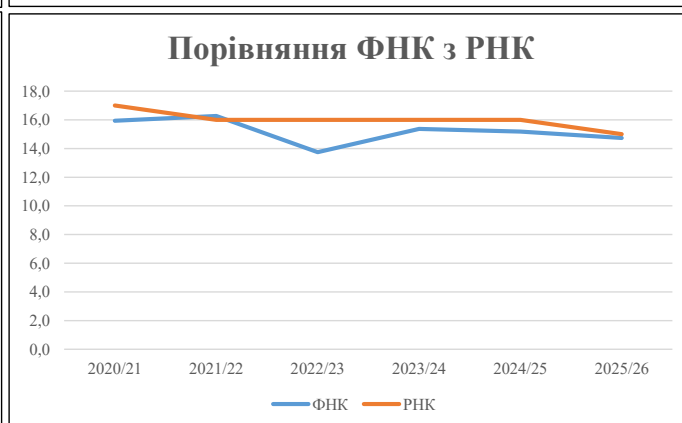
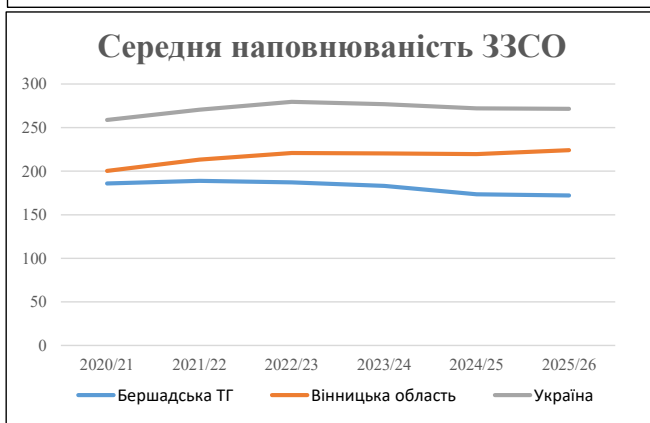
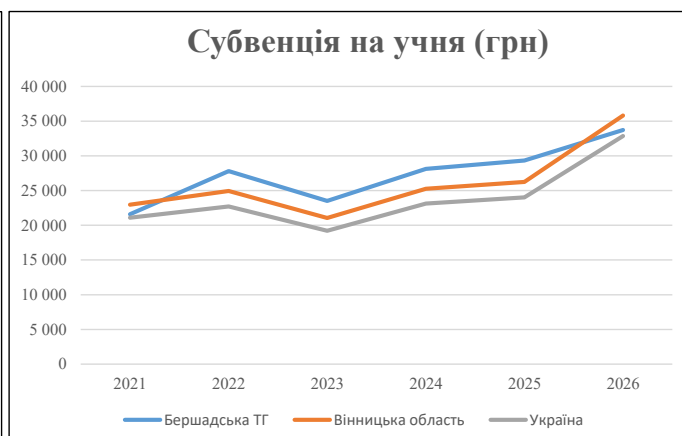
Рівень освіти	Учні	З них учні гірських шкіл			Класи	Розрахункова наповнюваність класу (групи)	Розрахункова к-ть класів (групи)	К-ть годин навчального плану	К-ть годин у тиждень	К-ть необхідних класів	К-ть ставок	Зарплати вчителів, тис. грн	Розподіл на одного учня, для пед. працівників, які не проводять уроки, грн	Зарплата пед. персоналу, що не проводить уроки, тис. грн	Зарплата пед. гірську місцевість, без поділу на групи, тис. грн	Коефіцієнт поділу класів на групи	К-ть ставок вчителів для поділу класів на групи	Зарплати персоналу, що проводить уроки у групах при події класів, тис. грн	Зарплата пед. персоналу разом (без надбавки за гірську місцевість), тис. грн	Відсоток учнів гірських шкіл	Надбавка для гірської місцевості	Зарплата всього пед. персоналу разом, тис. грн			
		гр. 1	гр. 2	гр. 3																			гр. 4	гр. 5	гр. 6
Як розраховано	Факт	Факт	Факт	Постанова	гр. 1 / гр. 4	Постанова	гр. 5 * гр. 6	гр. 7 / 18	гр. 8 * 14527,51	Постанова	гр. 1 * гр. 10 / 1000	гр. 9 + гр. 11	Постанова	гр. 8 * гр. 13	гр. 14 * 14527,51	гр. 12 + гр. 15	гр. 2 / гр. 1	0,25 * гр. 16 * гр. 17	гр. 16 + гр. 18						
Загальні ЗЗСО																									
Початкова (1-4)	1 133		95	15,0	76	23	1 748	97,1	30 362	6 973	7 901	38 263													
Базова (5-9)	1 933	0	119	15,0	129	32,7	4 218	234,4	73 271	6 973	13 479	86 750	0,017	6,94	2 171	155 242							155 242		
Старша (10-11)	575		33	15,0	39	35,5	1 385	76,9	24 049	6 973	4 010	28 058													
Українознавчий компонент																									
Початкова (1-4)	0	0	0	15,0	0	6	0	0,0	0	6 973	0	0													
Базова (5-9)	0	0	0	15,0	0	8	0	0,0	0	6 973	0	0	0,017	0,00	0	0							0		
Старша (10-11)	0	0	0	15,0	0	14	0	0,0	0	6 973	0	0													
Індивідуальна освіта																									
Екстернат (1-4)	0								0																
Екстернат (5-9)	1	0							18															34	
Екстернат (10-12)	1								16																
Сімейна форма (1-4)	36								471																
Сімейна форма (5-9)	72	0							1 318															2 338	
Сімейна форма (10-12)	35								549																
TOT (1-4)	0								0																
TOT (5-9)	0	0							0															0	
TOT (10-12)	0								0																
Спеціальна освіта																									
Початкова (1-4)	0		0	9	0	36																			
Базова (5-9)	0	0	0	9	0	36							0,047	0,00	0	0								0	
Старша (10-11)	0		0	9	0	36																			
Навчально-реабілітаційні центри																									
Початкова (1-4)	0		0	6	0	36				6 973															
Базова (5-9)	0	0	0	6	0	36				6 973			0,047	0,00	0	0								0	
Старша (10-11)	0		0	6	0	36				6 973															
Учні, які проживають в пансіонах (кількість ставок = кількість груп * 2)																									
Загальні пансіони	0	0		20	0																				0
Спеціальні пансіони	0	0		9	0																				0
НРЦ	0	0		6	0																				0
Інклюзивні класи (кількість ставок = кількість класів * 1; обсяг субвенції = кількість ставок * 273,9), в колонках А і Б - кількість всіх і гірських інклюзивних класів після агрегації, у колонці Н - відсоток гірських інклюзивних класів																									
Інклюзія	63	0		63					63,0	17 255					17 255										17 255
Вечірня освіта																									
Вечірні школи	0	0	0	16		23																			0
Заклади професійної освіти																									
ЗПО	0	0	0	26																					0
Разом	3 786		247		244		7 351	471,4	147 310		25 389	170 327												174 869,5	

Історичні дані щодо учнів комунальних ЗЗСО Бершадської міської територіальної громади

Фактичні значення за навчальні роки	2020/21	2021/22	2022/23	2023/24	2024/25	2025/26
Кількість учнів ЗЗСО	4 461	4 344	4 304	4 209	3 992	3 786
ФНК	15,9	16,3	13,7	15,4	15,2	14,7
РНК	17,0	16,0	16,0	16,0	16,0	15,0
Кількість ЗЗСО	24	23	23	23	23	22
Середня наповнюваність ЗЗСО	186	189	187	183	174	172

Дані за бюджетні роки	2021	2022	2023	2024	2025	2026
Обсяг субвенції (тис. грн)	96 328,7	120 811,4	101 122,2	118 424,1	117 095,0	127 682,3
Субвенція на учня (грн)	21 594	27 811	23 498	28 136	29 332	33 725

Зміна за роками	2021/22	2022/23	2023/24	2024/25	2025/26
Учні (%)	-2,6%	-0,9%	-2,2%	-5,2%	-5,2%
Субвенція (%)	25,4%	-16,3%	17,1%	-1,1%	9,0%
Субвенція на учня (%)	28,8%	-15,5%	19,7%	4,3%	15,0%
ФНК	0,34	-2,52	1,62	-0,18	-0,44

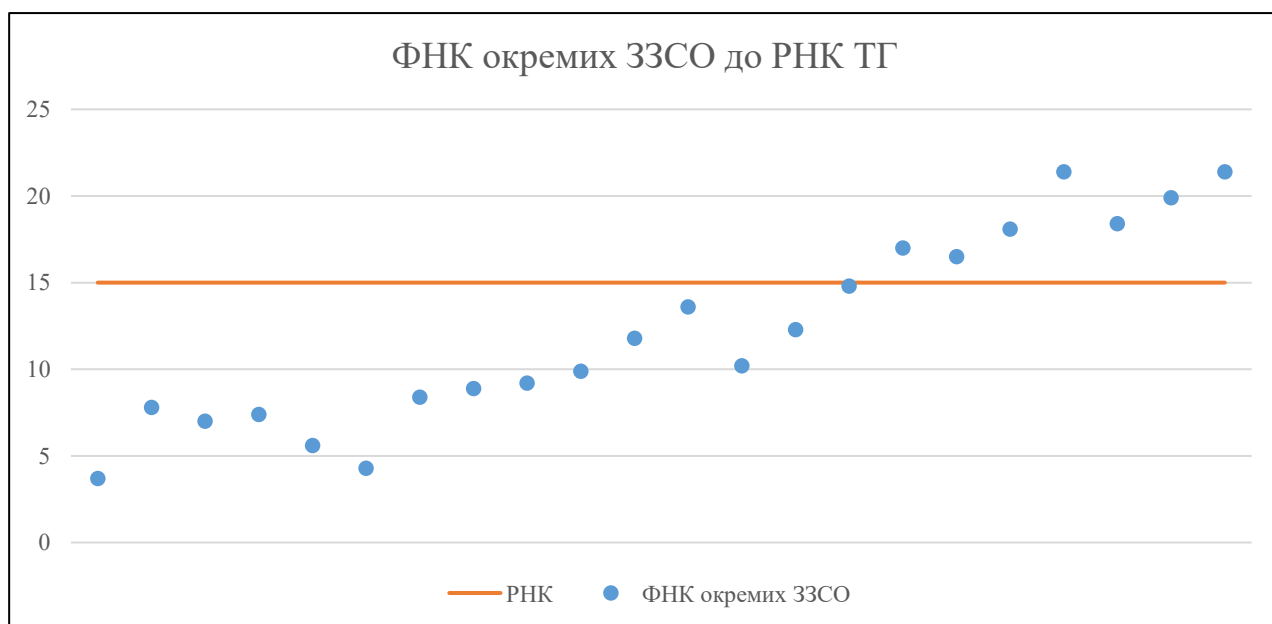


Мережа ЗЗСО Бершадської міської територіальної громади

	ЗЗСО		Учні		ФНК
Звичайний ЗЗСО	17	77,3%	3 594	94,0%	15,9
Опорний ЗЗСО					
Філія ЗЗСО	5	22,7%	231	6,0%	7,7
Загалом	22	100,0%	3 825	100,0%	14,7

	ЗЗСО		Учні		ФНК
ЗЗСО крім спеціальних та НРЦ					
ЗЗСО з ФНК більш ніж 16 (РНК + 1)	7	31,8%	2 674	69,9%	19,5
ЗЗСО з ФНК від 14 до 16	1	4,5%	178	4,7%	14,8
ЗЗСО з ФНК менш ніж 14 (РНК - 1)	14	63,6%	973	25,4%	9,1
ЗЗСО без класів					
Загалом (крім спеціальних та НРЦ)	22	100,0%	3 825	100,0%	14,7

	ЗЗСО		Учні		ФНК
Менше 20 учнів	1	4,5%	11	0,3%	3,7
Від 20 до 50 учнів	5	22,7%	181	4,7%	6,0
Від 50 до 100 учнів	4	18,2%	319	8,3%	9,1
Від 100 до 200 учнів	7	31,8%	1 025	26,8%	13,9
Від 200 до 300 учнів	2	9,1%	495	12,9%	19,8
Від 300 до 400 учнів	1	4,5%	387	10,1%	18,4
Від 400 до 600 учнів					
Від 600 до 800 учнів	2	9,1%	1 407	36,8%	20,7
Від 800 до 1000 учнів					
Від 1000 до 1500 учнів					
Більше 1500 учнів					
Загалом	22	100,0%	3 825	100,0%	14,7



На графіку ЗЗСО упорядковані за збільшенням наповнюваності

Перелік закладів загальної середньої освіти Бершадської міської територіальної громади
РНК = 15, ФНК = 14,74

↑	ЗЗСО з ФНК більш ніж 16 (РНК + 1)
↔	ЗЗСО з ФНК від 14 до 16
↓	ЗЗСО з ФНК менш ніж 14 (РНК - 1)
—	ЗЗСО без класів

№ з/п	ID в АІКОМ	Назва ЗЗСО	Факт. ступ.	Статус	ID в АІКОМ опорного ЗЗСО	Кіл-ть учнів	з них за індивід. формою	Кіл-ть класів	ФНК		Включено до розрахунку субвенції
1	6144	Флоринський ЗЗСО I-III ст.	I-III			278	4	13	21,4	↑	Так
2	6124	Бершадський ліцей №1 ім. А. Матвієнка	I-III			769	45	36	21,4	↑	Так
3	6152	Бершадський ліцей	I-III			638	23	32	19,9	↑	Так
4	6113	Війтівський ліцей	I-III	Опорна		387	8	21	18,4	↑	Так
5	6146	Устянський ліцей	I-III	Опорна		217	2	12	18,1	↑	Так
6	6126	Баланівський ЗЗСО I-III ступенів	I-III			187	5	11	17	↑	Так
7	6121	Красносільський ОЗЗСО	I-III	Опорна		198	9	12	16,5	↑	Так
8	6110	Бершадський ЗЗСО I-III ст.№2	I-III			178	29	12	14,8	↔	Так
9	6092	Великокирїївська гімназія	I-II			109	2	8	13,6	↓	Так
10	6160	Осївський ЗЗСО I-III ст.	I-III			135	1	11	12,3	↓	Так
11	6132	Бирлівська гімназія	I-II			106	8	9	11,8	↓	Так
12	6114	Яланецький ЗЗСО	I-III			112	2	11	10,2	↓	Так
13	6156	Манківська філія Красносільського ОЗЗСО	I-II	Філія	6121	89	8	9	9,9	↓	Так
14	6171	Поташнянська гімназія	I-II			83	3	9	9,2	↓	Так
15	6130	Лісниченська гімназія	I-II			80	2	9	8,9	↓	Так
16	6107	П'ятківський ЗЗСО	I-II			67		8	8,4	↓	Так
17	6154	Кошаринецька філія Війтівського ліцею	I-II	Філія	6113	31	10	4	7,8	↓	Так
18	6109	Сумівська філія Війтівського ліцею	I-II	Філія	6113	37	11	5	7,4	↓	Так
19	6169	Шумилівська філія Красносільського ОЗЗСО	I-II	Філія	6121	35	14	5	7	↓	Так
20	6161	Крушинівська філія Красносільського ОЗЗСО	I-II	Філія	6121	39	10	7	5,6	↓	Так
21	6157	Голдашівський ЗЗСО I-II ступенів	I-II			39	5	9	4,3	↓	Ні
22	6218	Михайлівська початкова школа імені Р. А. Скалицького	I			11		3	3,7	↓	Так