



## ІНФОРМАЦІЙНА ДОВІДКА ЩОДО РОЗРАХУНКУ ОБСЯГУ ОСВІТНЬОЇ СУБВЕНЦІЇ НА 2026 РІК

### ЗОЛОТОПОТІЦЬКА ТГ

#### Базова інформація про засновника:

Засновник	Золотопотіцька селищна територіальна громада		
Код бюджету	1950800000		
Область	Тернопільська	Фактична наповнюваність класів	15,62
Тип	Селищна ТГ	Розрахункова наповнюваність класів	17,0

Для цілей розрахунку освітньої субвенції громада не вважається прифронтовою.

З цієї причини тимчасова РНК (ТРНК) на 2026 рік визначається як РНК з буфером.

Це означає, що фактична наповнюваність класів (ФНК) порівнюється із замороженою РНК 2025 бюджетного року (ЗРНК).

Якщо значення ЗРНК близьке до ФНК (різниця не більше 1), ТРНК дорівнює ЗРНК.

Якщо ФНК набагато менше ЗРНК, ТРНК стає ЗРНК-1 (нижній буфер), у протилежному випадку стає ЗРНК+1 (верхній буфер).

Таким чином, ТРНК завжди знаходиться поруч з ЗРНК, за винятком того, що ТРНК не може бути менше 10 або більше 27,5.

Для Золотопотіцької громади ЗРНК дорівнювала 18; ФНК після округлення до половини цілого дорівнює 15,5.

Допустимі значення ТРНК знаходяться в інтервалі (ЗРНК-1;ЗРНК+1) = (17;19).

Оскільки ФНК менше 17, ТРНК отримує значення нижнього буфера ЗРНК-1 = 17.

#### Підсумки розподілу субвенції на 2026 рік:

	К-ть учнів (факт)	К-ть класів (факт)	Сума (тис. грн)	На учня (грн)	На клас (грн)
Учні комунальних ЗЗСО,	2 202	141	84 995,3	38 599	602 803
з них у гірських населених пунктах					
у тому числі поділ класів на групи			1 137,4		
Українознавчий компонент					
Індивідуальні учні - екстернат	262		4 181,3	15 959	
Індивідуальні учні - сімейна форма	48		794,9	16 561	
Індивідуальні учні - ТОТ					
Учні спеціальних ЗЗСО (класів)					
з них у гірських населених пунктах					
у тому числі поділ класів на групи					
Учні НРЦ,					
з них у гірських населених пунктах					
Учні класів з вечірньою формою					
Вихованці пансіонів					
Вихованці спеціальних пансіонів					
Вихованці НРЦ					
Асистенти в інклюзивних класах		21	5 751,8		273 896
Учні ЗПО					
<b>Золотопотіцька ТГ</b>	<b>2 512</b>	<b>141</b>	<b>95 723,3</b>		

Освітня субвенція, розрахована на весь бюджетний 2026 рік (не є остаточною, оскільки заплановано перерахунок її обсягів на вересень-грудень 2026 року), тис. грн:	<b>95 723,3</b>
Освітня субвенція, виділена на 8 місяців бюджетного 2026 року (68,6%), тис. грн:	<b>65 666,2</b>

**Детальний розрахунок обсягу освітньої субвенції для Золотопогітьської селищної територіальної громади**

**Коефіцієнти, що застосовуються для даної АТО:**

Розрахунок наповнюваність класів	17,0
Коефіцієнт Кіпп для денних ЗЗСО	0,530
Розподіл на одного учня для педагогічних працівників, які не проводять уроки (денні ЗЗСО), грн	7 700
Коефіцієнт Кіпп для вечірніх шкіл	0,530
Розподіл на одного учня, для педагогічних працівників, які не проводять уроки (вечірні школи), грн	7 700
Коефіцієнт поділу класів на групи при вивченні окремих предметів для учнів групи I	1,017
Коефіцієнт поділу класів на групи при вивченні окремих предметів для учнів групи II	1,047
Коефіцієнт скорочення	1,00

**Коефіцієнти, що застосовуються для всіх АТО:**

Норматив бюджетної забезпеченості (грн)	14 527,5
Річна заробітна плата вчителів з нарахуваннями (тис. грн)	312,7
Річна заробітна плата асистентів вчителів з нарахуваннями (тис. грн)	273,9
Річна заробітна плата керівників ІРЦ з нарахуваннями (тис. грн)	401,4
Річна заробітна плата педпрацівників ІРЦ з нарахуваннями (тис. грн)	349,6
Розрахунок наповнюваність спеціальних класів (також приватних НРЦ)	9,0
Розрахунок наповнюваність класів НРЦ	6,0

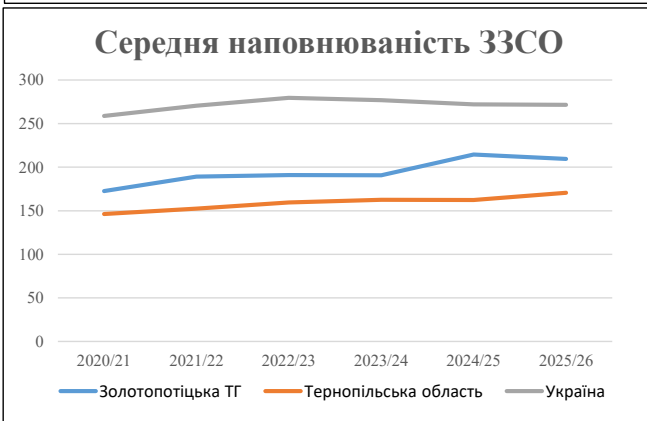
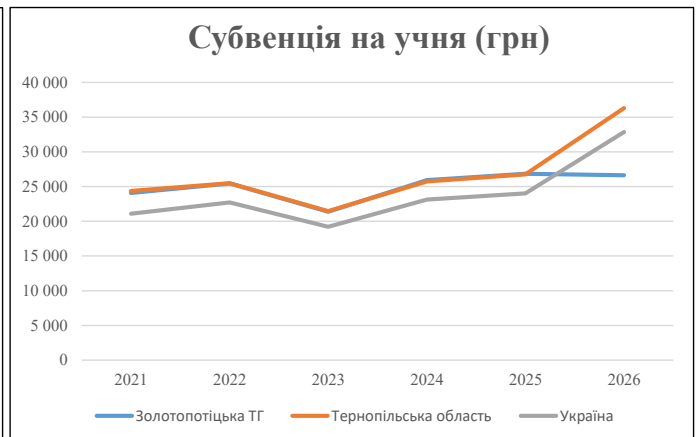
Рівень освіти	Учні	З них учні гірських шкіл			Класи	Розрахунок наповнюваність класу (групи)	Розрахунок класів (групи)	Кількість годин навчального плану	Кількість необхідних годин у тиждень	Кількість ставок	Зарплата вчителів, тис. грн	Розподіл на одного учня, для пед. працівників, які не проводять уроки, грн	Зарплата пед. персоналу, що не проводить уроки, тис. грн	Зарплата пед. гірську місцевість, без поділу на групи, тис. грн	Коефіцієнт поділу класів на групи	Кількість ставок вчителів для поділу класів на групи	Зарплата пед. персоналу, що проводить уроки у групах при поділі класів, тис. грн	Зарплата пед. персоналу разом (без надбавки за гірську місцевість), тис. грн	Відсоток учнів гірських шкіл	Надбавка для гірської місцевості	Зарплата всього пед. персоналу разом, тис. грн
		гр. 1	гр. 2	гр. 3																	
Як розраховано	Факт	Факт	Факт	Постанова	гр. 1 / гр. 4	Постанова	гр. 5 * гр. 6	гр. 7 / 18	гр. 8 * 14527,51	Постанова	гр. 1 * гр. 10 / 1000	гр. 9 + гр. 11	Постанова	гр. 8 * гр. 13	гр. 14 * 14527,51	гр. 12 + гр. 15	гр. 2 / гр. 1	0,25 * гр. 16 * гр. 17	гр. 16 + гр. 18		
<b>Загальні ЗЗСО</b>																					
Початкова (1-4)	807		62	17,0	48	23	1 104	61,3	19 176	7 700	6 214	25 390		0,017	3,64	1 137	84 995				84 995
Базова (5-9)	1 201	0	68	17,0	71	32,7	2 322	129,0	40 328	7 700	9 247	49 575									
Старша (10-11)	194		11	17,0	12	35,5	426	23,7	7 400	7 700	1 494	8 893									
<b>Українознавчий компонент</b>																					
Початкова (1-4)	0		0	17,0	0	6	0	0,0	0	7 700	0	0									0
Базова (5-9)	0	0	0	17,0	0	8	0	0,0	0	7 700	0	0		0,017	0,00	0	0				0
Старша (10-11)	0		0	17,0	0	14	0	0,0	0	7 700	0	0									0
<b>Індивідуальна освіта</b>																					
Екстернат (1-4)	35								458												4 181
Екстернат (5-9)	62	0							1 135												4 181
Екстернат (10-12)	165								2 589												795
Сімейна форма (1-4)	16								209												795
Сімейна форма (5-9)	32	0							586												795
Сімейна форма (10-12)	0								0												0
TOT (1-4)	0								0												0
TOT (5-9)	0	0							0												0
TOT (10-12)	0								0												0
<b>Спеціальна освіта</b>																					
Початкова (1-4)	0		0	9	0	36															0
Базова (5-9)	0	0	0	9	0	36								0,047	0,00	0	0				0
Старша (10-11)	0		0	9	0	36															0
<b>Навчально-реабілітаційні центри</b>																					
Початкова (1-4)	0		0	6	0	36				7 700											0
Базова (5-9)	0	0	0	6	0	36				7 700				0,047	0,00	0	0				0
Старша (10-11)	0		0	6	0	36				7 700											0
<b>Учні, які проживають в пансіонах (кількість ставок = кількість груп * 2)</b>																					
Загальні пансіони	0	0		20	0																0
Спеціальні пансіони	0	0		9	0																0
НРЦ	0	0		6	0																0
<b>Інклюзивні класи (кількість ставок = кількість класів * 1; обсяг субвенції = кількість ставок * 273,9), в колонках А і Б - кількість всіх і гірських інклюзивних класів після агрегації, у колонці Н - відсоток гірських інклюзивних класів</b>																					
Інклюзія	21	0		21				21,0	5 752			5 752									5 752
<b>Вечірна освіта</b>																					
Вечірні школи	0	0	0	16		23															0
<b>Заклади професійної освіти</b>																					
ЗПО	0	0	0	26																	0
<b>Разом</b>	<b>2 512</b>		<b>141</b>		<b>131</b>		<b>3 852</b>	<b>235,0</b>	<b>77 632</b>		<b>16 954</b>	<b>89 610</b>									<b>95 723,3</b>

## Історичні дані щодо учнів комунальних ЗЗСО Золотопотіцької селищної територіальної громади

Фактичні значення за навчальні роки	2020/21	2021/22	2022/23	2023/24	2024/25	2025/26
Кількість учнів ЗЗСО	2 416	2 460	2 481	2 480	2 574	2 512
ФНК	17,3	17,4	16,3	16,4	17,5	15,6
РНК	17,0	18,0	18,0	18,0	18,0	17,0
Кількість ЗЗСО	14	13	13	13	12	12
Середня наповнюваність ЗЗСО	173	189	191	191	215	209

Дані за бюджетні роки	2021	2022	2023	2024	2025	2026
Обсяг субвенції (тис. грн)	58 183,8	62 574,8	53 034,5	64 300,1	69 098,9	66 903,4
Субвенція на учня (грн)	24 083	25 437	21 376	25 927	26 845	26 634

Зміна за роками		2021/22	2022/23	2023/24	2024/25	2025/26
Учні (%)		1,8%	0,9%	0,0%	3,8%	-2,4%
Субвенція (%)		7,5%	-15,2%	21,2%	7,5%	-3,2%
Субвенція на учня (%)		5,6%	-16,0%	21,3%	3,5%	-0,8%
ФНК		0,19	-1,18	0,16	1,09	-1,89

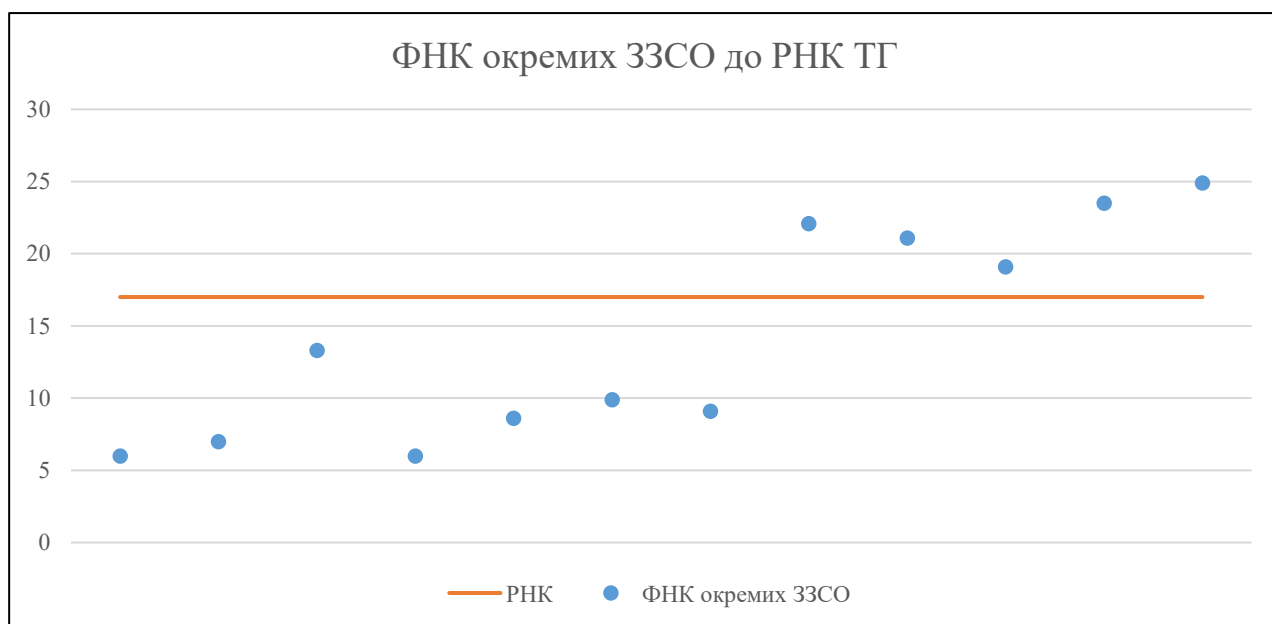


## Мережа ЗЗСО Золотопотіцької селищної територіальної громади

	ЗЗСО		Учні		ФНК
	кількість	відсоток	кількість	відсоток	кількість
Звичайний ЗЗСО	12	100,0%	2 512	100,0%	17,8
Опорний ЗЗСО					
Філія ЗЗСО					
Загалом	12	100,0%	2 512	100,0%	15,6

	ЗЗСО		Учні		ФНК
	кількість	відсоток	кількість	відсоток	кількість
<b>ЗЗСО крім спеціальних та НРЦ</b>					
ЗЗСО з ФНК більш ніж 18 (РНК + 1)	5	41,7%	2 093	83,3%	22,8
ЗЗСО з ФНК від 16 до 18					
ЗЗСО з ФНК менш ніж 16 (РНК - 1)	7	58,3%	419	16,7%	8,6
ЗЗСО без класів					
Загалом (крім спеціальних та НРЦ)	12	100,0%	2 512	100,0%	15,6

	ЗЗСО		Учні		ФНК
	кількість	відсоток	кількість	відсоток	кількість
Менше 20 учнів	1	8,3%	18	0,7%	6,0
Від 20 до 50 учнів	1	8,3%	28	1,1%	7,0
Від 50 до 100 учнів	4	33,3%	273	10,9%	8,8
Від 100 до 200 учнів	1	8,3%	100	4,0%	9,1
Від 200 до 300 учнів	2	16,7%	517	20,6%	21,5
Від 300 до 400 учнів	1	8,3%	306	12,2%	19,1
Від 400 до 600 учнів	1	8,3%	423	16,8%	23,5
Від 600 до 800 учнів					
Від 800 до 1000 учнів	1	8,3%	847	33,7%	24,9
Від 1000 до 1500 учнів					
Більше 1500 учнів					
Загалом	12	100,0%	2 512	100,0%	15,6



На графіку ЗЗСО упорядковані за збільшенням наповнюваності

**Перелік закладів загальної середньої освіти Золотопотіцької селищної територіальної громади  
РНК = 17, ФНК = 15,62**

↑	ЗЗСО з ФНК більш ніж 18 (РНК + 1)
↔	ЗЗСО з ФНК від 16 до 18
↓	ЗЗСО з ФНК менш ніж 16 (РНК - 1)
—	ЗЗСО без класів

№ з/п	ID в АІКОМ	Назва ЗЗСО	Факт. ступ.	Статус	ID в АІКОМ опорного ЗЗСО	Кіл-ть учнів	з них за індивід. формою	Кіл-ть класів	ФНК		Включено до розрахунку субвенції
1	17863	Стінківський ліцей	I-III			847	191	34	24,9	↑	Так
2	17881	Космиринська гімназія	I-II			423	19	18	23,5	↑	Так
3	17864	Соколівський ліцей	I-III			243	31	11	22,1	↑	Так
4	17855	Золотопотіцький ліцей	I-III			274	44	13	21,1	↑	Так
5	17862	Сновидівський ліцей	I-III			306		16	19,1	↑	Так
6	17901	Набережнська початкова школа	I			53	6	4	13,3	↓	Так
7	17880	Костільницька гімназія імені Руслана Степули	I-II			89	13	9	9,9	↓	Так
8	17869	Возилівський ліцей	I-III			100	1	11	9,1	↓	Так
9	17892	Скомороська гімназія	I-II			77	14	9	8,6	↓	Так
10	17903	Рубинська початкова школа	I			28	4	4	7	↓	Так
11	17899	Млинківська початкова школа	I			18	1	3	6	↓	Так
12	17884	Миколаївська гімназія	I-II			54	13	9	6	↓	Так