



ІНФОРМАЦІЙНА ДОВІДКА ЩОДО РОЗРАХУНКУ ОБСЯГУ ОСВІТНЬОЇ СУБВЕНЦІЇ НА 2026 РІК

ЗБОРІВСЬКА ТГ

Базова інформація про засновника:

Засновник	Зборівська міська територіальна громада		
Код бюджету	1954000000		
Область	Тернопільська	Фактична наповнюваність класів	12,25
Тип	Міська ТГ	Розрахункова наповнюваність класів	13,5

Для цілей розрахунку освітньої субвенції громада не вважається прифронтовою.

З цієї причини тимчасова РНК (ТРНК) на 2026 рік визначається як РНК з буфером.

Це означає, що фактична наповнюваність класів (ФНК) порівнюється із замороженою РНК 2025 бюджетного року (ЗРНК).

Якщо значення ЗРНК близьке до ФНК (різниця не більше 1), ТРНК дорівнює ЗРНК.

Якщо ФНК набагато менше ЗРНК, ТРНК стає ЗРНК-1 (нижній буфер), у протилежному випадку стає ЗРНК+1 (верхній буфер).

Таким чином, ТРНК завжди знаходиться поруч з ЗРНК, за винятком того, що ТРНК не може бути менше 10 або більше 27,5.

Для Зборівської громади ЗРНК дорівнювала 14,5; ФНК після округлення до половини цілого дорівнює 12,5.

Допустимі значення ТРНК знаходяться в інтервалі (ЗРНК-1;ЗРНК+1) = (13,5;15,5).

Оскільки ФНК менше 13,5, ТРНК отримує значення нижнього буфера ЗРНК-1 = 13,5.

Підсумки розподілу субвенції на 2026 рік:

	К-ть учнів (факт)	К-ть класів (факт)	Сума (тис. грн)	На учня (грн)	На клас (грн)
Учні комунальних ЗЗСО, з них у гірських населених пунктах	1 446	118	66 502,2	45 990	563 578
у тому числі поділ класів на групи			943,1		
Українознавчий компонент					
Індивідуальні учні - екстернат	4		70,6	17 651	
Індивідуальні учні - сімейна форма	155		2 562,7	16 533	
Індивідуальні учні - ТОТ					
Учні спеціальних ЗЗСО (класів) з них у гірських населених пунктах					
у тому числі поділ класів на групи					
Учні НРЦ, з них у гірських населених пунктах					
Учні класів з вечірньою формою					
Вихованці пансіонів					
Вихованці спеціальних пансіонів					
Вихованці НРЦ					
Асистенти в інклюзивних класах		22	6 025,7		273 896
Учні ЗПО					
Зборівська ТГ	1 605	118	75 161,1		

Освітня субвенція, розрахована на весь бюджетний 2026 рік (не є остаточною, оскільки заплановано перерахунок її обсягів на вересень-грудень 2026 року), тис. грн:	75 161,1
Освітня субвенція, виділена на 8 місяців бюджетного 2026 року (68,6%), тис. грн:	51 560,5

Детальний розрахунок обсягу освітньої субвенції для Зборівської міської територіальної громади

Коефіцієнти, що застосовуються для даної АТО:

Розрахункова наповнюваність класів	13,5
Коефіцієнт Кіпп для денних ЗЗСО	0,480
Розподіл на одного учня для педагогічних працівників, які не проводять уроки (денні ЗЗСО), грн	6 973
Коефіцієнт Кіпп для вечірніх шкіл	0,480
Розподіл на одного учня, для педагогічних працівників, які не проводять уроки (вечірні школи), грн	6 973
Коефіцієнт поділу класів на групи при вивченні окремих предметів для учнів групи I	1,017
Коефіцієнт поділу класів на групи при вивченні окремих предметів для учнів групи II	1,047
Коефіцієнт скорочення	1,00

Коефіцієнти, що застосовуються для всіх АТО:

Норматив бюджетної забезпеченості (грн)	14 527,5
Річна заробітна плата вчителів з нарахуваннями (тис. грн)	312,7
Річна заробітна плата асистентів вчителів з нарахуваннями (тис. грн)	273,9
Річна заробітна плата керівників ІРЦ з нарахуваннями (тис. грн)	401,4
Річна заробітна плата педпрацівників ІРЦ з нарахуваннями (тис. грн)	349,6
Розрахункова наповнюваність спеціальних класів (також приватних НРЦ)	9,0
Розрахункова наповнюваність класів НРЦ	6,0

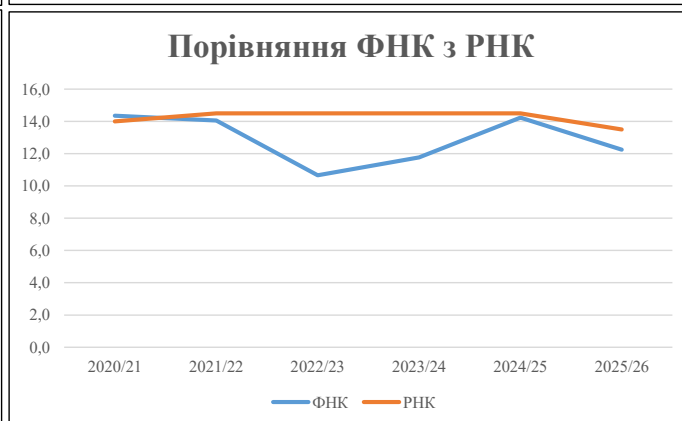
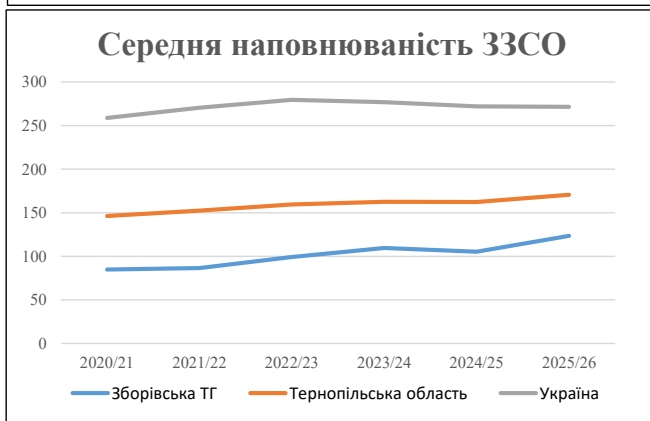
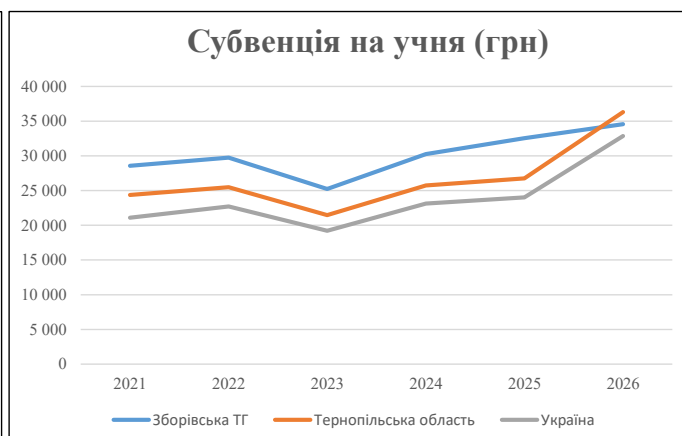
Рівень освіти	Учні	З них учні гірських шкіл			Класи	Розрахункова наповнюваність класів (групи)		Кількість годин навчального плану	Кількість необхідних годин у тиждень	Кількість ставок	Зарплати вчителів, тис. грн	Розподіл на одного учня, для пед. працівників, які не проводять уроки, грн	Зарплата пед. персоналу, що не проводить уроки, тис. грн	Зарплата пед. гірську місцевість, без поділу на групи, тис. грн	Коефіцієнт поділу класів на групи	Кількість ставок вчителів для поділу класів на групи	Зарплати персоналу, що проводить уроки у групах при події класів, тис. грн	Зарплата пед. персоналу разом (без надбавки за гірську місцевість), тис. грн	Відсоток учнів гірських шкіл	Надбавка для гірської місцевості	Зарплата всього пед. персоналу разом, тис. грн		
		гр. 1	гр. 2	гр. 3		гр. 4	гр. 5															гр. 6	гр. 7
Як розраховано	Факт	Факт	Факт	Постанова	гр. 1 / гр. 4	Постанова	гр. 5 * гр. 6	гр. 7 / 18	гр. 8 * 14527,51	Постанова	гр. 1 * гр. 10 / 1000	гр. 9 + гр. 11	Постанова	гр. 8 * гр. 13	гр. 14 * 14527,51	гр. 12 + гр. 15	гр. 2 / гр. 1	0,25 * гр. 16 * гр. 17	гр. 16 + гр. 18				
Загальні ЗЗСО																							
Початкова (1-4)	510		51	13,5	38	23	874	48,6	15 181	6 973	3 556	18 738		0,017	3,02	943	66 502					66 502	
Базова (5-9)	794	0	59	13,5	59	32,7	1 929	107,2	33 512	6 973	5 537	39 048											
Старша (10-11)	142		8	13,5	11	35,5	391	21,7	6 783	6 973	990	7 773											
Українознавчий компонент																							
Початкова (1-4)	0		0	13,5	0	6	0	0,0	0	6 973	0	0											
Базова (5-9)	0	0	0	13,5	0	8	0	0,0	0	6 973	0	0	0,017	0,00	0	0						0	
Старша (10-11)	0		0	13,5	0	14	0	0,0	0	6 973	0	0											
Індивідуальна освіта																							
Екстернат (1-4)	0								0														
Екстернат (5-9)	3	0							55													71	
Екстернат (10-12)	1								16														
Сімейна форма (1-4)	44								575														
Сімейна форма (5-9)	94	0							1 721													2 563	
Сімейна форма (10-12)	17								267														
TOT (1-4)	0								0														
TOT (5-9)	0	0							0													0	
TOT (10-12)	0								0														
Спеціальна освіта																							
Початкова (1-4)	0		0	9	0	36																	
Базова (5-9)	0	0	0	9	0	36							0,047	0,00	0	0						0	
Старша (10-11)	0		0	9	0	36																	
Навчально-реабілітаційні центри																							
Початкова (1-4)	0		0	6	0	36				6 973													
Базова (5-9)	0	0	0	6	0	36				6 973				0,047	0,00	0	0					0	
Старша (10-11)	0		0	6	0	36				6 973													
Учні, які проживають в пансіонах (кількість ставок = кількість груп * 2)																							
Загальні пансіони	0	0		20	0																	0	
Спеціальні пансіони	0	0		9	0																	0	
НРЦ	0	0		6	0																	0	
Інклюзивні класи (кількість ставок = кількість класів * 1; обсяг субвенції = кількість ставок * 273,9), в колонках А і Б - кількість всіх і гірських інклюзивних класів після агрегації, у колонці Н - відсоток гірських інклюзивних класів																							
Інклюзія	22	0		22				22,0	6 026					6 026									6 026
Вечірня освіта																							
Вечірні школи	0	0	0	16		23																	0
Заклади професійної освіти																							
ЗПО	0	0	0	26																			0
Разом	1 605		118		108		3 194	199,4	64 135		10 083	71 585										75 161,1	

Історичні дані щодо учнів комунальних ЗЗСО Зборівської міської територіальної громади

Фактичні значення за навчальні роки	2020/21	2021/22	2022/23	2023/24	2024/25	2025/26
Кількість учнів ЗЗСО	1 866	1 814	1 786	1 753	1 580	1 605
ФНК	14,4	14,1	10,7	11,8	14,2	12,3
РНК	14,0	14,5	14,5	14,5	14,5	13,5
Кількість ЗЗСО	22	21	18	16	15	13
Середня наповнюваність ЗЗСО	85	86	99	110	105	123

Дані за бюджетні роки	2021	2022	2023	2024	2025	2026
Обсяг субвенції (тис. грн)	53 290,2	53 944,6	45 059,0	53 035,9	51 423,5	55 475,8
Субвенція на учня (грн)	28 559	29 738	25 229	30 254	32 547	34 564

Зміна за роками		2021/22	2022/23	2023/24	2024/25	2025/26
Учні (%)		-2,8%	-1,5%	-1,8%	-9,9%	1,6%
Субвенція (%)		1,2%	-16,5%	17,7%	-3,0%	7,9%
Субвенція на учня (%)		4,1%	-15,2%	19,9%	7,6%	6,2%
ФНК		-0,29	-3,40	1,10	2,47	-1,98

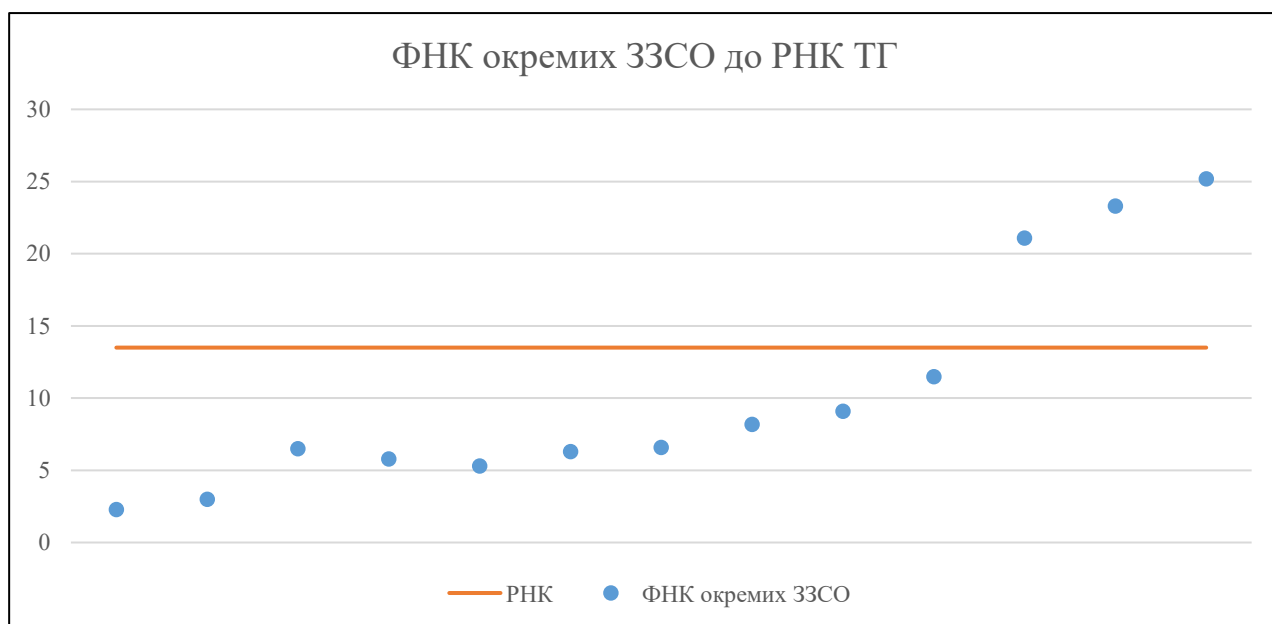


Мережа ЗЗСО Зборівської міської територіальної громади

	ЗЗСО		Учні		ФНК
	кількість	відсоток	кількість	відсоток	кількість
Звичайний ЗЗСО	13	100,0%	1 644	100,0%	13,3
Опорний ЗЗСО					
Філія ЗЗСО					
Загалом	13	100,0%	1 644	100,0%	12,3

	ЗЗСО		Учні		ФНК
	кількість	відсоток	кількість	відсоток	кількість
ЗЗСО крім спеціальних та НРЦ					
ЗЗСО з ФНК більш ніж 14,5 (РНК + 1)	3	23,1%	1 092	66,4%	23,7
ЗЗСО з ФНК від 12,5 до 14,5					
ЗЗСО з ФНК менш ніж 12,5 (РНК - 1)	10	76,9%	552	33,6%	7,1
ЗЗСО без класів					
Загалом (крім спеціальних та НРЦ)	13	100,0%	1 644	100,0%	12,3

	ЗЗСО		Учні		ФНК
	кількість	відсоток	кількість	відсоток	кількість
Менше 20 учнів	2	15,4%	21	1,3%	2,6
Від 20 до 50 учнів	3	23,1%	133	8,1%	5,8
Від 50 до 100 учнів	4	30,8%	272	16,5%	7,6
Від 100 до 200 учнів	2	15,4%	274	16,7%	15,2
Від 200 до 300 учнів					
Від 300 до 400 учнів					
Від 400 до 600 учнів	2	15,4%	944	57,4%	24,2
Від 600 до 800 учнів					
Від 800 до 1000 учнів					
Від 1000 до 1500 учнів					
Більше 1500 учнів					
Загалом	13	100,0%	1 644	100,0%	12,3



На графіку ЗЗСО упорядковані за збільшенням наповнюваності

**Перелік закладів загальної середньої освіти Зборівської міської територіальної громади
РНК = 13,5, ФНК = 12,25**

↑	ЗЗСО з ФНК більш ніж 14,5 (РНК + 1)
↔	ЗЗСО з ФНК від 12,5 до 14,5
↓	ЗЗСО з ФНК менш ніж 12,5 (РНК - 1)
—	ЗЗСО без класів

№ з/п	ID в АІКОМ	Назва ЗЗСО	Факт. ступ.	Статус	ID в АІКОМ опорного ЗЗСО	Кіл-ть учнів	з них за індивід. формою	Кіл-ть класів	ФНК		Включено до розрахунку субвенції
1	18060	ЗОШ І-ІІІ ст. № 1 м. Зборова	І-ІІІ			478	53	19	25,2	↑	Так
2	18061	ЗОШ І-ІІІ ст. №2 м.Зборова	І-ІІІ			466	49	20	23,3	↑	Так
3	18058	Зборівський ліцей ім. Романа Завадовича	ІІ-ІІІ			148	13	7	21,1	↑	Так
4	18071	ЗОШ І-ІІІ ст. с. Олієва	І-ІІІ			126	4	11	11,5	↓	Так
5	18093	Ярчовецька гімназія	І-ІІ			82		9	9,1	↓	Так
6	18068	Млиновецька гімназія	І-ІІ			74	10	9	8,2	↓	Так
7	18064	Зарудянська гімназія	І-ІІ			59	10	9	6,6	↓	Так
8	18087	Пліснянська гімназія	І-ІІ			39	4	6	6,5	↓	Ні
9	18080	Кальнянська гімназія	І-ІІ			57	6	9	6,3	↓	Так
10	18078	Жабинська гімназія	І-ІІ			46	20	8	5,8	↓	Так
11	18072	Перепельницька гімназія	І-ІІ			48	32	9	5,3	↓	Так
12	18137	Початкова школа села Велика Плавуча Зборівської міськ	І			12	2	4	3	↓	Так
13	18090	ПШ . с. Розгадів	І			9	4	4	2,3	↓	Так