



ІНФОРМАЦІЙНА ДОВІДКА ЩОДО РОЗРАХУНКУ ОБСЯГУ ОСВІТНЬОЇ СУБВЕНЦІЇ НА 2026 РІК

ЗБАРАЗЬКА ТГ

Базова інформація про засновника:

Засновник	Збаразька міська територіальна громада		
Код бюджету	1955800000		
Область	Тернопільська	Фактична наповнюваність класів	12,20
Тип	Міська ТГ	Розрахункова наповнюваність класів	14,0

Для цілей розрахунку освітньої субвенції громада не вважається прифронтовою.

З цієї причини тимчасова РНК (ТРНК) на 2026 рік визначається як РНК з буфером.

Це означає, що фактична наповнюваність класів (ФНК) порівнюється із замороженою РНК 2025 бюджетного року (ЗРНК).

Якщо значення ЗРНК близьке до ФНК (різниця не більше 1), ТРНК дорівнює ЗРНК.

Якщо ФНК набагато менше ЗРНК, ТРНК стає ЗРНК-1 (нижній буфер), у протилежному випадку стає ЗРНК+1 (верхній буфер).

Таким чином, ТРНК завжди знаходиться поруч з ЗРНК, за винятком того, що ТРНК не може бути менше 10 або більше 27,5.

Для Збаразької громади ЗРНК дорівнювала 15; ФНК після округлення до половини цілого дорівнює 12.

Допустимі значення ТРНК знаходяться в інтервалі (ЗРНК-1;ЗРНК+1) = (14;16).

Оскільки ФНК менше 14, ТРНК отримує значення нижнього буфера ЗРНК-1 = 14.

Підсумки розподілу субвенції на 2026 рік:

	К-ть учнів (факт)	К-ть класів (факт)	Сума (тис. грн)	На учня (грн)	На клас (грн)
Учні комунальних ЗЗСО, з них у гірських населених пунктах	2 830	232	127 699,9	45 124	550 431
у тому числі поділ класів на групи			1 804,7		
Українознавчий компонент					
Індивідуальні учні - екстернат	246		4 019,2	16 338	
Індивідуальні учні - сімейна форма	35		533,5	15 241	
Індивідуальні учні - ТОТ					
Учні спеціальних ЗЗСО (класів) з них у гірських населених пунктах					
у тому числі поділ класів на групи					
Учні НРЦ, з них у гірських населених пунктах					
Учні класів з вечірньою формою					
Вихованці пансіонів					
Вихованці спеціальних пансіонів					
Вихованці НРЦ					
Асистенти в інклюзивних класах		37	10 134,2		273 896
Учні ЗПО					
Збаразька ТГ	3 111	232	142 386,7		

Освітня субвенція, розрахована на весь бюджетний 2026 рік (не є остаточною, оскільки заплановано перерахунок її обсягів на вересень-грудень 2026 року), тис. грн:	142 386,7
Освітня субвенція, виділена на 8 місяців бюджетного 2026 року (68,6%), тис. грн:	97 677,3

Детальний розрахунок обсягу освітньої субвенції для Збарзької міської територіальної громади

Коефіцієнти, що застосовуються для даної АТО:

Розрахункова наповнюваність класів	14,0
Коефіцієнт Кіпп для денних ЗЗСО	0,480
Розподіл на одного учня для педагогічних працівників, які не проводять уроки (денні ЗЗСО), грн	6 973
Коефіцієнт Кіпп для вечірніх шкіл	0,480
Розподіл на одного учня, для педагогічних працівників, які не проводять уроки (вечірні школи), грн	6 973
Коефіцієнт поділу класів на групи при вивченні окремих предметів для учнів групи I	1,017
Коефіцієнт поділу класів на групи при вивченні окремих предметів для учнів групи II	1,047
Коефіцієнт скорочення	1,00

Коефіцієнти, що застосовуються для всіх АТО:

Норматив бюджетної забезпеченості (грн)	14 527,5
Річна заробітна плата вчителів з нарахуваннями (тис. грн)	312,7
Річна заробітна плата асистентів вчителів з нарахуваннями (тис. грн)	273,9
Річна заробітна плата керівників ІРЦ з нарахуваннями (тис. грн)	401,4
Річна заробітна плата педпрацівників ІРЦ з нарахуваннями (тис. грн)	349,6
Розрахункова наповнюваність спеціальних класів (також приватних НРЦ)	9,0
Розрахункова наповнюваність класів НРЦ	6,0

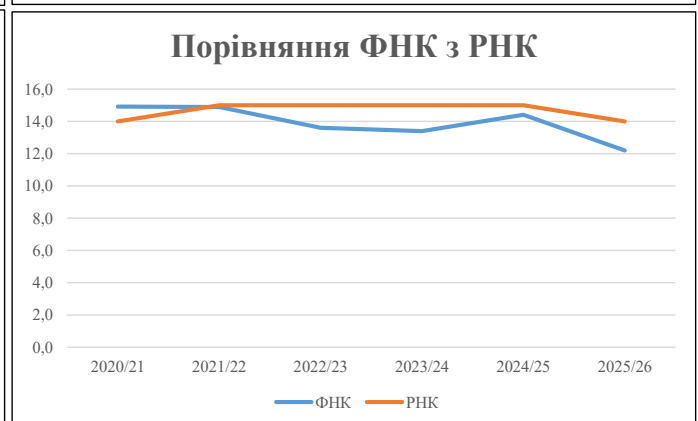
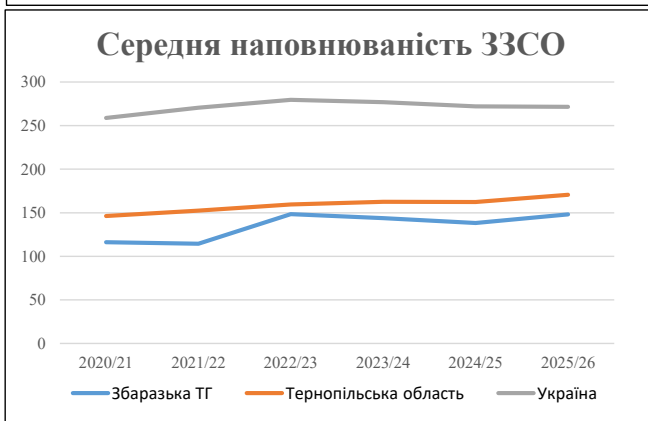
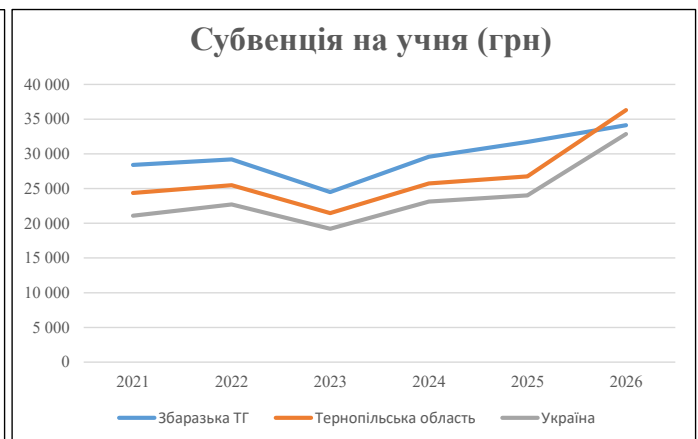
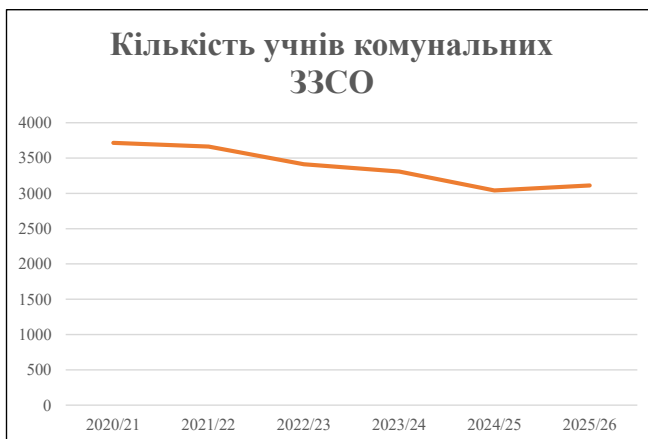
Рівень освіти	Учні	З них учні гірських шкіл			Класи	Розрахункова наповнюваність класу (групи)		Кількість годин навчального плану	Кількість годин у тиждень	Кількість необхідних ставок	Зарплати вчителів, тис. грн	Розподіл на одного учня, для пед. працівників, які не проводять уроки, грн	Зарплата пед. персоналу, що не проводить уроки, тис. грн	Зарплата пед. персоналу, що не проводить уроки, тис. грн	Зарплата пед. персоналу, що не проводить уроки, тис. грн	Зарплата пед. персоналу, що не проводить уроки, тис. грн	Зарплата пед. персоналу, що не проводить уроки, тис. грн	Зарплата пед. персоналу, що не проводить уроки, тис. грн	Відсоток учнів гірських шкіл	Надбавка для гірської місцевості	Зарплата всього пед. персоналу разом, тис. грн
		гр. 1	гр. 2	гр. 3		гр. 4	гр. 5														
Як розраховано	Факт	Факт	Факт	Постанова	гр. 1 / гр. 4	Постанова	гр. 5 * гр. 6	гр. 7 / 18	гр. 8 * 14527,51	Постанова	гр. 1 * гр. 10 / 1000	гр. 9 + гр. 11	Постанова	гр. 8 * гр. 13	гр. 14 * 14527,51	гр. 12 + гр. 15	гр. 2 / гр. 1	0,25 * гр. 16 * гр. 17	гр. 16 + гр. 18		
Загальні ЗЗСО																					
Початкова (1-4)	915		90	14,0	66	23	1 518	84,3	26 367	6 973	6 380	32 748									
Базова (5-9)	1 516	0	114	14,0	109	32,7	3 564	198,0	61 911	6 973	10 571	72 483	0,017	5,77	1 805	127 700					127 700
Старша (10-11)	399		28	14,0	29	35,5	1 030	57,2	17 882	6 973	2 782	20 665									
Українознавчий компонент																					
Початкова (1-4)	0	0	0	14,0	0	6	0	0,0	0	6 973	0	0									
Базова (5-9)	0	0	0	14,0	0	8	0	0,0	0	6 973	0	0	0,017	0,00	0	0					0
Старша (10-11)	0	0	0	14,0	0	14	0	0,0	0	6 973	0	0									
Індивідуальна освіта																					
Екстернат (1-4)	71								928												
Екстернат (5-9)	132	0							2 416												4 019
Екстернат (10-12)	43								675												
Сімейна форма (1-4)	18								235												
Сімейна форма (5-9)	12	0							220												533
Сімейна форма (10-12)	5								78												
TOT (1-4)	0								0												
TOT (5-9)	0	0							0												0
TOT (10-12)	0								0												
Спеціальна освіта																					
Початкова (1-4)	0		0	9	0	36															
Базова (5-9)	0	0	0	9	0	36							0,047	0,00	0	0					0
Старша (10-11)	0		0	9	0	36															
Навчально-реабілітаційні центри																					
Початкова (1-4)	0		0	6	0	36				6 973											
Базова (5-9)	0	0	0	6	0	36				6 973			0,047	0,00	0	0					0
Старша (10-11)	0		0	6	0	36				6 973											
Учні, які проживають в пансіонах (кількість ставок = кількість груп * 2)																					
Загальні пансіони	0	0		20	0																0
Спеціальні пансіони	0	0		9	0																0
НРЦ	0	0		6	0																0
Інклюзивні класи (кількість ставок = кількість класів * 1; обсяг субвенції = кількість ставок * 273,9), в колонках А і Б - кількість всіх і гірських інклюзивних класів після агрегації, у колонці Н - відсоток гірських інклюзивних класів																					
Інклюзія	37	0		37					37,0	10 134					10 134						10 134
Вечірня освіта																					
Вечірні школи	0	0	0	16		23															0
Заклади професійної освіти																					
ЗПО	0	0	0	26																	0
Разом	3 111		232		204		6 112	376,5	120 848		19 734	136 029									142 386,7

Історичні дані щодо учнів комунальних ЗЗСО Збараської міської територіальної громади

Фактичні значення за навчальні роки	2020/21	2021/22	2022/23	2023/24	2024/25	2025/26
Кількість учнів ЗЗСО	3 715	3 662	3 413	3 309	3 041	3 111
ФНК	14,9	14,9	13,6	13,4	14,4	12,2
РНК	14,0	15,0	15,0	15,0	15,0	14,0
Кількість ЗЗСО	32	32	23	23	22	21
Середня наповнюваність ЗЗСО	116	114	148	144	138	148

Дані за бюджетні роки	2021	2022	2023	2024	2025	2026
Обсяг субвенції (тис. грн)	105 597,7	106 928,3	83 601,7	97 905,6	96 426,7	106 161,0
Субвенція на учня (грн)	28 425	29 199	24 495	29 588	31 709	34 124

Зміна за роками		2021/22	2022/23	2023/24	2024/25	2025/26
Учні (%)		-1,4%	-6,8%	-3,0%	-8,1%	2,3%
Субвенція (%)		1,3%	-21,8%	17,1%	-1,5%	10,1%
Субвенція на учня (%)		2,7%	-16,1%	20,8%	7,2%	7,6%
ФНК		-0,03	-1,28	-0,21	1,02	-2,21

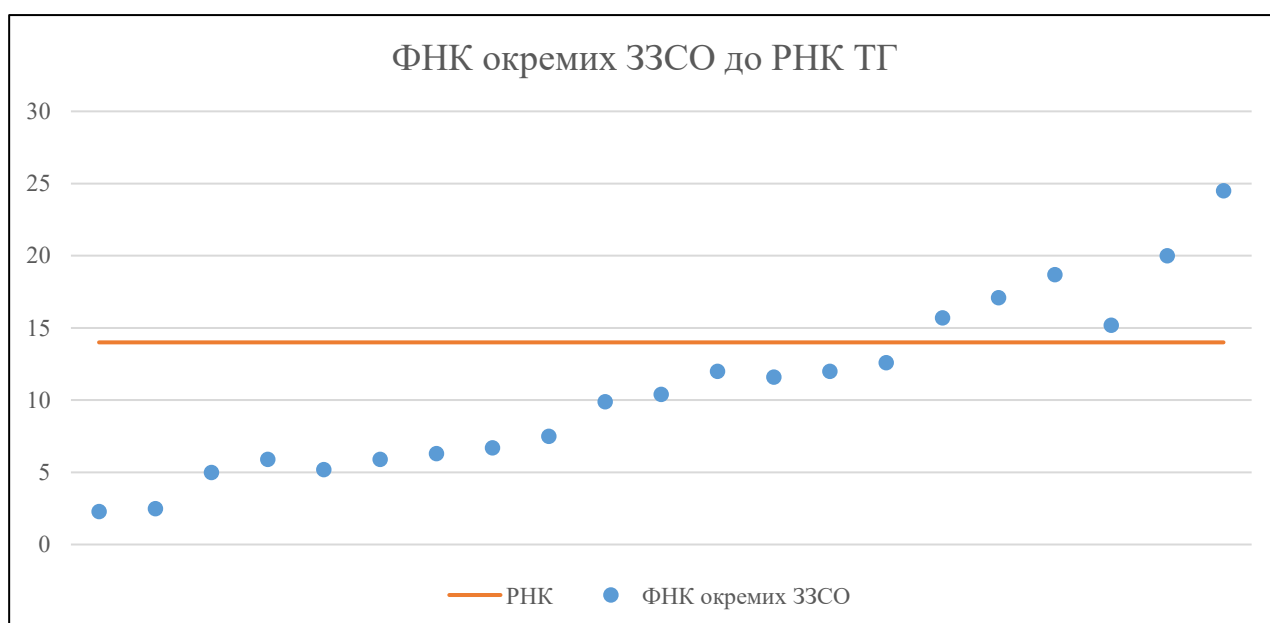


Мережа ЗЗСО Збарзької міської територіальної громади

	ЗЗСО		Учні		ФНК
	кількість	відсоток	кількість	відсоток	кількість
Звичайний ЗЗСО	21	100,0%	3 111	100,0%	13,4
Опорний ЗЗСО					
Філія ЗЗСО					
Загалом	21	100,0%	3 111	100,0%	12,2

ЗЗСО крім спеціальних та НРЦ	ЗЗСО		Учні		ФНК
	кількість	відсоток	кількість	відсоток	кількість
ЗЗСО з ФНК більш ніж 15 (РНК + 1)	6	28,6%	2 014	64,7%	19,7
ЗЗСО з ФНК від 13 до 15					
ЗЗСО з ФНК менш ніж 13 (РНК - 1)	15	71,4%	1 097	35,3%	8,4
ЗЗСО без класів					
Загалом (крім спеціальних та НРЦ)	21	100,0%	3 111	100,0%	12,2

	ЗЗСО		Учні		ФНК
	кількість	відсоток	кількість	відсоток	кількість
Менше 20 учнів	2	9,5%	17	0,5%	2,4
Від 20 до 50 учнів	4	19,0%	186	6,0%	5,5
Від 50 до 100 учнів	5	23,8%	375	12,1%	8,2
Від 100 до 200 учнів	6	28,6%	864	27,8%	13,5
Від 200 до 300 учнів	2	9,5%	434	14,0%	16,7
Від 300 до 400 учнів					
Від 400 до 600 учнів	1	4,8%	499	16,0%	20,0
Від 600 до 800 учнів	1	4,8%	736	23,7%	24,5
Від 800 до 1000 учнів					
Від 1000 до 1500 учнів					
Більше 1500 учнів					
Загалом	21	100,0%	3 111	100,0%	12,2



На графіку ЗЗСО упорядковані за збільшенням наповнюваності

Перелік закладів загальної середньої освіти Збараської міської територіальної громади
РНК = 14, ФНК = 12,2

↑	ЗЗСО з ФНК більш ніж 15 (РНК + 1)
↔	ЗЗСО з ФНК від 13 до 15
↓	ЗЗСО з ФНК менш ніж 13 (РНК - 1)
—	ЗЗСО без класів

№ з/п	ID в АІКОМ	Назва ЗЗСО	Факт. ступ.	Статус	ID в АІКОМ опорного ЗЗСО	Кіл-ть учнів	з них за індивід. формою	Кіл-ть класів	ФНК		Включено до розрахунку субвенції
1	18033	Збараський ліцей №1 Збараської МР	I-III	Опорна		736	63	30	24,5	↑	Так
2	18034	Збараський ліцей №2 ім. І. Франка	I-III			499	30	25	20	↑	Так
3	18035	Збараський ліцей №3 імені Михальського Т.Р. Збараської МР	I-III			206	42	11	18,7	↑	Так
4	18031	Залужанський ліцей Збараської МР	I-III			188	4	11	17,1	↑	Так
5	18042	Черніховецький ліцей Збараської МР	I-III			157	17	10	15,7	↑	Так
6	18029	Доброводівський ліцей ім. О. Смакули Збараської МР	I-III	Опорна		228	8	15	15,2	↑	Так
7	18028	Гніздинський ліцей Збараської міської ради	I-III			139	16	11	12,6	↓	Так
8	18040	Стрівський ліцей Збараської міської ради	I-III			120	23	10	12	↓	Так
9	18032	Зарудянський ліцей Збараської МР	I-III			132	15	11	12	↓	Так
10	18036	Колоденський ліцей Збараської МР	I-III			128	7	11	11,6	↓	Так
11	18018	ЗЗСО "Максимівська гімназія" ЗМР	I-II			94	5	9	10,4	↓	Так
12	18006	ЗЗСО "Вищелуб'янська гімназія" ЗМР	I-II			89	3	9	9,9	↓	Так
13	18038	Нижчелуб'янський ліцей Збараської МР	I-III			75	14	10	7,5	↓	Так
14	18020	ЗЗСО "Синявська гімназія" ЗМР	I-II			60	12	9	6,7	↓	Так
15	18023	ЗЗСО "Шимковецька гімназія" Збараської МР	I-II			57	15	9	6,3	↓	Так
16	18228	ЗЗСО "Карначівська гімназія ім. С. Дуная" ЗМР	I-II			47	23	8	5,9	↓	Так
17	18010	ЗЗСО "Іванчанська гімназія" ЗМР	I-II			47	4	8	5,9	↓	Так
18	18014	ЗЗСО "Красносільська гімназія" ЗМР	I-II			47	13	9	5,2	↓	Так
19	18015	ЗЗСО "Кретівська гімназія імені Петра Сороки" ЗМР	I-II			45	19	9	5	↓	Так
20	18008	Добромірківська початкова школа ЗМР	I			10		4	2,5	↓	Так
21	18012	Кобильська початкова школа Збараської МР	I			7		3	2,3	↓	Так