



**ІНФОРМАЦІЙНА ДОВІДКА ЩОДО РОЗРАХУНКУ ОБСЯГУ
ОСВІТНЬОЇ СУБВЕНЦІЇ НА 2026 РІК
ЗАВОДСЬКА ТГ**

Базова інформація про засновника:

Засновник	Заводська селищна територіальна громада		
Код бюджету	1950600000		
Область	Тернопільська	Фактична наповнюваність класів	8,67
Тип	Селищна ТГ	Розрахункова наповнюваність класів	13,5

Для цілей розрахунку освітньої субвенції громада не вважається прифронтовою.

З цієї причини тимчасова РНК (ТРНК) на 2026 рік визначається як РНК з буфером.

Це означає, що фактична наповнюваність класів (ФНК) порівнюється із замороженою РНК 2025 бюджетного року (ЗРНК).

Якщо значення ЗРНК близьке до ФНК (різниця не більше 1), ТРНК дорівнює ЗРНК.

Якщо ФНК набагато менше ЗРНК, ТРНК стає ЗРНК-1 (нижній буфер), у протилежному випадку стає ЗРНК+1 (верхній буфер).

Таким чином, ТРНК завжди знаходиться поруч з ЗРНК, за винятком того, що ТРНК не може бути менше 10 або більше 27,5.

Для Заводської громади ЗРНК дорівнювала 14,5; ФНК після округлення до половини цілого дорівнює 8,5.

Допустимі значення ТРНК знаходяться в інтервалі (ЗРНК-1;ЗРНК+1) = (13,5;15,5).

Оскільки ФНК менше 13,5, ТРНК отримує значення нижнього буфера ЗРНК-1 = 13,5.

Підсумки розподілу субвенції на 2026 рік:

	К-ть учнів (факт)	К-ть класів (факт)	Сума (тис. грн)	На учня (грн)	На клас (грн)
Учні комунальних ЗЗСО, з них у гірських населених пунктах	312	36	15 118,4	48 456	419 955
у тому числі поділ класів на групи			220,1		
Українознавчий компонент					
Індивідуальні учні - екстернат	47		813,2	17 303	
Індивідуальні учні - сімейна форма					
Індивідуальні учні - ТОТ					
Учні спеціальних ЗЗСО (класів)					
з них у гірських населених пунктах					
у тому числі поділ класів на групи					
Учні НРЦ,					
з них у гірських населених пунктах					
Учні класів з вечірньою формою					
Вихованці пансіонів					
Вихованці спеціальних пансіонів					
Вихованці НРЦ					
Асистенти в інклюзивних класах		5	1 369,5		273 896
Учні ЗПО					
Заводська ТГ	359	36	17 301,1		

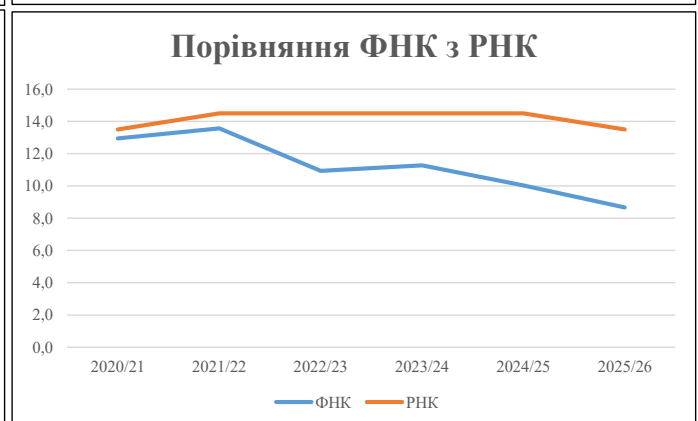
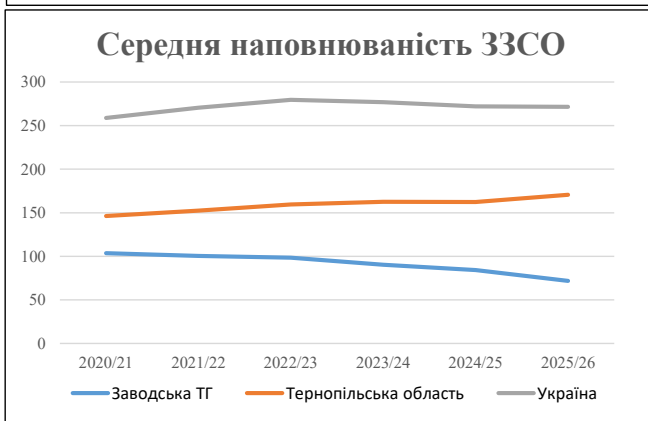
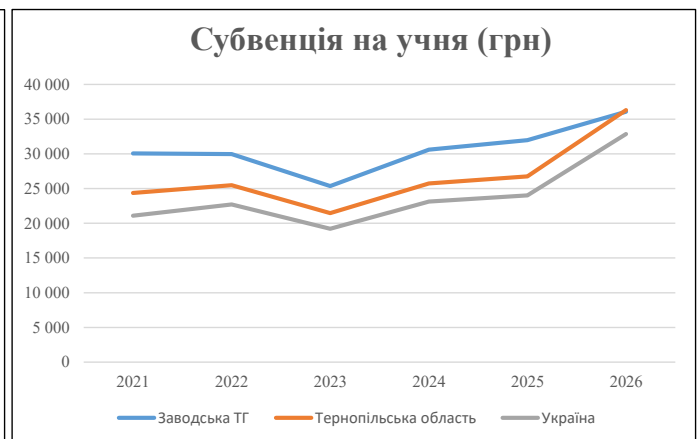
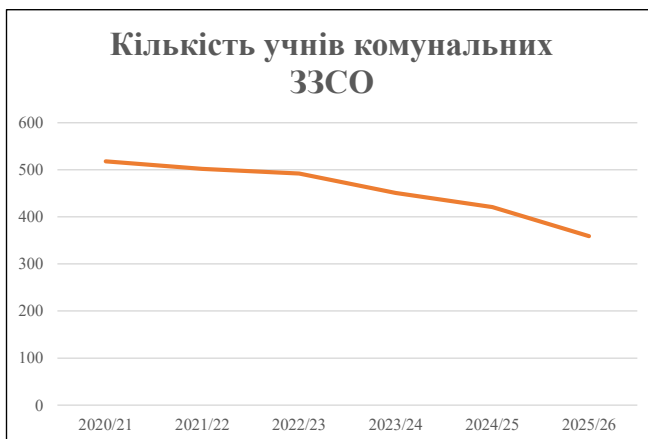
Освітня субвенція, розрахована на весь бюджетний 2026 рік (не є остаточною, оскільки заплановано перерахунок її обсягів на вересень-грудень 2026 року), тис. грн:	17 301,1
Освітня субвенція, виділена на 8 місяців бюджетного 2026 року (68,6%), тис. грн:	11 868,6

Історичні дані щодо учнів комунальних ЗЗСО Заводської селищної територіальної громади

Фактичні значення за навчальні роки	2020/21	2021/22	2022/23	2023/24	2024/25	2025/26
Кількість учнів ЗЗСО	518	502	492	451	421	359
ФНК	13,0	13,6	10,9	11,3	10,0	8,7
РНК	13,5	14,5	14,5	14,5	14,5	13,5
Кількість ЗЗСО	5	5	5	5	5	5
Середня наповнюваність ЗЗСО	104	100	98	90	84	72

Дані за бюджетні роки	2021	2022	2023	2024	2025	2026
Обсяг субвенції (тис. грн)	15 576,3	15 041,3	12 477,1	13 797,0	13 461,3	12 949,2
Субвенція на учня (грн)	30 070	29 963	25 360	30 592	31 975	36 070

Зміна за роками	2021/22	2022/23	2023/24	2024/25	2025/26
Учні (%)	-3,1%	-2,0%	-8,3%	-6,7%	-14,7%
Субвенція (%)	-3,4%	-17,0%	10,6%	-2,4%	-3,8%
Субвенція на учня (%)	-0,4%	-15,4%	20,6%	4,5%	12,8%
ФНК	0,62	-2,63	0,34	-1,25	-1,36

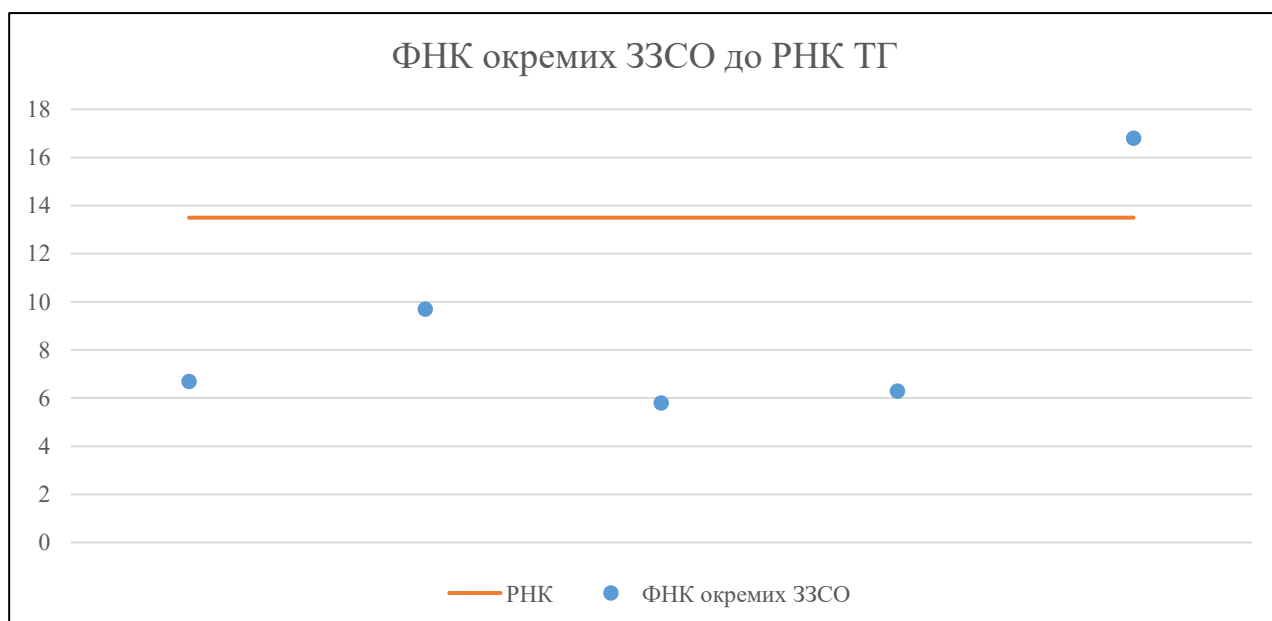


Мережа ЗЗСО Заводської селищної територіальної громади

	ЗЗСО		Учні		ФНК
	кількість	відсоток	кількість	відсоток	кількість
Звичайний ЗЗСО	1	20,0%	201	56,0%	16,8
Опорний ЗЗСО					
Філія ЗЗСО	4	80,0%	158	44,0%	6,6
Загалом	5	100,0%	359	100,0%	8,7

	ЗЗСО		Учні		ФНК
	кількість	відсоток	кількість	відсоток	кількість
ЗЗСО крім спеціальних та НРЦ					
ЗЗСО з ФНК більш ніж 14,5 (РНК + 1)	1	20,0%	201	56,0%	16,8
ЗЗСО з ФНК від 12,5 до 14,5					
ЗЗСО з ФНК менш ніж 12,5 (РНК - 1)	4	80,0%	158	44,0%	6,6
ЗЗСО без класів					
Загалом (крім спеціальних та НРЦ)	5	100,0%	359	100,0%	8,7

	ЗЗСО		Учні		ФНК
	кількість	відсоток	кількість	відсоток	кількість
Менше 20 учнів					
Від 20 до 50 учнів	2	40,0%	49	13,6%	8,2
Від 50 до 100 учнів	2	40,0%	109	30,4%	6,1
Від 100 до 200 учнів					
Від 200 до 300 учнів	1	20,0%	201	56,0%	16,8
Від 300 до 400 учнів					
Від 400 до 600 учнів					
Від 600 до 800 учнів					
Від 800 до 1000 учнів					
Від 1000 до 1500 учнів					
Більше 1500 учнів					
Загалом	5	100,0%	359	100,0%	8,7



На графіку ЗЗСО упорядковані за збільшенням наповнюваності

**Перелік закладів загальної середньої освіти Заводської селищної територіальної громади
РНК = 13,5, ФНК = 8,67**

↑	ЗЗСО з ФНК більш ніж 14,5 (РНК + 1)
↔	ЗЗСО з ФНК від 12,5 до 14,5
↓	ЗЗСО з ФНК менш ніж 12,5 (РНК - 1)
—	ЗЗСО без класів

№ з/п	ID в АІКОМ	Назва ЗЗСО	Факт. ступ.	Статус	ID в АІКОМ опорного ЗЗСО	Кіл-ть учнів	з них за індивід. формою	Кіл-ть класів	ФНК		Включено до розрахунку субвенції
1	18525	Опорний навчальний заклад Заводська ЗОШ	I-III	Опорна		201	29	12	16,8	↑	Так
2	18534	Залісянська загальноосвітня школа I-II ступенів-філія	I-II	Філія	18525	29	11	3	9,7	↓	Так
3	18561	Шманьківчицька загальноосвітня школа I ступеня	I	Філія	18525	20	1	3	6,7	↓	Так
4	18552	Шманьківська загальноосвітня школа I-II ступенів-філія	I-II	Філія	18525	57	6	9	6,3	↓	Так
5	18550	Угринська ЗОШ I-II ступенів - філія	I-II	Філія	18525	52	13	9	5,8	↓	Так