



## ІНФОРМАЦІЙНА ДОВІДКА ЩОДО РОЗРАХУНКУ ОБСЯГУ ОСВІТНЬОЇ СУБВЕНЦІЇ НА 2026 РІК

### ЗАЛОЗЕЦЬКА ТГ

#### Базова інформація про засновника:

Засновник	Залозецька селищна територіальна громада		
Код бюджету	1953000000		
Область	Тернопільська	Фактична наповнюваність класів	10,20
Тип	Селищна ТГ	Розрахункова наповнюваність класів	14,0

Для цілей розрахунку освітньої субвенції громада не вважається прифронтовою.

З цієї причини тимчасова РНК (ТРНК) на 2026 рік визначається як РНК з буфером.

Це означає, що фактична наповнюваність класів (ФНК) порівнюється із замороженою РНК 2025 бюджетного року (ЗРНК).

Якщо значення ЗРНК близьке до ФНК (різниця не більше 1), ТРНК дорівнює ЗРНК.

Якщо ФНК набагато менше ЗРНК, ТРНК стає ЗРНК-1 (нижній буфер), у протилежному випадку стає ЗРНК+1 (верхній буфер).

Таким чином, ТРНК завжди знаходиться поруч з ЗРНК, за винятком того, що ТРНК не може бути менше 10 або більше 27,5.

Для Залозецької громади ЗРНК дорівнювала 15; ФНК після округлення до половини цілого дорівнює 10.

Допустимі значення ТРНК знаходяться в інтервалі (ЗРНК-1;ЗРНК+1) = (14;16).

Оскільки ФНК менше 14, ТРНК отримує значення нижнього буфера ЗРНК-1 = 14.

#### Підсумки розподілу субвенції на 2026 рік:

	К-ть учнів (факт)	К-ть класів (факт)	Сума (тис. грн)	На учня (грн)	На клас (грн)
Учні комунальних ЗЗСО, з них у гірських населених пунктах	867	85	39 505,3	45 566	464 768
у тому числі поділ класів на групи			559,3		
Українознавчий компонент					
Індивідуальні учні - екстернат	88		1 464,4	16 641	
Індивідуальні учні - сімейна форма					
Індивідуальні учні - ТОТ					
Учні спеціальних ЗЗСО (класів)					
з них у гірських населених пунктах					
у тому числі поділ класів на групи					
Учні НРЦ,					
з них у гірських населених пунктах					
Учні класів з вечірньою формою					
Вихованці пансіонів					
Вихованці спеціальних пансіонів					
Вихованці НРЦ					
Асистенти в інклюзивних класах		9	2 465,1		273 896
Учні ЗПО					
<b>Залозецька ТГ</b>	<b>955</b>	<b>85</b>	<b>43 434,7</b>		

Освітня субвенція, розрахована на весь бюджетний 2026 рік (не є остаточною, оскільки заплановано перерахунок її обсягів на вересень-грудень 2026 року), тис. грн:	<b>43 434,7</b>
Освітня субвенція, виділена на 8 місяців бюджетного 2026 року (68,6%), тис. грн:	<b>29 796,2</b>

**Детальний розрахунок обсягу освітньої субвенції для Залозецької селищної територіальної громади**

**Коефіцієнти, що застосовуються для даної АТО:**

Розрахункова наповнюваність класів	14,0
Коефіцієнт Кіпп для денних ЗЗСО	0,480
Розподіл на одного учня для педагогічних працівників, які не проводять уроки (денні ЗЗСО), грн	6 973
Коефіцієнт Кіпп для вечірніх шкіл	0,480
Розподіл на одного учня, для педагогічних працівників, які не проводять уроки (вечірні школи), грн	6 973
Коефіцієнт поділу класів на групи при вивченні окремих предметів для учнів групи I	1,017
Коефіцієнт поділу класів на групи при вивченні окремих предметів для учнів групи II	1,047
Коефіцієнт скорочення	1,00

**Коефіцієнти, що застосовуються для всіх АТО:**

Норматив бюджетної забезпеченості (грн)	14 527,5
Річна заробітна плата вчителів з нарахуваннями (тис. грн)	312,7
Річна заробітна плата асистентів вчителів з нарахуваннями (тис. грн)	273,9
Річна заробітна плата керівників ІРЦ з нарахуваннями (тис. грн)	401,4
Річна заробітна плата педпрацівників ІРЦ з нарахуваннями (тис. грн)	349,6
Розрахункова наповнюваність спеціальних класів (також приватних НРЦ)	9,0
Розрахункова наповнюваність класів НРЦ	6,0

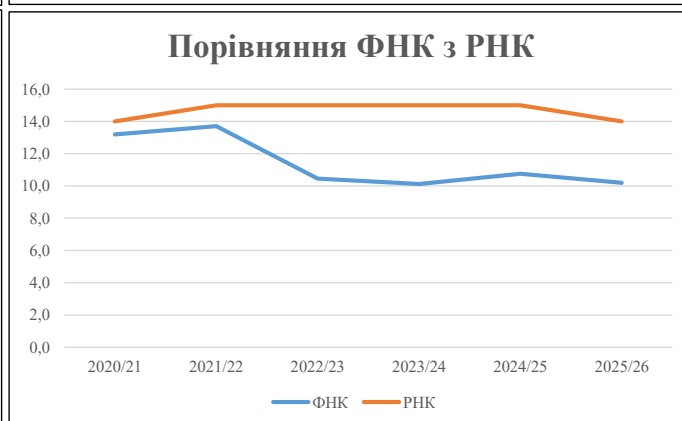
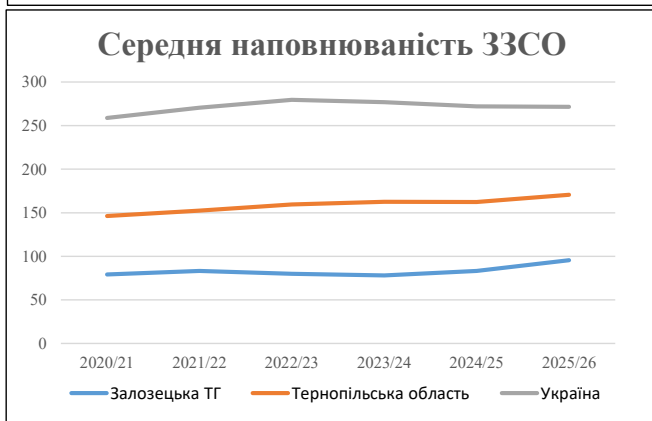
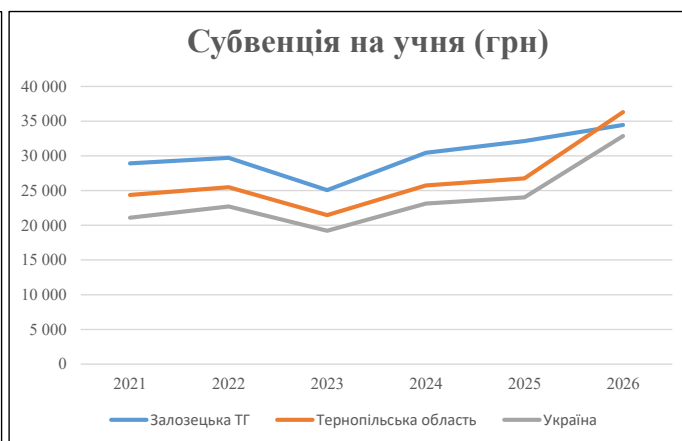
Рівень освіти	Учні	З них учні гірських шкіл			Класи	Розрахункова наповнюваність класу (групи)	Розрахункова кількість класів (групи)	Кількість годин навчального плану	Кількість необхідних годин у тиждень	Кількість ставок	Зарплати вчителів, тис. грн	Розподіл на одного учня, для пед. працівників, які не проводять уроки, грн	Зарплата пед. персоналу, що не проводить уроки, тис. грн	Зарплата пед. гірську місцевість, без поділу на групи, тис. грн	Коефіцієнт поділу класів на групи	Кількість ставок вчителів для поділу класів на групи	Зарплати персоналу, що проводить уроки у групах при події класів, тис. грн	Зарплата пед. персоналу разом (без надбавки за гірську місцевість), тис. грн	Відсоток учнів гірських шкіл	Надбавка для гірської місцевості	Зарплата всього пед. персоналу разом, тис. грн
		гр. 1	гр. 2	гр. 3																	
Як розраховано	Факт	Факт	Факт	Постанова	гр. 1 / гр. 4	Постанова	гр. 5 * гр. 6	гр. 7 / 18	гр. 8 * 14527,51	Постанова	гр. 1 * гр. 10 / 1000	гр. 9 + гр. 11	Постанова	гр. 8 * гр. 13	гр. 14 * 14527,51	гр. 12 + гр. 15	гр. 2 / гр. 1	0,25 * гр. 16 * гр. 17	гр. 16 + гр. 18		
<b>Загальні ЗЗСО</b>																					
Початкова (1-4)	274		37	14,0	20	23	460	25,6	7 990	6 973	1 911	9 901		0,017	1,79	559	39 505				39 505
Базова (5-9)	459	0	39	14,0	33	32,7	1 079	60,0	18 744	6 973	3 201	21 945									
Старша (10-11)	134		9	14,0	10	35,5	355	19,7	6 166	6 973	934	7 101									
<b>Українознавчий компонент</b>																					
Початкова (1-4)	0		0	14,0	0	6	0	0,0	0	6 973	0	0		0,017	0,00	0	0				0
Базова (5-9)	0	0	0	14,0	0	8	0	0,0	0	6 973	0	0									
Старша (10-11)	0		0	14,0	0	14	0	0,0	0	6 973	0	0									
<b>Індивідуальна освіта</b>																					
Екстернат (1-4)	21								275												
Екстернат (5-9)	53	0							970									1 464			1 464
Екстернат (10-12)	14								220												
Сімейна форма (1-4)	0								0												
Сімейна форма (5-9)	0	0							0												0
Сімейна форма (10-12)	0								0												
TOT (1-4)	0								0												
TOT (5-9)	0	0							0												0
TOT (10-12)	0								0												
<b>Спеціальна освіта</b>																					
Початкова (1-4)	0		0	9	0	36								0,047	0,00	0	0				0
Базова (5-9)	0	0	0	9	0	36															
Старша (10-11)	0		0	9	0	36															
<b>Навчально-реабілітаційні центри</b>																					
Початкова (1-4)	0		0	6	0	36				6 973				0,047	0,00	0	0				0
Базова (5-9)	0	0	0	6	0	36				6 973											
Старша (10-11)	0		0	6	0	36				6 973											
<b>Учні, які проживають в пансіонах (кількість ставок = кількість груп * 2)</b>																					
Загальні пансіони	0	0		20	0																0
Спеціальні пансіони	0	0		9	0																0
НРЦ	0	0		6	0																0
<b>Інклюзивні класи (кількість ставок = кількість класів * 1; обсяг субвенції = кількість ставок * 273,9), в колонках А і Б - кількість всіх і гірських інклюзивних класів після агрегації, у колонці Н - відсоток гірських інклюзивних класів</b>																					
Інклюзія	9	0		9				9,0	2 465			2 465									2 465
<b>Вечірня освіта</b>																					
Вечірні школи	0	0	0	16		23															0
<b>Заклади професійної освіти</b>																					
ЗПО	0	0	0	26																	0
<b>Разом</b>	<b>955</b>		<b>85</b>		<b>63</b>		<b>1 894</b>	<b>114,2</b>	<b>36 830</b>		<b>6 046</b>	<b>41 411</b>									<b>43 434,7</b>

## Історичні дані щодо учнів комунальних ЗЗСО Залозецької селищної територіальної громади

Фактичні значення за навчальні роки	2020/21	2021/22	2022/23	2023/24	2024/25	2025/26
Кількість учнів ЗЗСО	1 188	1 165	1 119	1 093	1 000	955
ФНК	13,2	13,7	10,5	10,1	10,8	10,2
РНК	14,0	15,0	15,0	15,0	15,0	14,0
Кількість ЗЗСО	15	14	14	14	12	10
Середня наповнюваність ЗЗСО	79	83	80	78	83	96

Дані за бюджетні роки	2021	2022	2023	2024	2025	2026
Обсяг субвенції (тис. грн)	34 355,5	34 618,0	28 048,1	33 287,8	32 124,2	32 900,2
Субвенція на учня (грн)	28 919	29 715	25 065	30 455	32 124	34 450

Зміна за роками	2021/22	2022/23	2023/24	2024/25	2025/26
Учні (%)	-1,9%	-3,9%	-2,3%	-8,5%	-4,5%
Субвенція (%)	0,8%	-19,0%	18,7%	-3,5%	2,4%
Субвенція на учня (%)	2,8%	-15,6%	21,5%	5,5%	7,2%
ФНК	0,51	-3,25	-0,34	0,63	-0,55

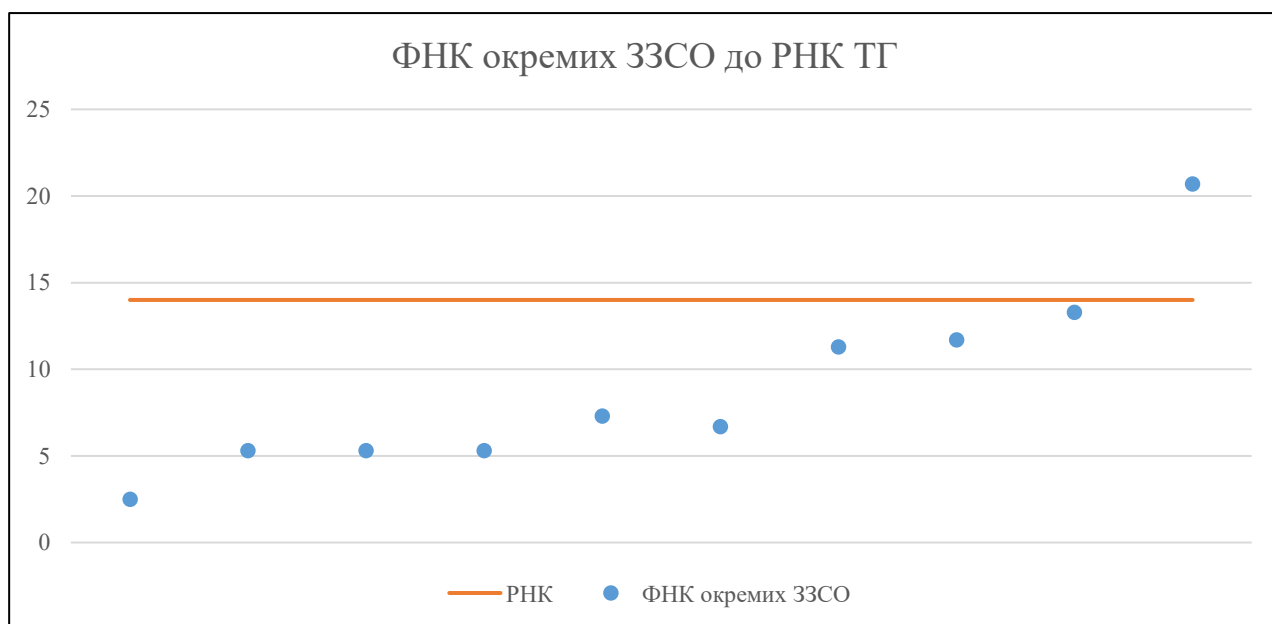


## Мережа ЗЗСО Залозецької селищної територіальної громади

	ЗЗСО		Учні		ФНК
	кількість	відсоток	кількість	відсоток	кількість
Звичайний ЗЗСО	8	80,0%	913	95,6%	11,9
Опорний ЗЗСО					
Філія ЗЗСО	2	20,0%	42	4,4%	5,3
Загалом	10	100,0%	955	100,0%	10,2

	ЗЗСО		Учні		ФНК
	кількість	відсоток	кількість	відсоток	кількість
<b>ЗЗСО крім спеціальних та НРЦ</b>					
ЗЗСО з ФНК більш ніж 15 (РНК + 1)	1	10,0%	352	36,9%	20,7
ЗЗСО з ФНК від 13 до 15	1	10,0%	159	16,6%	13,3
ЗЗСО з ФНК менш ніж 13 (РНК - 1)	8	80,0%	444	46,5%	7,9
ЗЗСО без класів					
Загалом (крім спеціальних та НРЦ)	10	100,0%	955	100,0%	10,2

	ЗЗСО		Учні		ФНК
	кількість	відсоток	кількість	відсоток	кількість
Менше 20 учнів	1	10,0%	5	0,5%	2,5
Від 20 до 50 учнів	3	30,0%	90	9,4%	5,3
Від 50 до 100 учнів	2	20,0%	118	12,4%	6,9
Від 100 до 200 учнів	3	30,0%	390	40,8%	12,2
Від 200 до 300 учнів					
Від 300 до 400 учнів	1	10,0%	352	36,9%	20,7
Від 400 до 600 учнів					
Від 600 до 800 учнів					
Від 800 до 1000 учнів					
Від 1000 до 1500 учнів					
Більше 1500 учнів					
Загалом	10	100,0%	955	100,0%	10,2



На графіку ЗЗСО упорядковані за збільшенням наповнюваності

**Перелік закладів загальної середньої освіти Залозецької селищної територіальної громади  
РНК = 14, ФНК = 10,2**

↑	ЗЗСО з ФНК більш ніж 15 (РНК + 1)
↔	ЗЗСО з ФНК від 13 до 15
↓	ЗЗСО з ФНК менш ніж 13 (РНК - 1)
—	ЗЗСО без класів

№ з/п	ID в АІКОМ	Назва ЗЗСО	Факт. ступ.	Статус	ID в АІКОМ опорного ЗЗСО	Кіл-ть учнів	з них за індивід. формою	Кіл-ть класів	ФНК		Включено до розрахунку субвенції
1	18059	СЗОШ смт Залізі	I-III	Опорна		352	16	17	20,7	↑	Так
2	18063	Гає-Розтоцький НВК ім. К. Патриляка	I-III			159	20	12	13,3	↔	Так
3	18065	ЗОШ I-III ст. с. Загір'я	I-III			129	13	11	11,7	↓	Так
4	18089	ЗОШ I-II ст. с. Ренева	I-II			102	5	9	11,3	↓	Так
5	18075	ЗОШ I-II ст. с. Білоголів	I-II			58	7	8	7,3	↓	Так
6	18067	Мильнівська гімназія	I-II			60	17	9	6,7	↓	Так
7	18101	Гаї-за-Рудівська філія I ступеня	I	Філія	18059	21	6	4	5,3	↓	Так
8	18088	ЗОШ I-II ст. с. Ратиців	I-II			48	18	9	5,3	↓	Так
9	18086	Підберізецька філія I ступеня	I	Філія	18059	21	7	4	5,3	↓	Так
10	18091	Серетецька початкова школа	I			5		2	2,5	↓	Так