



ІНФОРМАЦІЙНА ДОВІДКА ЩОДО РОЗРАХУНКУ ОБСЯГУ ОСВІТНЬОЇ СУБВЕНЦІЇ НА 2026 РІК

ЗАЛІЩИЦЬКА ТГ

Базова інформація про засновника:

Засновник	Заліщицька міська територіальна громада		
Код бюджету	1955700000		
Область	Тернопільська	Фактична наповнюваність класів	12,36
Тип	Міська ТГ	Розрахункова наповнюваність класів	14,0

Для цілей розрахунку освітньої субвенції громада не вважається прифронтовою.

З цієї причини тимчасова РНК (ТРНК) на 2026 рік визначається як РНК з буфером.

Це означає, що фактична наповнюваність класів (ФНК) порівнюється із замороженою РНК 2025 бюджетного року (ЗРНК).

Якщо значення ЗРНК близьке до ФНК (різниця не більше 1), ТРНК дорівнює ЗРНК.

Якщо ФНК набагато менше ЗРНК, ТРНК стає ЗРНК-1 (нижній буфер), у протилежному випадку стає ЗРНК+1 (верхній буфер).

Таким чином, ТРНК завжди знаходиться поруч з ЗРНК, за винятком того, що ТРНК не може бути менше 10 або більше 27,5.

Для Заліщицької громади ЗРНК дорівнювала 15; ФНК після округлення до половини цілого дорівнює 12,5.

Допустимі значення ТРНК знаходяться в інтервалі (ЗРНК-1;ЗРНК+1) = (14;16).

Оскільки ФНК менше 14, ТРНК отримує значення нижнього буфера ЗРНК-1 = 14.

Підсумки розподілу субвенції на 2026 рік:

	К-ть учнів (факт)	К-ть класів (факт)	Сума (тис. грн)	На учня (грн)	На клас (грн)
Учні комунальних ЗЗСО, з них у гірських населених пунктах	1 941	157	87 071,4	44 859	554 595
у тому числі поділ класів на групи			1 229,2		
Українознавчий компонент					
Індивідуальні учні - екстернат	10		167,4	16 736	
Індивідуальні учні - сімейна форма	32		515,1	16 098	
Індивідуальні учні - ТОТ					
Учні спеціальних ЗЗСО (класів) з них у гірських населених пунктах					
у тому числі поділ класів на групи					
Учні НРЦ, з них у гірських населених пунктах					
Учні класів з вечірньою формою					
Вихованці пансіонів					
Вихованці спеціальних пансіонів					
Вихованці НРЦ					
Асистенти в інклюзивних класах		18	4 930,1		273 896
Учні ЗПО					
Заліщицька ТГ	1 983	157	92 684,0		

Освітня субвенція, розрахована на весь бюджетний 2026 рік (не є остаточною, оскільки заплановано перерахунок її обсягів на вересень-грудень 2026 року), тис. грн:	92 684,0
Освітня субвенція, виділена на 8 місяців бюджетного 2026 року (68,6%), тис. грн:	63 581,3

Детальний розрахунок обсягу освітньої субвенції для Заліщицької міської територіальної громади

Коефіцієнти, що застосовуються для даної АТО:

Розрахункова наповнюваність класів	14,0
Коефіцієнт Кіпп для денних ЗЗСО	0,480
Розподіл на одного учня для педагогічних працівників, які не проводять уроки (денні ЗЗСО), грн	6 973
Коефіцієнт Кіпп для вечірніх шкіл	0,480
Розподіл на одного учня, для педагогічних працівників, які не проводять уроки (вечірні школи), грн	6 973
Коефіцієнт поділу класів на групи при вивченні окремих предметів для учнів групи I	1,017
Коефіцієнт поділу класів на групи при вивченні окремих предметів для учнів групи II	1,047
Коефіцієнт скорочення	1,00

Коефіцієнти, що застосовуються для всіх АТО:

Норматив бюджетної забезпеченості (грн)	14 527,5
Річна заробітна плата вчителів з нарахуваннями (тис. грн)	312,7
Річна заробітна плата асистентів вчителів з нарахуваннями (тис. грн)	273,9
Річна заробітна плата керівників ІРЦ з нарахуваннями (тис. грн)	401,4
Річна заробітна плата педпрацівників ІРЦ з нарахуваннями (тис. грн)	349,6
Розрахункова наповнюваність спеціальних класів (також приватних НРЦ)	9,0
Розрахункова наповнюваність класів НРЦ	6,0

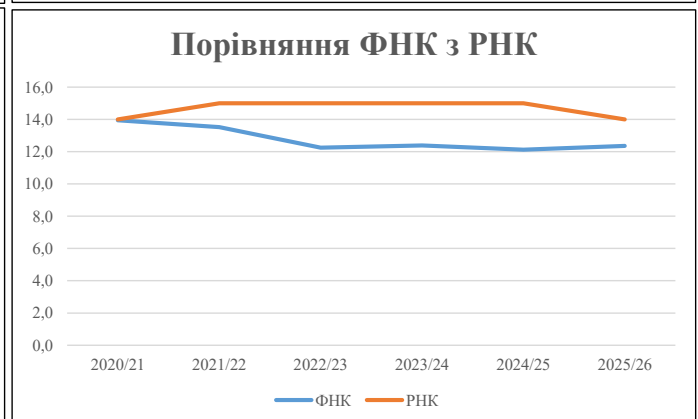
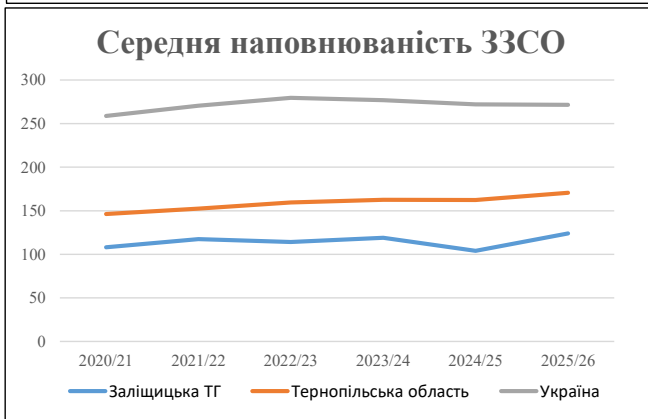
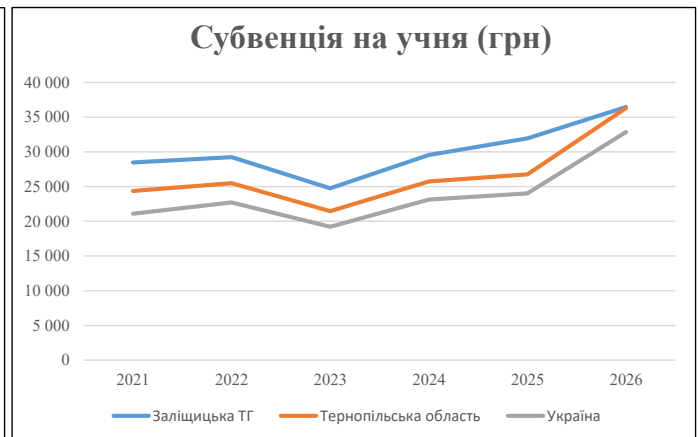
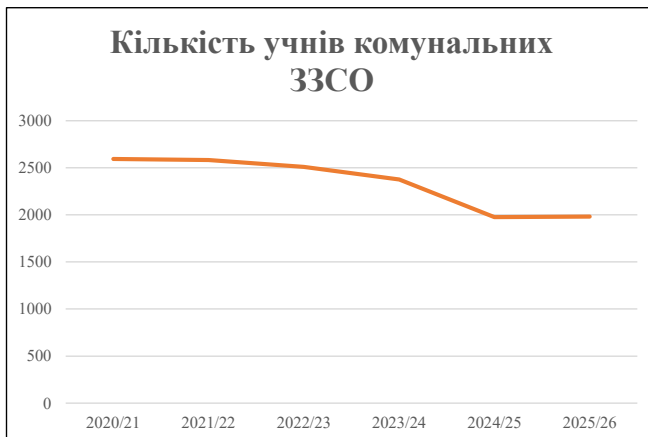
Рівень освіти	Учні	З них учні гірських шкіл			Класи	Розрахункова наповнюваність класу (групи)		Кількість годин навчального плану	Кількість необхідних годин у тиждень	Кількість ставок	Зарплати вчителів, тис. грн	Розподіл на одного учня, для пед. працівників, які не проводять уроки, грн	Зарплата пед. персоналу, що не проводить уроки, тис. грн	Зарплата пед. гірську місцевість, без поділу на групи, тис. грн	Коефіцієнт поділу класів на групи	Кількість ставок вчителів для поділу класів на групи	Зарплати персоналу, що проводить уроки у групах при поділі класів, тис. грн	Зарплата пед. персоналу разом (без надбавки за гірську місцевість), тис. грн	Відсоток учнів гірських шкіл	Надбавка для гірської місцевості	Зарплата всього пед. персоналу разом, тис. грн		
		гр. 1	гр. 2	гр. 3		гр. 4	гр. 5															гр. 6	гр. 7
Як розраховано	Факт	Факт	Факт	Постанова	гр. 1 / гр. 4	Постанова	гр. 5 * гр. 6	гр. 7 / 18	гр. 8 * 14527,51	Постанова	гр. 1 * гр. 10 / 1000	гр. 9 + гр. 11	Постанова	гр. 8 * гр. 13	гр. 14 * 14527,51	гр. 12 + гр. 15	гр. 2 / гр. 1	0,25 * гр. 16 * гр. 17	гр. 16 + гр. 18				
Загальні ЗЗСО																							
Початкова (1-4)	659		62	14,0	48	23	1 104	61,3	19 176	6 973	4 595	23 772											
Базова (5-9)	1 032	0	79	14,0	74	32,7	2 420	134,4	42 032	6 973	7 196	49 228	0,017	3,93		1 229	87 071					87 071	
Старша (10-11)	250		16	14,0	18	35,5	639	35,5	11 099	6 973	1 743	12 843											
Українознавчий компонент																							
Початкова (1-4)	0		0	14,0	0	6	0	0,0	0	6 973	0	0											
Базова (5-9)	0	0	0	14,0	0	8	0	0,0	0	6 973	0	0	0,017	0,00		0	0					0	
Старша (10-11)	0		0	14,0	0	14	0	0,0	0	6 973	0	0											
Індивідуальна освіта																							
Екстернат (1-4)	0								0														
Екстернат (5-9)	4	0							73													167	
Екстернат (10-12)	6								94														
Сімейна форма (1-4)	11								144														
Сімейна форма (5-9)	16	0							293													515	
Сімейна форма (10-12)	5								78														
TOT (1-4)	0								0														
TOT (5-9)	0	0							0													0	
TOT (10-12)	0								0														
Спеціальна освіта																							
Початкова (1-4)	0		0	9	0	36																	
Базова (5-9)	0	0	0	9	0	36							0,047	0,00		0	0					0	
Старша (10-11)	0		0	9	0	36																	
Навчально-реабілітаційні центри																							
Початкова (1-4)	0		0	6	0	36				6 973													
Базова (5-9)	0	0	0	6	0	36				6 973			0,047	0,00		0	0					0	
Старша (10-11)	0		0	6	0	36				6 973													
Учні, які проживають в пансіонах (кількість ставок = кількість груп * 2)																							
Загальні пансіони	0	0		20	0																	0	
Спеціальні пансіони	0	0		9	0																	0	
НРЦ	0	0		6	0																	0	
Інклюзивні класи (кількість ставок = кількість класів * 1; обсяг субвенції = кількість ставок * 273,9), в колонках А і Б - кількість всіх і гірських інклюзивних класів після агрегації, у колонці Н - відсоток гірських інклюзивних класів																							
Інклюзія	18	0		18				18,0	4 930					4 930									4 930
Вечірня освіта																							
Вечірні школи	0	0	0	16		23																0	
Заклади професійної освіти																							
ЗПО	0	0	0	26																		0	
Разом	1 983		157		140		4 163	249,3	77 920		13 535	90 772										92 684,0	

Історичні дані щодо учнів комунальних ЗЗСО Заліщицької міської територіальної громади

Фактичні значення за навчальні роки	2020/21	2021/22	2022/23	2023/24	2024/25	2025/26
Кількість учнів ЗЗСО	2 594	2 582	2 509	2 377	1 976	1 983
ФНК	13,9	13,5	12,2	12,4	12,1	12,4
РНК	14,0	15,0	15,0	15,0	15,0	14,0
Кількість ЗЗСО	24	22	22	20	19	16
Середня наповнюваність ЗЗСО	108	117	114	119	104	124

Дані за бюджетні роки	2021	2022	2023	2024	2025	2026
Обсяг субвенції (тис. грн)	73 888,2	75 510,7	62 104,4	70 281,4	63 111,6	72 307,2
Субвенція на учня (грн)	28 484	29 245	24 753	29 567	31 939	36 464

Зміна за роками	2021/22	2022/23	2023/24	2024/25	2025/26
Учні (%)	-0,5%	-2,8%	-5,3%	-16,9%	0,4%
Субвенція (%)	2,2%	-17,8%	13,2%	-10,2%	14,6%
Субвенція на учня (%)	2,7%	-15,4%	19,5%	8,0%	14,2%
ФНК	-0,43	-1,27	0,13	-0,26	0,24

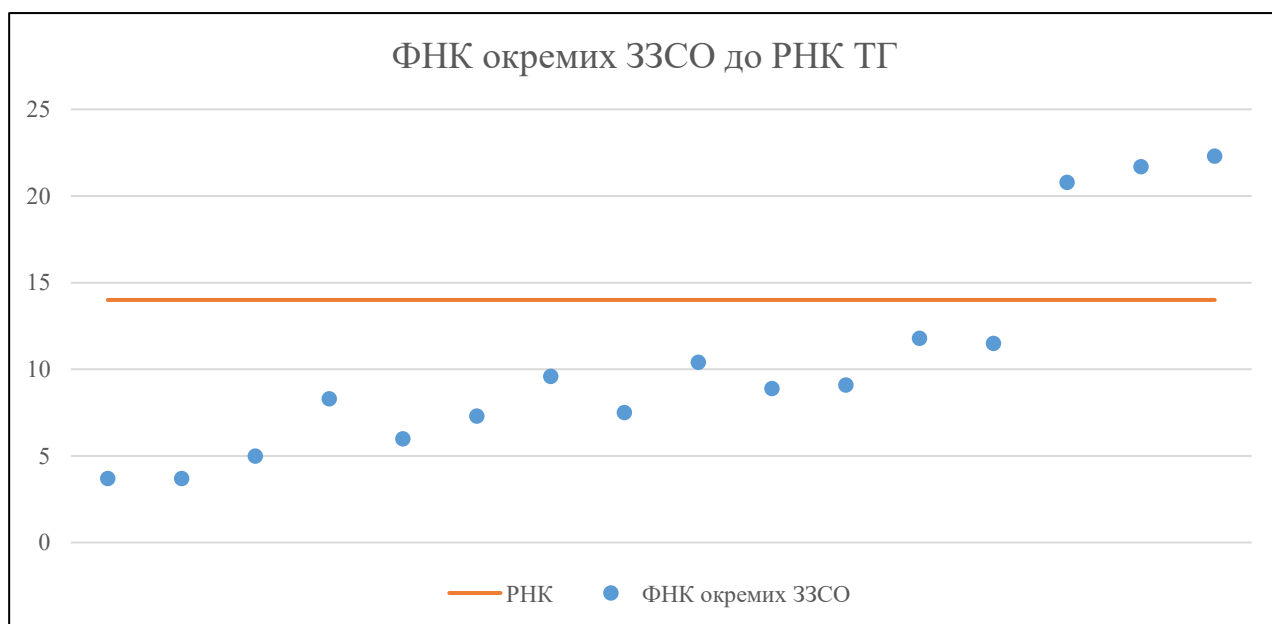


Мережа ЗЗСО Заліщицької міської територіальної громади

	ЗЗСО		Учні		ФНК
Звичайний ЗЗСО	15	93,8%	1 943	98,0%	13,0
Опорний ЗЗСО					
Філія ЗЗСО	1	6,3%	40	2,0%	5,0
Загалом	16	100,0%	1 983	100,0%	12,4

	ЗЗСО		Учні		ФНК
ЗЗСО крім спеціальних та НРЦ					
ЗЗСО з ФНК більш ніж 15 (РНК + 1)	3	18,8%	1 067	53,8%	21,8
ЗЗСО з ФНК від 13 до 15					
ЗЗСО з ФНК менш ніж 13 (РНК - 1)	13	81,3%	916	46,2%	8,5
ЗЗСО без класів					
Загалом (крім спеціальних та НРЦ)	16	100,0%	1 983	100,0%	12,4

	ЗЗСО		Учні		ФНК
Менше 20 учнів	2	12,5%	22	1,1%	3,7
Від 20 до 50 учнів	1	6,3%	40	2,0%	5,0
Від 50 до 100 учнів	7	43,8%	521	26,3%	8,3
Від 100 до 200 учнів	3	18,8%	333	16,8%	10,7
Від 200 до 300 учнів	1	6,3%	250	12,6%	20,8
Від 300 до 400 учнів	1	6,3%	304	15,3%	21,7
Від 400 до 600 учнів	1	6,3%	513	25,9%	22,3
Від 600 до 800 учнів					
Від 800 до 1000 учнів					
Від 1000 до 1500 учнів					
Більше 1500 учнів					
Загалом	16	100,0%	1 983	100,0%	12,4



На графіку ЗЗСО упорядковані за збільшенням наповнюваності

**Перелік закладів загальної середньої освіти Заліщицької міської територіальної громади
РНК = 14, ФНК = 12,36**

↑	ЗЗСО з ФНК більш ніж 15 (РНК + 1)
↔	ЗЗСО з ФНК від 13 до 15
↓	ЗЗСО з ФНК менш ніж 13 (РНК - 1)
—	ЗЗСО без класів

№ з/п	ID в АІКОМ	Назва ЗЗСО	Факт. ступ.	Статус	ID в АІКОМ опорного ЗЗСО	Кіл-ть учнів	з них за індивід. формою	Кіл-ть класів	ФНК		Включено до розрахунку субвенції
1	17959	Спеціалізована школа І-ІІІ ст. ім. О. Маковея	І-ІІІ	Опорна		513	11	23	22,3	↑	Так
2	17958	Заліщицька державна гімназія	ІІ-ІІІ			304	9	14	21,7	↑	Так
3	17960	Школа №2 м.Заліщики	І-ІІІ			250	12	12	20,8	↑	Так
4	17979	КУ "Гімназія с.Дзвиняч" ЗМР	І-ІІ			106		9	11,8	↓	Так
5	17970	Синьківська ЗОШ	І-ІІІ			127		11	11,5	↓	Так
6	17988	КУ "Гімназія с.Новосілка"	І-ІІ			94		9	10,4	↓	Так
7	17973	Гімназія с.Бедриківці	І-ІІ			77	4	8	9,6	↓	Так
8	17963	ЗОШ І-ІІІ ступенів с. Зозулинці	І-ІІІ			100	8	11	9,1	↓	Так
9	17964	ЗОШ І - ІІІ ступенів с. Касперівці	І-ІІІ			98	5	11	8,9	↓	Так
10	17991	ЗОШ І-ІІІ ст.Угриньківці	І-ІІ			50	7	6	8,3	↓	Так
11	17971	ЗОШ І-ІІІ ступенів с. Торське	І-ІІІ			82		11	7,5	↓	Так
12	17981	КУ "Гімназія с.Дунів"	І-ІІ			66	1	9	7,3	↓	Так
13	17984	КУ "Гімназія с. Колоднівка"	І-ІІ			54	7	9	6	↓	Так
14	17980	Добрівлянська філія	І-ІІ	Філія	17959	40	7	8	5	↓	Так
15	17995	КУ "Початкова школа с.Виноградне"	І			11		3	3,7	↓	Так
16	17983	КУ "Початкова школа с. Іване-Золоте" ЗМР	І			11	1	3	3,7	↓	Так