



ІНФОРМАЦІЙНА ДОВІДКА ЩОДО РОЗРАХУНКУ ОБСЯГУ ОСВІТНЬОЇ СУБВЕНЦІЇ НА 2026 РІК

ВИШНІВЕЦЬКА ТГ

Базова інформація про засновника:

Засновник	Вишнівецька селищна територіальна громада		
Код бюджету	1952800000		
Область	Тернопільська	Фактична наповнюваність класів	11,49
Тип	Селищна ТГ	Розрахункова наповнюваність класів	14,0

Для цілей розрахунку освітньої субвенції громада не вважається прифронтовою.

З цієї причини тимчасова РНК (ТРНК) на 2026 рік визначається як РНК з буфером.

Це означає, що фактична наповнюваність класів (ФНК) порівнюється із замороженою РНК 2025 бюджетного року (ЗРНК).

Якщо значення ЗРНК близьке до ФНК (різниця не більше 1), ТРНК дорівнює ЗРНК.

Якщо ФНК набагато менше ЗРНК, ТРНК стає ЗРНК-1 (нижній буфер), у протилежному випадку стає ЗРНК+1 (верхній буфер).

Таким чином, ТРНК завжди знаходиться поруч з ЗРНК, за винятком того, що ТРНК не може бути менше 10 або більше 27,5.

Для Вишнівецької громади ЗРНК дорівнювала 15; ФНК після округлення до половини цілого дорівнює 11,5.

Допустимі значення ТРНК знаходяться в інтервалі (ЗРНК-1;ЗРНК+1) = (14;16).

Оскільки ФНК менше 14, ТРНК отримує значення нижнього буфера ЗРНК-1 = 14.

Підсумки розподілу субвенції на 2026 рік:

	К-ть учнів (факт)	К-ть класів (факт)	Сума (тис. грн)	На учня (грн)	На клас (грн)
Учні комунальних ЗЗСО, з них у гірських населених пунктах	1 505	131	70 045,3	46 542	534 697
у тому числі поділ класів на групи			977,2		
Українознавчий компонент					
Індивідуальні учні - екстернат	22		355,6	16 165	
Індивідуальні учні - сімейна форма	83		1 362,4	16 414	
Індивідуальні учні - ТОТ					
Учні спеціальних ЗЗСО (класів) з них у гірських населених пунктах					
у тому числі поділ класів на групи					
Учні НРЦ, з них у гірських населених пунктах					
Учні класів з вечірньою формою					
Вихованці пансіонів					
Вихованці спеціальних пансіонів					
Вихованці НРЦ					
Асистенти в інклюзивних класах		20	5 477,9		273 896
Учні ЗПО					
Вишнівецька ТГ	1 610	131	77 241,3		

Освітня субвенція, розрахована на весь бюджетний 2026 рік (не є остаточною, оскільки заплановано перерахунок її обсягів на вересень-грудень 2026 року), тис. грн:	77 241,3
Освітня субвенція, виділена на 8 місяців бюджетного 2026 року (68,6%), тис. грн:	52 987,5

Детальний розрахунок обсягу освітньої субвенції для Вишнівецької селищної територіальної громади

Коефіцієнти, що застосовуються для даної АТО:

Розрахункова наповнюваність класів	14,0
Коефіцієнт Кіпп для денних ЗЗСО	0,530
Розподіл на одного учня для педагогічних працівників, які не проводять уроки (денні ЗЗСО), грн	7 700
Коефіцієнт Кіпп для вечірніх шкіл	0,530
Розподіл на одного учня, для педагогічних працівників, які не проводять уроки (вечірні школи), грн	7 700
Коефіцієнт поділу класів на групи при вивченні окремих предметів для учнів групи I	1,017
Коефіцієнт поділу класів на групи при вивченні окремих предметів для учнів групи II	1,047
Коефіцієнт скорочення	1,00

Коефіцієнти, що застосовуються для всіх АТО:

Норматив бюджетної забезпеченості (грн)	14 527,5
Річна заробітна плата вчителів з нарахуваннями (тис. грн)	312,7
Річна заробітна плата асистентів вчителів з нарахуваннями (тис. грн)	273,9
Річна заробітна плата керівників ІРЦ з нарахуваннями (тис. грн)	401,4
Річна заробітна плата педпрацівників ІРЦ з нарахуваннями (тис. грн)	349,6
Розрахункова наповнюваність спеціальних класів (також приватних НРЦ)	9,0
Розрахункова наповнюваність класів НРЦ	6,0

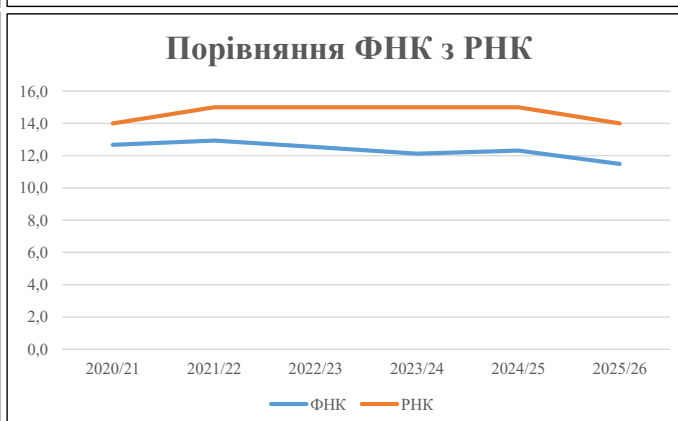
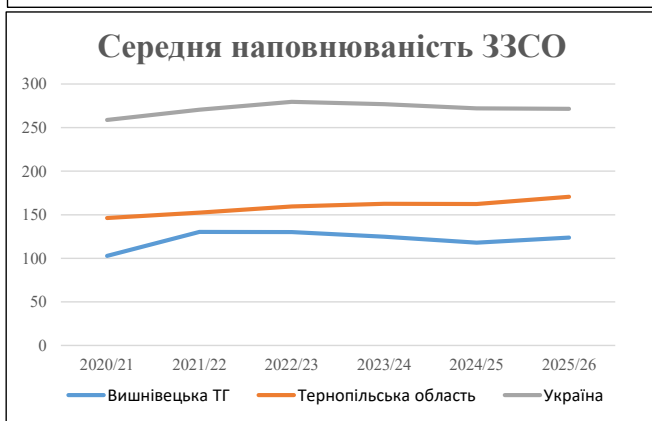
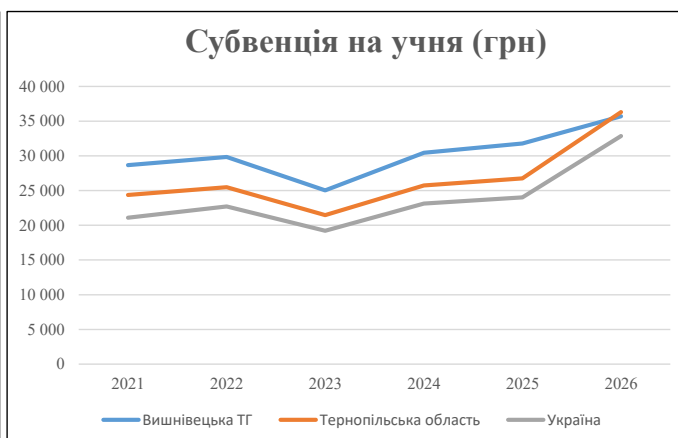
Рівень освіти	Учні	З них учні гірських шкіл			Класи	Розрахункова наповнюваність класу (групи)	Розрахункова кількість класів (групи)	Кількість годин навчального плану	Кількість необхідних годин у тиждень	Кількість ставок	Зарплати вчителів, тис. грн	Розподіл на одного учня, для пед. працівників, які не проводять уроки, грн	Зарплата пед. персоналу, що не проводять уроки, тис. грн	Зарплата пед. гірську місцевість, без поділу на групи, тис. грн	Коефіцієнт поділу класів на групи	Кількість ставок вчителів для поділу класів на групи	Зарплати персоналу, що проводить уроки у групах при події класів, тис. грн	Зарплата пед. персоналу разом (без надбавки за гірську місцевість), тис. грн	Відсоток учнів гірських шкіл	Надбавка для гірської місцевості	Зарплата всього пед. персоналу разом, тис. грн
		гр. 1	гр. 2	гр. 3																	
Як розраховано	Факт	Факт	Факт	Постанова	гр. 1 / гр. 4	Постанова	гр. 5 * гр. 6	гр. 7 / 18	гр. 8 * 14527,51	Постанова	гр. 1 * гр. 10 / 1000	гр. 9 + гр. 11	Постанова	гр. 8 * гр. 13	гр. 14 * 14527,51	гр. 12 + гр. 15	гр. 2 / гр. 1	0,25 * гр. 16 * гр. 17	гр. 16 + гр. 18		
Загальні ЗЗСО																					
Початкова (1-4)	463		52	14,0	34	23	782	43,4	13 583	7 700	3 565	17 148									
Базова (5-9)	841	0	67	14,0	61	32,7	1 995	110,8	34 648	7 700	6 475	41 123	0,017	3,13		977	70 045				70 045
Старша (10-11)	201		12	14,0	15	35,5	533	29,6	9 249	7 700	1 548	10 797									
Українознавчий компонент																					
Початкова (1-4)	0		0	14,0	0	6	0	0,0	0	7 700	0	0									
Базова (5-9)	0	0	0	14,0	0	8	0	0,0	0	7 700	0	0	0,017	0,00		0	0				0
Старша (10-11)	0		0	14,0	0	14	0	0,0	0	7 700	0	0									
Індивідуальна освіта																					
Екстернат (1-4)	5								65												
Екстернат (5-9)	9	0							165									356			356
Екстернат (10-12)	8								126												
Сімейна форма (1-4)	18								235												
Сімейна форма (5-9)	41	0							750									1 362			1 362
Сімейна форма (10-12)	24								377												
TOT (1-4)	0								0												
TOT (5-9)	0	0							0									0			0
TOT (10-12)	0								0												
Спеціальна освіта																					
Початкова (1-4)	0		0	9	0	36															
Базова (5-9)	0	0	0	9	0	36							0,047	0,00		0	0				0
Старша (10-11)	0		0	9	0	36															
Навчально-реабілітаційні центри																					
Початкова (1-4)	0		0	6	0	36				7 700											
Базова (5-9)	0	0	0	6	0	36				7 700			0,047	0,00		0	0				0
Старша (10-11)	0		0	6	0	36				7 700											
Учні, які проживають в пансіонах (кількість ставок = кількість груп * 2)																					
Загальні пансіони	0	0		20	0																0
Спеціальні пансіони	0	0		9	0																0
НРЦ	0	0		6	0																0
Інклюзивні класи (кількість ставок = кількість класів * 1; обсяг субвенції = кількість ставок * 273,9), в колонках А і Б - кількість всіх і гірських інклюзивних класів після агрегації, у колонці Н - відсоток гірських інклюзивних класів																					
Інклюзія	20	0		20				20,0	5 478					5 478							5 478
Вечірна освіта																					
Вечірні школи	0	0	0	16		23															0
Заклади професійної освіти																					
ЗПО	0	0	0	26																	0
Разом	1 610		131		110		3 309	203,8	64 676		11 588	74 546									77 241,3

Історичні дані щодо учнів комунальних ЗЗСО Вишнівецької селищної територіальної громади

Фактичні значення за навчальні роки	2020/21	2021/22	2022/23	2023/24	2024/25	2025/26
Кількість учнів ЗЗСО	1 850	1 824	1 820	1 746	1 650	1 610
ФНК	12,7	12,9	12,5	12,1	12,3	11,5
РНК	14,0	15,0	15,0	15,0	15,0	14,0
Кількість ЗЗСО	18	14	14	14	14	13
Середня наповнюваність ЗЗСО	103	130	130	125	118	124

Дані за бюджетні роки	2021	2022	2023	2024	2025	2026
Обсяг субвенції (тис. грн)	53 043,6	54 420,5	45 557,5	53 131,0	52 464,4	57 480,3
Субвенція на учня (грн)	28 672	29 836	25 032	30 430	31 797	35 702

Зміна за роками	2021/22	2022/23	2023/24	2024/25	2025/26
Учні (%)	-1,4%	-0,2%	-4,1%	-5,5%	-2,4%
Субвенція (%)	2,6%	-16,3%	16,6%	-1,3%	9,6%
Субвенція на учня (%)	4,1%	-16,1%	21,6%	4,5%	12,3%
ФНК	0,26	-0,41	-0,41	0,19	-0,82

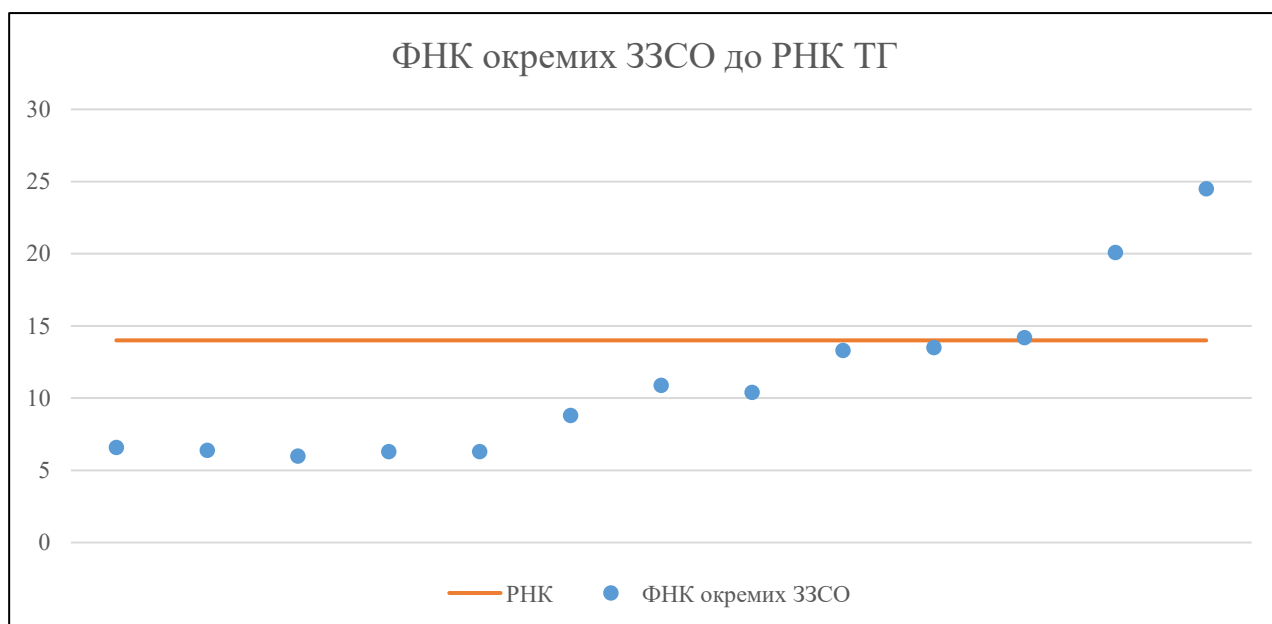


Мережа ЗЗСО Вишнівецької селищної територіальної громади

	ЗЗСО		Учні		ФНК
	кількість	відсоток	кількість	відсоток	кількість
Звичайний ЗЗСО	13	100,0%	1 610	100,0%	12,3
Опорний ЗЗСО					
Філія ЗЗСО					
Загалом	13	100,0%	1 610	100,0%	11,5

	ЗЗСО		Учні		ФНК
	кількість	відсоток	кількість	відсоток	кількість
ЗЗСО крім спеціальних та НРЦ					
ЗЗСО з ФНК більш ніж 15 (РНК + 1)	2	15,4%	604	37,5%	22,4
ЗЗСО з ФНК від 13 до 15	3	23,1%	450	28,0%	13,6
ЗЗСО з ФНК менш ніж 13 (РНК - 1)	8	61,5%	556	34,5%	7,8
ЗЗСО без класів					
Загалом (крім спеціальних та НРЦ)	13	100,0%	1 610	100,0%	11,5

	ЗЗСО		Учні		ФНК
	кількість	відсоток	кількість	відсоток	кількість
Менше 20 учнів					
Від 20 до 50 учнів	1	7,7%	46	2,9%	6,6
Від 50 до 100 учнів	6	46,2%	396	24,6%	7,5
Від 100 до 200 учнів	4	30,8%	564	35,0%	12,8
Від 200 до 300 учнів	1	7,7%	261	16,2%	20,1
Від 300 до 400 учнів	1	7,7%	343	21,3%	24,5
Від 400 до 600 учнів					
Від 600 до 800 учнів					
Від 800 до 1000 учнів					
Від 1000 до 1500 учнів					
Більше 1500 учнів					
Загалом	13	100,0%	1 610	100,0%	11,5



На графіку ЗЗСО упорядковані за збільшенням наповнюваності

**Перелік закладів загальної середньої освіти Вишнівецької селищної територіальної громади
РНК = 14, ФНК = 11,49**

↑	ЗЗСО з ФНК більш ніж 15 (РНК + 1)
↔	ЗЗСО з ФНК від 13 до 15
↓	ЗЗСО з ФНК менш ніж 13 (РНК - 1)
—	ЗЗСО без класів

№ з/п	ID в АІКОМ	Назва ЗЗСО	Факт. ступ.	Статус	ID в АІКОМ опорного ЗЗСО	Кіл-ть учнів	з них за індивід. формою	Кіл-ть класів	ФНК		Включено до розрахунку субвенції
1	18026	Вишнівецький ліцей Вишнівецької селищної ради	I-III			343	43	14	24,5	↑	Так
2	18041	Старовишнівецький ліцей	I-III			261	10	13	20,1	↑	Так
3	18025	Бутинський ліцей	I-III			156	10	11	14,2	↔	Так
4	18027	Великовікнинський ліцей	I-III			148	4	11	13,5	↔	Так
5	18030	Залісецький ліцей ім. А. Чабана	I-III			146	5	11	13,3	↔	Так
6	18180	Млинівська гімназія	I-II			98	2	9	10,9	↓	Так
7	18024	Бодаківський ліцей	I-III			114	16	11	10,4	↓	Так
8	18004	Великокунінська гімназія	I-II			79	8	9	8,8	↓	Так
9	18005	Раковецька гімназія	I-II			46	2	7	6,6	↓	Так
10	18017	Коханівська гімназія	I-II			51	7	8	6,4	↓	Так
11	18016	Кривчиківська гімназія	I-II			57	2	9	6,3	↓	Так
12	18007	Дзвинячанська гімназія	I-II			57	1	9	6,3	↓	Так
13	18013	Котюжинська гімназія	I-II			54		9	6	↓	Так