



ІНФОРМАЦІЙНА ДОВІДКА ЩОДО РОЗРАХУНКУ ОБСЯГУ ОСВІТНЬОЇ СУБВЕНЦІЇ НА 2026 РІК

ВЕЛИКОГАЇВСЬКА ТГ

Базова інформація про засновника:

Засновник	Великогаївська сільська територіальна громада		
Код бюджету	1950400000		
Область	Тернопільська	Фактична наповнюваність класів	10,89
Тип	Сільська ТГ	Розрахункова наповнюваність класів	13,0

Для цілей розрахунку освітньої субвенції громада не вважається прифронтовою.

З цієї причини тимчасова РНК (ТРНК) на 2026 рік визначається як РНК з буфером.

Це означає, що фактична наповнюваність класів (ФНК) порівнюється із замороженою РНК 2025 бюджетного року (ЗРНК).

Якщо значення ЗРНК близьке до ФНК (різниця не більше 1), ТРНК дорівнює ЗРНК.

Якщо ФНК набагато менше ЗРНК, ТРНК стає ЗРНК-1 (нижній буфер), у протилежному випадку стає ЗРНК+1 (верхній буфер).

Таким чином, ТРНК завжди знаходиться поруч з ЗРНК, за винятком того, що ТРНК не може бути менше 10 або більше 27,5.

Для Великогаївської громади ЗРНК дорівнювала 14; ФНК після округлення до половини цілого дорівнює 11.

Допустимі значення ТРНК знаходяться в інтервалі (ЗРНК-1;ЗРНК+1) = (13;15).

Оскільки ФНК менше 13, ТРНК отримує значення нижнього буфера ЗРНК-1 = 13.

Підсумки розподілу субвенції на 2026 рік:

	К-ть учнів (факт)	К-ть класів (факт)	Сума (тис. грн)	На учня (грн)	На клас (грн)
Учні комунальних ЗЗСО,	893	82	43 301,2	48 490	528 064
з них у гірських населених пунктах					
у тому числі поділ класів на групи			608,9		
Українознавчий компонент					
Індивідуальні учні - екстернат	77		1 252,6	16 267	
Індивідуальні учні - сімейна форма	2		28,8	14 382	
Індивідуальні учні - ТОТ					
Учні спеціальних ЗЗСО (класів)					
з них у гірських населених пунктах					
у тому числі поділ класів на групи					
Учні НРЦ,					
з них у гірських населених пунктах					
Учні класів з вечірньою формою					
Вихованці пансіонів					
Вихованці спеціальних пансіонів					
Вихованці НРЦ					
Асистенти в інклюзивних класах		18	4 930,1		273 896
Учні ЗПО					
Великогаївська ТГ	972	82	49 512,7		

Освітня субвенція, розрахована на весь бюджетний 2026 рік (не є остаточною, оскільки заплановано перерахунок її обсягів на вересень-грудень 2026 року), тис. грн:	49 512,7
Освітня субвенція, виділена на 8 місяців бюджетного 2026 року (68,6%), тис. грн:	33 965,7

Детальний розрахунок обсягу освітньої субвенції для Великогаївської сільської територіальної громади

Коефіцієнти, що застосовуються для даної АТО:

Розрахункова наповнюваність класів	13,0
Коефіцієнт Кіпп для денних ЗЗСО	0,530
Розподіл на одного учня для педагогічних працівників, які не проводять уроки (денні ЗЗСО), грн	7 700
Коефіцієнт Кіпп для вечірніх шкіл	0,530
Розподіл на одного учня, для педагогічних працівників, які не проводять уроки (вечірні школи), грн	7 700
Коефіцієнт поділу класів на групи при вивченні окремих предметів для учнів групи I	1,017
Коефіцієнт поділу класів на групи при вивченні окремих предметів для учнів групи II	1,047
Коефіцієнт скорочення	1,00

Коефіцієнти, що застосовуються для всіх АТО:

Норматив бюджетної забезпеченості (грн)	14 527,5
Річна заробітна плата вчителів з нарахуваннями (тис. грн)	312,7
Річна заробітна плата асистентів вчителів з нарахуваннями (тис. грн)	273,9
Річна заробітна плата керівників ІРЦ з нарахуваннями (тис. грн)	401,4
Річна заробітна плата педпрацівників ІРЦ з нарахуваннями (тис. грн)	349,6
Розрахункова наповнюваність спеціальних класів (також приватних НРЦ)	9,0
Розрахункова наповнюваність класів НРЦ	6,0

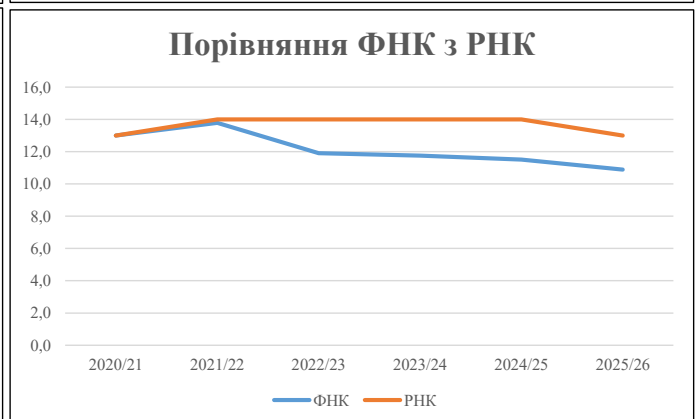
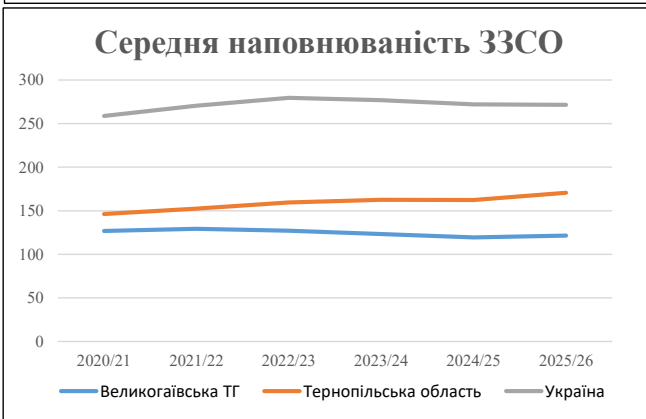
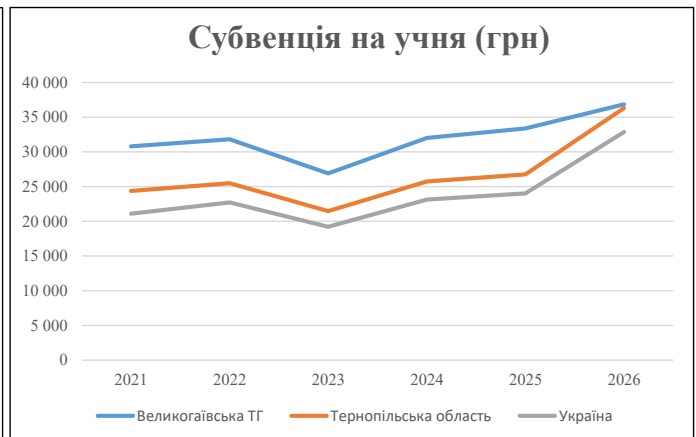
Рівень освіти	Учні	З них учні гірських шкіл			Класи	Розрахункова наповнюваність класу (групи)		Кількість годин навчального плану	Кількість необхідних годин у тиждень	Кількість ставок	Зарплати вчителів, тис. грн	Розподіл на одного учня, для пед. працівників, які не проводять уроки, грн	Зарплата пед. персоналу, що не проводить уроки, тис. грн	Зарплата пед. гірську місцевість, без поділу на групи, тис. грн	Коефіцієнт поділу класів на групи	Кількість ставок вчителів для поділу класів на групи	Зарплати персоналу, що проводить уроки у групах при поділі класів, тис. грн	Зарплата пед. персоналу разом (без надбавки за гірську місцевість), тис. грн	Відсоток учнів гірських шкіл	Надбавка для гірської місцевості	Зарплата всього пед. персоналу разом, тис. грн	
		гр. 1	гр. 2	гр. 3		гр. 4	гр. 5															гр. 6
Як розраховано	Факт	Факт	Факт	Постанова	гр. 1 / гр. 4	Постанова	гр. 5 * гр. 6	гр. 7 / 18	гр. 8 * 14527,51	Постанова	гр. 1 * гр. 10 / 1000	гр. 9 + гр. 11	Постанова	гр. 8 * гр. 13	гр. 14 * 14527,51	гр. 12 + гр. 15	гр. 2 / гр. 1	0,25 * гр. 16 * гр. 17	гр. 16 + гр. 18			
Загальні ЗЗСО																						
Початкова (1-4)	334		33	13,0	26	23	598	33,2	10 387	7 700	2 572	12 959										
Базова (5-9)	448	0	42	13,0	35	32,7	1 145	63,6	19 880	7 700	3 449	23 329	0,017	1,95	609	43 301						43 301
Старша (10-11)	111		7	13,0	9	35,5	320	17,8	5 550	7 700	855	6 404										
Українознавчий компонент																						
Початкова (1-4)	0		0	13,0	0	6	0	0,0	0	7 700	0	0										
Базова (5-9)	0	0	0	13,0	0	8	0	0,0	0	7 700	0	0	0,017	0,00	0	0						0
Старша (10-11)	0		0	13,0	0	14	0	0,0	0	7 700	0	0										
Індивідуальна освіта																						
Екстернат (1-4)	25								327													
Екстернат (5-9)	42	0							769									1 253				1 253
Екстернат (10-12)	10								157													
Сімейна форма (1-4)	1								13													
Сімейна форма (5-9)	0	0							0													29
Сімейна форма (10-12)	1								16													
TOT (1-4)	0								0													
TOT (5-9)	0	0							0													0
TOT (10-12)	0								0													
Спеціальна освіта																						
Початкова (1-4)	0		0	9	0	36																
Базова (5-9)	0	0	0	9	0	36							0,047	0,00	0	0						0
Старша (10-11)	0		0	9	0	36																
Навчально-реабілітаційні центри																						
Початкова (1-4)	0		0	6	0	36				7 700												
Базова (5-9)	0	0	0	6	0	36				7 700			0,047	0,00	0	0						0
Старша (10-11)	0		0	6	0	36				7 700												
Учні, які проживають в пансіонах (кількість ставок = кількість груп * 2)																						
Загальні пансіони	0	0		20	0																	0
Спеціальні пансіони	0	0		9	0																	0
НРЦ	0	0		6	0																	0
Інклюзивні класи (кількість ставок = кількість класів * 1; обсяг субвенції = кількість ставок * 273,9), в колонках А і Б - кількість всіх і гірських інклюзивних класів після агрегації, у колонці Н - відсоток гірських інклюзивних класів																						
Інклюзія	18	0		18				18,0	4 930				4 930									4 930
Вечірня освіта																						
Вечірні школи	0	0	0	16		23																0
Заклади професійної освіти																						
ЗПО	0	0	0	26																		0
Разом	972		82		70		2 062	132,6	42 028		6 876	47 622										49 512,7

Історичні дані щодо учнів комунальних ЗЗСО Великогаївської сільської територіальної громади

Фактичні значення за навчальні роки	2020/21	2021/22	2022/23	2023/24	2024/25	2025/26
Кількість учнів ЗЗСО	1 014	1 034	1 017	987	955	972
ФНК	13,0	13,8	11,9	11,8	11,5	10,9
РНК	13,0	14,0	14,0	14,0	14,0	13,0
Кількість ЗЗСО	8	8	8	8	8	8
Середня наповнюваність ЗЗСО	127	129	127	123	119	122

Дані за бюджетні роки	2021	2022	2023	2024	2025	2026
Обсяг субвенції (тис. грн)	31 222,4	32 880,7	27 354,0	31 583,0	31 866,6	35 816,6
Субвенція на учня (грн)	30 791	31 799	26 897	31 999	33 368	36 848

Зміна за роками	2021/22	2022/23	2023/24	2024/25	2025/26
Учні (%)	2,0%	-1,6%	-2,9%	-3,2%	1,8%
Субвенція (%)	5,3%	-16,8%	15,5%	0,9%	12,4%
Субвенція на учня (%)	3,3%	-15,4%	19,0%	4,3%	10,4%
ФНК	0,79	-1,88	-0,16	-0,24	-0,62

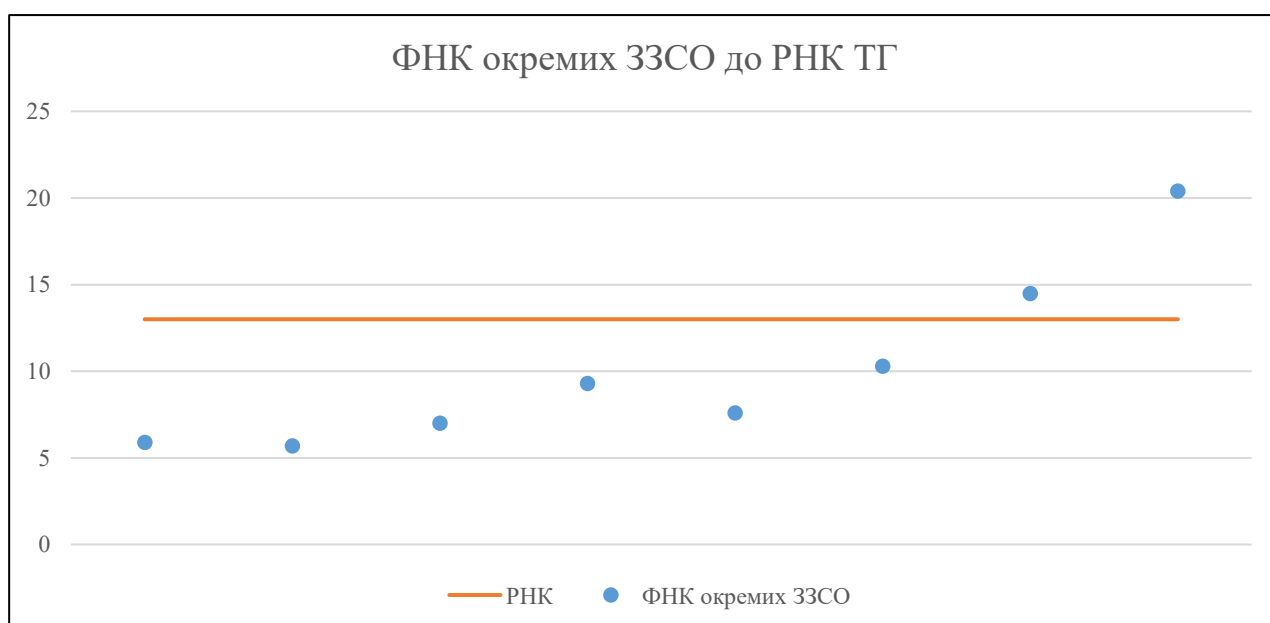


Мережа ЗЗСО Великогаївської сільської територіальної громади

	ЗЗСО		Учні		ФНК
	кількість	відсоток	кількість	відсоток	кількість
Звичайний ЗЗСО	7	87,5%	921	94,8%	12,6
Опорний ЗЗСО					
Філія ЗЗСО	1	12,5%	51	5,2%	5,7
Загалом	8	100,0%	972	100,0%	10,9

	ЗЗСО		Учні		ФНК
	кількість	відсоток	кількість	відсоток	кількість
ЗЗСО крім спеціальних та НРЦ					
ЗЗСО з ФНК більш ніж 14 (РНК + 1)	2	25,0%	588	60,5%	18,4
ЗЗСО з ФНК від 12 до 14					
ЗЗСО з ФНК менш ніж 12 (РНК - 1)	6	75,0%	384	39,5%	7,7
ЗЗСО без класів					
Загалом (крім спеціальних та НРЦ)	8	100,0%	972	100,0%	10,9

	ЗЗСО		Учні		ФНК
	кількість	відсоток	кількість	відсоток	кількість
Менше 20 учнів					
Від 20 до 50 учнів	1	12,5%	47	4,8%	5,9
Від 50 до 100 учнів	4	50,0%	224	23,0%	7,2
Від 100 до 200 учнів	2	25,0%	272	28,0%	12,4
Від 200 до 300 учнів					
Від 300 до 400 учнів					
Від 400 до 600 учнів	1	12,5%	429	44,1%	20,4
Від 600 до 800 учнів					
Від 800 до 1000 учнів					
Від 1000 до 1500 учнів					
Більше 1500 учнів					
Загалом	8	100,0%	972	100,0%	10,9



На графіку ЗЗСО упорядковані за збільшенням наповнюваності

**Перелік закладів загальної середньої освіти Великогаївської сільської територіальної громади
РНК = 13, ФНК = 10,89**

↑	ЗЗСО з ФНК більш ніж 14 (РНК + 1)
↔	ЗЗСО з ФНК від 12 до 14
↓	ЗЗСО з ФНК менш ніж 12 (РНК - 1)
—	ЗЗСО без класів

№ з/п	ID в АІКОМ	Назва ЗЗСО	Факт. ступ.	Статус	ID в АІКОМ опорного ЗЗСО	Кіл-ть учнів	з них за індивід. формою	Кіл-ть класів	ФНК		Включено до розрахунку субвенції
1	18487	НВК "ЗОШ І-ІІІ ст. – ДНЗ с. Великі Гаї" Великогаївської	І-ІІІ	Опорна		429	18	21	20,4	↑	Так
2	18496	ЗЗСО І-ІІІ ст. - ЗДО с.Товстолуг	І-ІІІ			159	12	11	14,5	↑	Так
3	18483	ЗОШ Баворів	І-ІІІ			113	12	11	10,3	↓	Так
4	18478	Гімназія с. Скоморохи	І-ІІ			56	14	6	9,3	↓	Так
5	18465	Гімназія с. Грабовець	І-ІІ			61	17	8	7,6	↓	Так
6	18477	Гімназія с. Прошова	І-ІІ			56	20	8	7	↓	Так
7	18472	Гімназія с.Козівка	І-ІІ			47	10	8	5,9	↓	Так
8	18466	Дичківська філія НВК "ЗОШ І-ІІІ ст. -ДНЗ с. В.Гаї"	І-ІІ	Філія	18487	51	15	9	5,7	↓	Так