



**ІНФОРМАЦІЙНА ДОВІДКА ЩОДО РОЗРАХУНКУ ОБСЯГУ  
ОСВІТНЬОЇ СУБВЕНЦІЇ НА 2026 РІК  
ВЕЛИКОБЕРЕЗОВИЦЬКА ТГ**

**Базова інформація про засновника:**

Засновник	<i>Великобerezовицька селищна територіальна громада</i>		
Код бюджету	<i>1955600000</i>		
Область	<i>Тернопільська</i>	Фактична наповнюваність класів	<i>15,33</i>
Тип	<i>Селищна ТГ</i>	Розрахункова наповнюваність класів	<i>16,0</i>

Для цілей розрахунку освітньої субвенції громада не вважається прифронтовою.

З цієї причини тимчасова РНК (ТРНК) на 2026 рік визначається як РНК з буфером.

Це означає, що фактична наповнюваність класів (ФНК) порівнюється із замороженою РНК 2025 бюджетного року (ЗРНК).

Якщо значення ЗРНК близьке до ФНК (різниця не більше 1), ТРНК дорівнює ЗРНК.

Якщо ФНК набагато менше ЗРНК, ТРНК стає ЗРНК-1 (нижній буфер), у протилежному випадку стає ЗРНК+1 (верхній буфер).

Таким чином, ТРНК завжди знаходиться поруч з ЗРНК, за винятком того, що ТРНК не може бути менше 10 або більше 27,5.

Для Великобerezовицької громади ЗРНК дорівнювала 16; ФНК після округлення до половини цілого дорівнює 15,5.

Допустимі значення ТРНК знаходяться в інтервалі (ЗРНК-1;ЗРНК+1) = (15;17).

Оскільки ФНК в межах допустимого інтервалу, ТРНК отримує значення ЗРНК = 16.

**Підсумки розподілу субвенції на 2026 рік:**

	К-ть учнів (факт)	К-ть класів (факт)	Сума (тис. грн)	На учня (грн)	На клас (грн)
Учні комунальних ЗЗСО, <i>з них у гірських населених пунктах</i>	1 594	104	64 117,8	40 224	616 517
<i>у тому числі поділ класів на групи</i>			886,0		
Українознавчий компонент					
Індивідуальні учні - екстернат	138		2 295,9	16 637	
Індивідуальні учні - сімейна форма					
Індивідуальні учні - ТОТ					
Учні спеціальних ЗЗСО (класів) <i>з них у гірських населених пунктах</i>					
<i>у тому числі поділ класів на групи</i>					
Учні НРЦ, <i>з них у гірських населених пунктах</i>					
Учні класів з вечірньою формою					
Вихованці пансіонів					
Вихованці спеціальних пансіонів					
Вихованці НРЦ					
Асистенти в інклюзивних класах		31	8 490,8		273 896
Учні ЗПО					
<b>Великобerezовицька ТГ</b>	<b>1 732</b>	<b>104</b>	<b>74 904,5</b>		

Освітня субвенція, розрахована на весь бюджетний 2026 рік (не є остаточною, оскільки заплановано перерахунок її обсягів на вересень-грудень 2026 року), тис. грн:	<b>74 904,5</b>
Освітня субвенція, виділена на 8 місяців бюджетного 2026 року (68,6%), тис. грн:	<b>51 384,5</b>

**Детальний розрахунок обсягу освітньої субвенції для Великоберезовицької селищної територіальної громади**

**Коефіцієнти, що застосовуються для даної АТО:**

Розрахункова наповнюваність класів	16,0
Коефіцієнт Кіпп для денних ЗЗСО	0,480
Розподіл на одного учня для педагогічних працівників, які не проводять уроки (денні ЗЗСО), грн	6 973
Коефіцієнт Кіпп для вечірніх шкіл	0,480
Розподіл на одного учня, для педагогічних працівників, які не проводять уроки (вечірні школи), грн	6 973
Коефіцієнт поділу класів на групи при вивченні окремих предметів для учнів групи I	1,017
Коефіцієнт поділу класів на групи при вивченні окремих предметів для учнів групи II	1,047
Коефіцієнт скорочення	1,00

**Коефіцієнти, що застосовуються для всіх АТО:**

Норматив бюджетної забезпеченості (грн)	14 527,5
Річна заробітна плата вчителів з нарахуваннями (тис. грн)	312,7
Річна заробітна плата асистентів вчителів з нарахуваннями (тис. грн)	273,9
Річна заробітна плата керівників НРЦ з нарахуваннями (тис. грн)	401,4
Річна заробітна плата педпрацівників НРЦ з нарахуваннями (тис. грн)	349,6
Розрахункова наповнюваність спеціальних класів (також приватних НРЦ)	9,0
Розрахункова наповнюваність класів НРЦ	6,0

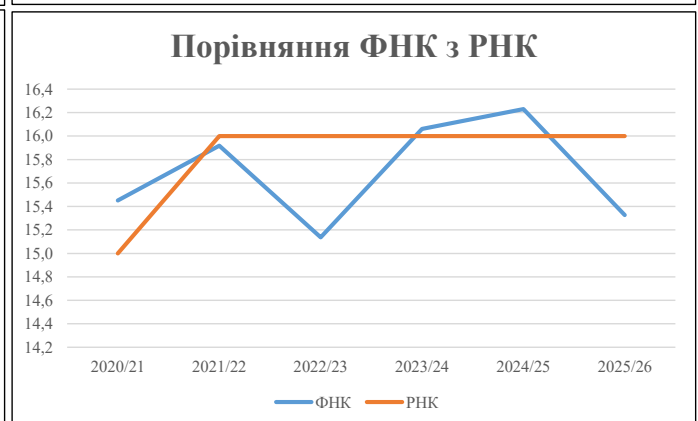
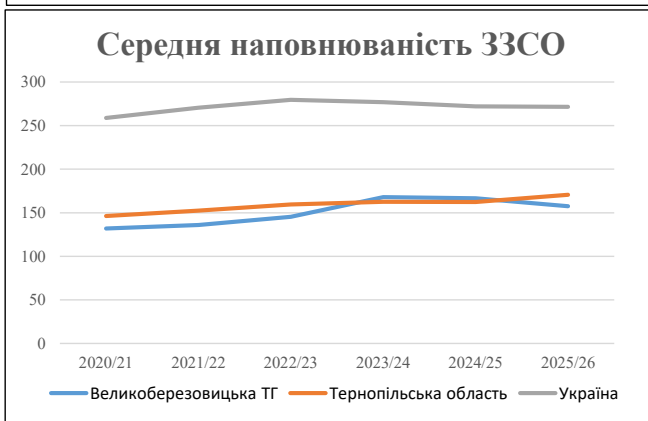
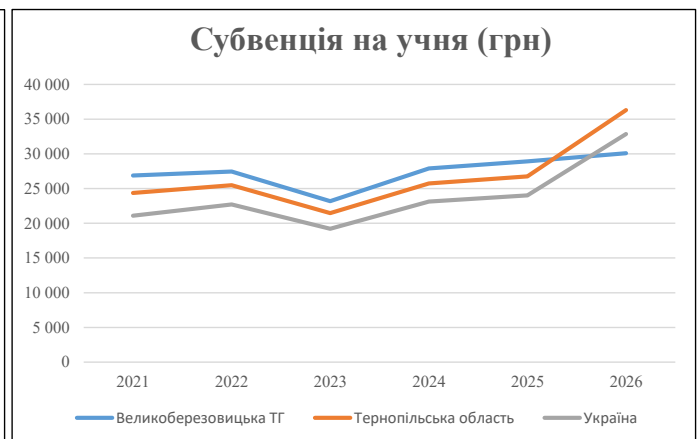
Рівень освіти	Учні	З них учні гірських шкіл			Класи	Розрахункова наповнюваність класу (групи)		Кількість годин навчального плану	Кількість необхідних годин у тиждень	Кількість ставок	Зарплати вчителів, тис. грн	Розподіл на одного учня, для пед. працівників, які не проводять уроки, грн	Зарплата пед. персоналу, що не проводить уроки, тис. грн	Зарплата пед. персоналу, що не проводить уроки, тис. грн	Зарплата пед. персоналу, що не проводить уроки у групах при поділі класів, тис. грн	Зарплата пед. персоналу, що не проводить уроки у групах при поділі класів, тис. грн	Зарплата пед. персоналу, що не проводить уроки у групах при поділі класів, тис. грн	Відсоток учнів гірських шкіл	Надбавка для гірської місцевості	Зарплата всього пед. персоналу разом, тис. грн
		гр. 1	гр. 2	гр. 3		гр. 4	гр. 5													
Як розраховано	Факт	Факт	Факт	Постанова	гр. 1 / гр. 4	Постанова	гр. 5 * гр. 6	гр. 7 / 18	гр. 8 * 14527,51	Постанова	гр. 1 * гр. 10 / 1000	гр. 9 + гр. 11	Постанова	гр. 8 * гр. 13	гр. 14 * 14527,51	гр. 12 + гр. 15	гр. 2 / гр. 1	0,25 * гр. 16 * гр. 17	гр. 16 + гр. 18	
<b>Загальні ЗЗСО</b>																				
Початкова (1-4)	598		46	16,0	38	23	874	48,6	15 181	6 973	4 170	19 351		0,017	2,83	886	64 118			64 118
Базова (5-9)	817	0	48	16,0	52	32,7	1 700	94,5	29 536	6 973	5 697	35 233								
Старша (10-11)	179		10	16,0	12	35,5	426	23,7	7 400	6 973	1 248	8 648								
<b>Українознавчий компонент</b>																				
Початкова (1-4)	0		0	16,0	0	6	0	0,0	0	6 973	0	0		0,017	0,00	0	0			0
Базова (5-9)	0	0	0	16,0	0	8	0	0,0	0	6 973	0	0								0
Старша (10-11)	0		0	16,0	0	14	0	0,0	0	6 973	0	0								0
<b>Індивідуальна освіта</b>																				
Екстернат (1-4)	28								366											2 296
Екстернат (5-9)	78	0							1 428											2 296
Екстернат (10-12)	32								502											2 296
Сімейна форма (1-4)	0								0											0
Сімейна форма (5-9)	0	0							0											0
Сімейна форма (10-12)	0								0											0
TOT (1-4)	0								0											0
TOT (5-9)	0	0							0											0
TOT (10-12)	0								0											0
<b>Спеціальна освіта</b>																				
Початкова (1-4)	0		0	9	0	36								0,047	0,00	0	0			0
Базова (5-9)	0	0	0	9	0	36														0
Старша (10-11)	0		0	9	0	36														0
<b>Навчально-реабілітаційні центри</b>																				
Початкова (1-4)	0		0	6	0	36				6 973				0,047	0,00	0	0			0
Базова (5-9)	0	0	0	6	0	36				6 973										0
Старша (10-11)	0		0	6	0	36				6 973										0
<b>Учні, які проживають в пансіонах (кількість ставок = кількість груп * 2)</b>																				
Загальні пансіони	0	0		20	0															0
Спеціальні пансіони	0	0		9	0															0
НРЦ	0	0		6	0															0
<b>Інклюзивні класи (кількість ставок = кількість класів * 1; обсяг субвенції = кількість ставок * 273,9), в колонках А і Б - кількість всіх і гірських інклюзивних класів після агрегації, у колонці Н - відсоток гірських інклюзивних класів</b>																				
Інклюзія	31	0		31					31,0	8 491				8 491						8 491
<b>Вечірня освіта</b>																				
Вечірні школи	0	0	0	16		23														0
<b>Заклади професійної освіти</b>																				
ЗПО	0	0	0	26																0
<b>Разом</b>	<b>1 732</b>		<b>104</b>		<b>102</b>		<b>3 000</b>	<b>197,7</b>	<b>62 903</b>		<b>11 115</b>	<b>71 723</b>								<b>74 904,5</b>

## Історичні дані щодо учнів комунальних ЗЗСО Великоберезовицької селищної територіальної громади

Фактичні значення за навчальні роки	2020/21	2021/22	2022/23	2023/24	2024/25	2025/26
Кількість учнів ЗЗСО	1 715	1 767	1 888	1 847	1 834	1 732
ФНК	15,5	15,9	15,1	16,1	16,2	15,3
РНК	15,0	16,0	16,0	16,0	16,0	16,0
Кількість ЗЗСО	13	13	13	11	11	11
Середня наповнюваність ЗЗСО	132	136	145	168	167	157

Дані за бюджетні роки	2021	2022	2023	2024	2025	2026
Обсяг субвенції (тис. грн)	46 079,9	48 520,6	43 777,6	51 549,9	53 053,2	52 116,5
Субвенція на учня (грн)	26 869	27 459	23 187	27 910	28 928	30 090

Зміна за роками		2021/22	2022/23	2023/24	2024/25	2025/26
Учні (%)		3,0%	6,8%	-2,2%	-0,7%	-5,6%
Субвенція (%)		5,3%	-9,8%	17,8%	2,9%	-1,8%
Субвенція на учня (%)		2,2%	-15,6%	20,4%	3,6%	4,0%
ФНК		0,47	-0,78	0,92	0,17	-0,90

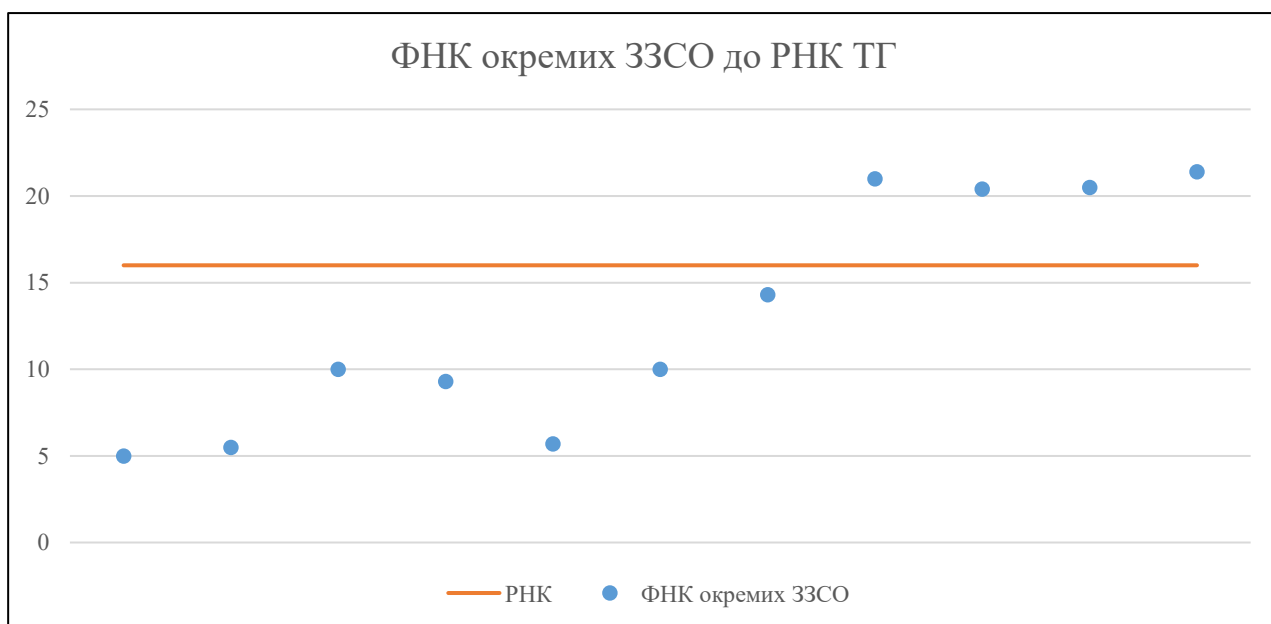


## Мережа ЗЗСО Великоберезовицької селищної територіальної громади

	ЗЗСО		Учні		ФНК
	кількість	відсоток	кількість	відсоток	кількість
Звичайний ЗЗСО	8	72,7%	1 691	97,6%	17,3
Опорний ЗЗСО					
Філія ЗЗСО	3	27,3%	41	2,4%	6,8
Загалом	11	100,0%	1 732	100,0%	15,3

	ЗЗСО		Учні		ФНК
	кількість	відсоток	кількість	відсоток	кількість
<b>ЗЗСО крім спеціальних та НРЦ</b>					
ЗЗСО з ФНК більш ніж 17 (РНК + 1)	4	36,4%	1 373	79,3%	20,8
ЗЗСО з ФНК від 15 до 17					
ЗЗСО з ФНК менш ніж 15 (РНК - 1)	7	63,6%	359	20,7%	9,4
ЗЗСО без класів					
Загалом (крім спеціальних та НРЦ)	11	100,0%	1 732	100,0%	15,3

	ЗЗСО		Учні		ФНК
	кількість	відсоток	кількість	відсоток	кількість
Менше 20 учнів	2	18,2%	21	1,2%	5,3
Від 20 до 50 учнів	2	18,2%	48	2,8%	9,6
Від 50 до 100 учнів	1	9,1%	51	2,9%	5,7
Від 100 до 200 учнів	2	18,2%	239	13,8%	12,0
Від 200 до 300 учнів	1	9,1%	231	13,3%	21,0
Від 300 до 400 учнів	1	9,1%	306	17,7%	20,4
Від 400 до 600 учнів	2	18,2%	836	48,3%	20,9
Від 600 до 800 учнів					
Від 800 до 1000 учнів					
Від 1000 до 1500 учнів					
Більше 1500 учнів					
Загалом	11	100,0%	1 732	100,0%	15,3



На графіку ЗЗСО упорядковані за збільшенням наповнюваності

**Перелік закладів загальної середньої освіти Великоберезовицької селищної територіальної громади  
РНК = 16, ФНК = 15,33**

↑	ЗЗСО з ФНК більш ніж 17 (РНК + 1)
↔	ЗЗСО з ФНК від 15 до 17
↓	ЗЗСО з ФНК менш ніж 15 (РНК - 1)
—	ЗЗСО без класів

№ з/п	ID в АІКОМ	Назва ЗЗСО	Факт. ступ.	Статус	ID в АІКОМ опорного ЗЗСО	Кіл-ть учнів	з них за індивід. формою	Кіл-ть класів	ФНК		Включено до розрахунку субвенції
1	18492	КЗ Мишковицький ліцей	I-III	Опорна		427	56	20	21,4	↑	Так
2	18493	Настасівський ліцей	I-III	Опорна		231	22	11	21	↑	Так
3	18485	Великоберезовицький ліцей	I-III			409		20	20,5	↑	Так
4	18494	Острівський ліцей	I-III			306	34	15	20,4	↑	Так
5	18475	Петриківська гімназія	I-II			129	14	9	14,3	↓	Так
6	18499	Великолуцька початкова школа - філія КЗ Мишковицьки	I	Філія	18492	20	4	2	10	↓	Так
7	18484	Буцнівський ліцей	I-III			110	18	11	10	↓	Так
8	18498	Великоберезовицька початкова школа	I			28	3	3	9,3	↓	Так
9	18473	Лучківська гімназія	I-II			51		9	5,7	↓	Так
10	18474	Мар'янівська початкова школа -філія КЗ Настасівського	I	Філія	18493	11		2	5,5	↓	Так
11	18471	Йосипівська початкова школа-філія	I	Філія	18493	10		2	5	↓	Так