



ІНФОРМАЦІЙНА ДОВІДКА ЩОДО РОЗРАХУНКУ ОБСЯГУ ОСВІТНЬОЇ СУБВЕНЦІЇ НА 2026 РІК

ТОВСТЕНСЬКА ТГ

Базова інформація про засновника:

Засновник	Товстенська селищна територіальна громада		
Код бюджету	1954200000		
Область	Тернопільська	Фактична наповнюваність класів	8,48
Тип	Селищна ТГ	Розрахункова наповнюваність класів	12,5

Для цілей розрахунку освітньої субвенції громада не вважається прифронтовою.

З цієї причини тимчасова РНК (ТРНК) на 2026 рік визначається як РНК з буфером.

Це означає, що фактична наповнюваність класів (ФНК) порівнюється із замороженою РНК 2025 бюджетного року (ЗРНК).

Якщо значення ЗРНК близьке до ФНК (різниця не більше 1), ТРНК дорівнює ЗРНК.

Якщо ФНК набагато менше ЗРНК, ТРНК стає ЗРНК-1 (нижній буфер), у протилежному випадку стає ЗРНК+1 (верхній буфер).

Таким чином, ТРНК завжди знаходиться поруч з ЗРНК, за винятком того, що ТРНК не може бути менше 10 або більше 27,5.

Для Товстенської громади ЗРНК дорівнювала 13,5; ФНК після округлення до половини цілого дорівнює 8,5.

Допустимі значення ТРНК знаходяться в інтервалі (ЗРНК-1;ЗРНК+1) = (12,5;14,5).

Оскільки ФНК менше 12,5, ТРНК отримує значення нижнього буфера ЗРНК-1 = 12,5.

Підсумки розподілу субвенції на 2026 рік:

	К-ть учнів (факт)	К-ть класів (факт)	Сума (тис. грн)	На учня (грн)	На клас (грн)
Учні комунальних ЗЗСО,	1 187	140	60 133,3	50 660	429 524
з них у гірських населених пунктах					
у тому числі поділ класів на групи			852,4		
Українознавчий компонент					
Індивідуальні учні - екстернат	1		18,3	18 305	
Індивідуальні учні - сімейна форма	166		2 714,3	16 351	
Індивідуальні учні - ТОТ					
Учні спеціальних ЗЗСО (класів)					
з них у гірських населених пунктах					
у тому числі поділ класів на групи					
Учні НРЦ,					
з них у гірських населених пунктах					
Учні класів з вечірньою формою					
Вихованці пансіонів					
Вихованці спеціальних пансіонів					
Вихованці НРЦ					
Асистенти в інклюзивних класах		9	2 465,1		273 896
Учні ЗПО					
Товстенська ТГ	1 354	140	65 331,0		

Освітня субвенція, розрахована на весь бюджетний 2026 рік (не є остаточною, оскільки заплановано перерахунок її обсягів на вересень-грудень 2026 року), тис. грн:	65 331,0
Освітня субвенція, виділена на 8 місяців бюджетного 2026 року (68,6%), тис. грн:	44 817,1

Детальний розрахунок обсягу освітньої субвенції для Товтєнської селищної територіальної громади

Коефіцієнти, що застосовуються для даної АТО:

Розрахункова наповнюваність класів	12,5
Коефіцієнт Кіпп для денних ЗЗСО	0,530
Розподіл на одного учня для педагогічних працівників, які не проводять уроки (денні ЗЗСО), грн	7 700
Коефіцієнт Кіпп для вечірніх шкіл	0,530
Розподіл на одного учня, для педагогічних працівників, які не проводять уроки (вечірні школи), грн	7 700
Коефіцієнт поділу класів на групи при вивченні окремих предметів для учнів групи I	1,017
Коефіцієнт поділу класів на групи при вивченні окремих предметів для учнів групи II	1,047
Коефіцієнт скорочення	1,00

Коефіцієнти, що застосовуються для всіх АТО:

Норматив бюджетної забезпеченості (грн)	14 527,5
Річна заробітна плата вчителів з нарахуваннями (тис. грн)	312,7
Річна заробітна плата асистентів вчителів з нарахуваннями (тис. грн)	273,9
Річна заробітна плата керівників ІРЦ з нарахуваннями (тис. грн)	401,4
Річна заробітна плата педпрацівників ІРЦ з нарахуваннями (тис. грн)	349,6
Розрахункова наповнюваність спеціальних класів (також приватних НРЦ)	9,0
Розрахункова наповнюваність класів НРЦ	6,0

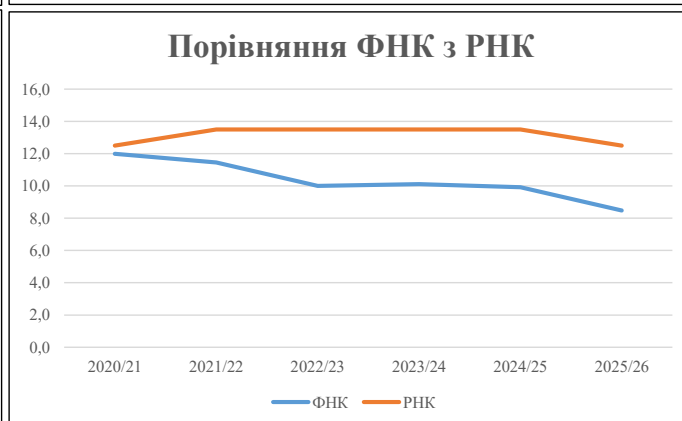
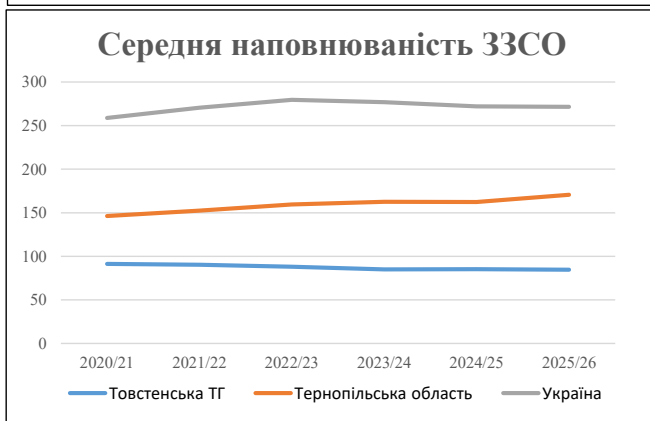
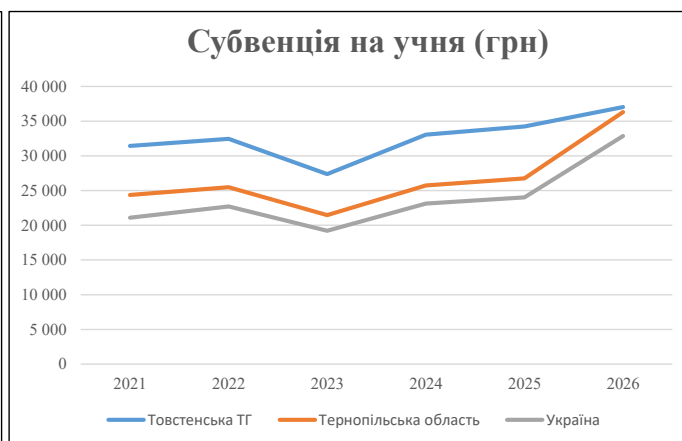
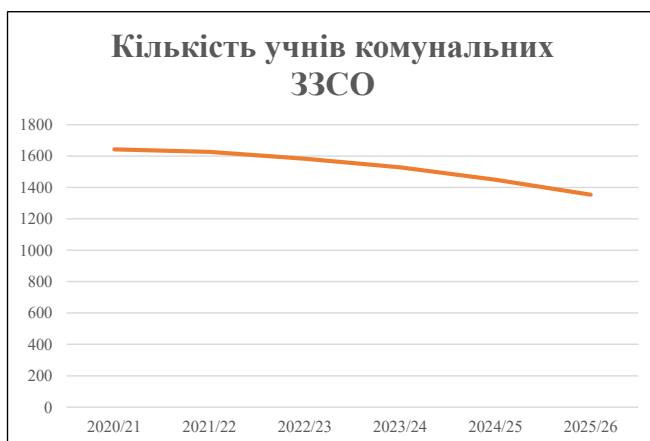
Рівень освіти	Учні	З них учні гірських шкіл			Класи	Розрахункова наповнюваність класу (групи)	Розрахункова кількість класів (групи)	Кількість годин навчального плану	Кількість необхідних годин у тиждень	Кількість ставок	Зарплати вчителів, тис. грн	Розподіл на одного учня, для пед. працівників, які не проводять уроки, грн	Зарплата пед. персоналу, що не проводить уроки, тис. грн	Зарплата пед. гірську місцевість, без поділу на групи, тис. грн	Коефіцієнт поділу класів на групи	Кількість ставок вчителів для поділу класів на групи	Зарплати персоналу, що проводить уроки у групах при поділі класів, тис. грн	Зарплата пед. персоналу разом (без надбавки за гірську місцевість), тис. грн	Відсоток учнів гірських шкіл	Надбавка для гірської місцевості	Зарплата всього пед. персоналу разом, тис. грн
		гр. 1	гр. 2	гр. 3																	
Як розраховано	Факт	Факт	Факт	Постанова	гр. 1 / гр. 4	Постанова	гр. 5 * гр. 6	гр. 7 / 18	гр. 8 * 14527,51	Постанова	гр. 1 * гр. 10 / 1000	гр. 9 + гр. 11	Постанова	гр. 8 * гр. 13	гр. 14 * 14527,51	гр. 12 + гр. 15	гр. 2 / гр. 1	0,25 * гр. 16 * гр. 17	гр. 16 + гр. 18		
Загальні ЗЗСО																					
Початкова (1-4)	394		63	12,5	32	23	736	40,9	12 784	7 700	3 034	15 818		0,017	2,73	852	60 133				60 133
Базова (5-9)	688	0	68	12,5	56	32,7	1 831	101,7	31 808	7 700	5 297	37 105									
Старша (10-11)	105		9	12,5	9	35,5	320	17,8	5 550	7 700	808	6 358									
Українознавчий компонент																					
Початкова (1-4)	0		0	12,5	0	6	0	0,0	0	7 700	0	0									
Базова (5-9)	0	0	0	12,5	0	8	0	0,0	0	7 700	0	0		0,017	0,00	0	0				0
Старша (10-11)	0		0	12,5	0	14	0	0,0	0	7 700	0	0									
Індивідуальна освіта																					
Екстернат (1-4)	0								0												
Екстернат (5-9)	1	0							18												18
Екстернат (10-12)	0								0												
Сімейна форма (1-4)	47								615												
Сімейна форма (5-9)	89	0							1 629												2 714
Сімейна форма (10-12)	30								471												
TOT (1-4)	0								0												
TOT (5-9)	0	0							0												0
TOT (10-12)	0								0												
Спеціальна освіта																					
Початкова (1-4)	0		0	9	0	36															
Базова (5-9)	0	0	0	9	0	36								0,047	0,00	0	0				0
Старша (10-11)	0		0	9	0	36															
Навчально-реабілітаційні центри																					
Початкова (1-4)	0		0	6	0	36				7 700											
Базова (5-9)	0	0	0	6	0	36				7 700				0,047	0,00	0	0				0
Старша (10-11)	0		0	6	0	36				7 700											
Учні, які проживають в пансіонах (кількість ставок = кількість груп * 2)																					
Загальні пансіони	0	0		20	0																0
Спеціальні пансіони	0	0		9	0																0
НРЦ	0	0		6	0																0
Інклюзивні класи (кількість ставок = кількість класів * 1; обсяг субвенції = кількість ставок * 273,9), в колонках А і Б - кількість всіх і гірських інклюзивних класів після агрегації, у колонці Н - відсоток гірських інклюзивних класів																					
Інклюзія	9	0		9				9,0	2 465			2 465									2 465
Вечірня освіта																					
Вечірні школи	0	0	0	16		23															0
Заклади професійної освіти																					
ЗПО	0	0	0	26																	0
Разом	1 354		140		97			2 887	169,4	55 339		9 139	61 746								65 331,0

Історичні дані щодо учнів комунальних ЗЗСО Товстенської селищної територіальної громади

Фактичні значення за навчальні роки	2020/21	2021/22	2022/23	2023/24	2024/25	2025/26
Кількість учнів ЗЗСО	1 643	1 627	1 584	1 528	1 449	1 354
ФНК	12,0	11,5	10,0	10,1	9,9	8,5
РНК	12,5	13,5	13,5	13,5	13,5	12,5
Кількість ЗЗСО	18	18	18	18	17	16
Середня наповнюваність ЗЗСО	91	90	88	85	85	85

Дані за бюджетні роки	2021	2022	2023	2024	2025	2026
Обсяг субвенції (тис. грн)	51 628,6	52 784,2	43 363,4	50 518,6	49 611,6	50 141,5
Субвенція на учня (грн)	31 423	32 443	27 376	33 062	34 239	37 032

Зміна за роками	2021/22	2022/23	2023/24	2024/25	2025/26
Учні (%)	-1,0%	-2,6%	-3,5%	-5,2%	-6,6%
Субвенція (%)	2,2%	-17,8%	16,5%	-1,8%	1,1%
Субвенція на учня (%)	3,2%	-15,6%	20,8%	3,6%	8,2%
ФНК	-0,53	-1,46	0,12	-0,19	-1,45

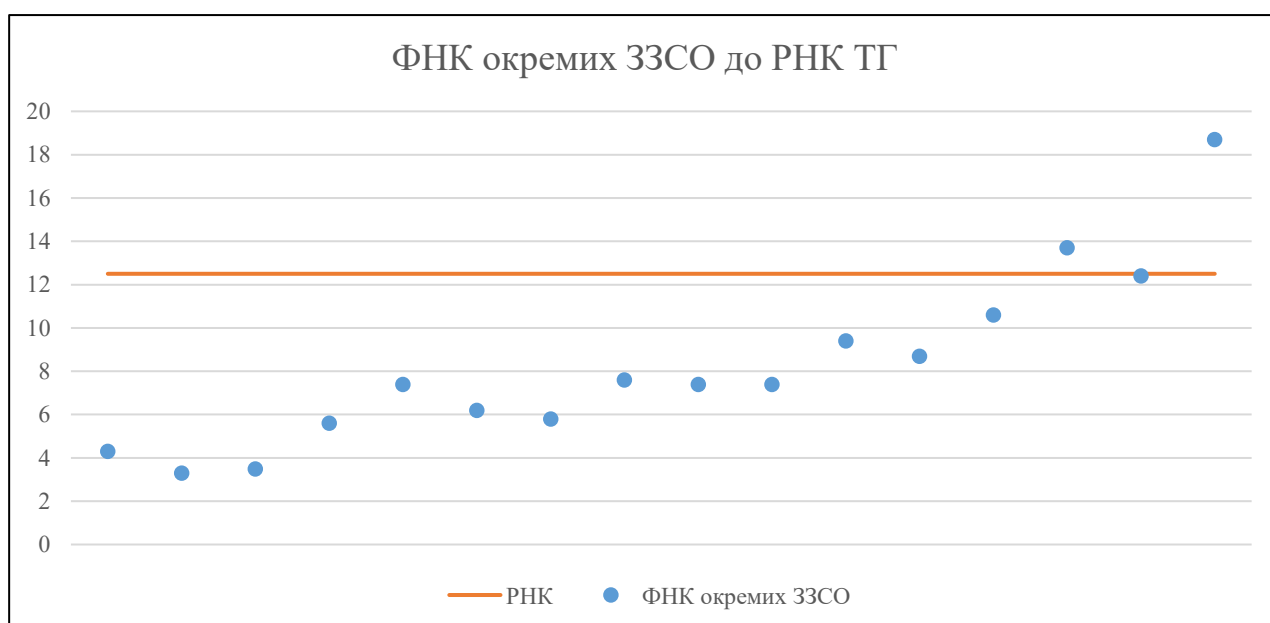


Мережа ЗЗСО Товстенської селищної територіальної громади

	ЗЗСО		Учні		ФНК
	кількість	відсоток	кількість	відсоток	кількість
Звичайний ЗЗСО	16	100,0%	1 354	100,0%	9,7
Опорний ЗЗСО					
Філія ЗЗСО					
Загалом	16	100,0%	1 354	100,0%	8,5

ЗЗСО крім спеціальних та НРЦ	ЗЗСО		Учні		ФНК
	кількість	відсоток	кількість	відсоток	кількість
ЗЗСО з ФНК більш ніж 13,5 (РНК + 1)	2	12,5%	497	36,7%	17,1
ЗЗСО з ФНК від 11,5 до 13,5	1	6,3%	136	10,0%	12,4
ЗЗСО з ФНК менш ніж 11,5 (РНК - 1)	13	81,3%	721	53,2%	7,2
ЗЗСО без класів					
Загалом (крім спеціальних та НРЦ)	16	100,0%	1 354	100,0%	8,5

	ЗЗСО		Учні		ФНК
	кількість	відсоток	кількість	відсоток	кількість
Менше 20 учнів	3	18,8%	40	3,0%	3,6
Від 20 до 50 учнів					
Від 50 до 100 учнів	9	56,3%	564	41,7%	7,2
Від 100 до 200 учнів	3	18,8%	376	27,8%	12,1
Від 200 до 300 учнів					
Від 300 до 400 учнів	1	6,3%	374	27,6%	18,7
Від 400 до 600 учнів					
Від 600 до 800 учнів					
Від 800 до 1000 учнів					
Від 1000 до 1500 учнів					
Більше 1500 учнів					
Загалом	16	100,0%	1 354	100,0%	8,5



На графіку ЗЗСО упорядковані за збільшенням наповнюваності

**Перелік закладів загальної середньої освіти Товстенської селищної територіальної громади
РНК = 12,5, ФНК = 8,48**

↑	ЗЗСО з ФНК більш ніж 13,5 (РНК + 1)
↔	ЗЗСО з ФНК від 11,5 до 13,5
↓	ЗЗСО з ФНК менш ніж 11,5 (РНК - 1)
—	ЗЗСО без класів

№ з/п	ID в АІКОМ	Назва ЗЗСО	Факт. ступ.	Статус	ID в АІКОМ опорного ЗЗСО	Кіл-ть учнів	з них за індивід. формою	Кіл-ть класів	ФНК		Включено до розрахунку субвенції
1	17961	ЗОШ І-ІІІ ст. смт Товсте	І-ІІІ			374	24	20	18,7	↑	Так
2	17962	ЗОШ І-ІІІ ст. с. Дорогичівка	І-ІІІ			123	25	9	13,7	↑	Так
3	17966	ЗОШ І-ІІІ ст. с.Лисівці	І-ІІІ			136	13	11	12,4	↔	Так
4	17968	ЗОШ І-ІІІ ст. с. Поділля	І-ІІІ			117	25	11	10,6	↓	Так
5	17993	Шипівська гімназія	І-ІІ			75	4	8	9,4	↓	Так
6	18545	Свидівська гімназія	І-ІІ			78	6	9	8,7	↓	Так
7	17977	Ворвулинська гімназія	І-ІІ			61	9	8	7,6	↓	Так
8	17986	Литячівська гімназія	І-ІІ			52	9	7	7,4	↓	Так
9	17975	Буряківська гімназія	І-ІІ			67	14	9	7,4	↓	Так
10	17969	Садківська гімназія	І-ІІ			67	26	9	7,4	↓	Так
11	17967	Нирківська гімназія	І-ІІ			56	4	9	6,2	↓	Так
12	17965	ЗОШ І-ІІІ ст. с.Кошилівці	І-ІІІ			58	8	10	5,8	↓	Так
13	17972	Устечківська гімназія	І-ІІ			50	11	9	5,6	↓	Так
14	17990	Солоненська початкова школа	I			13	1	3	4,3	↓	Так
15	17998	Нагорянська початкова школа	I			14	1	4	3,5	↓	Так
16	18001	Шутроминська початкова школа	I			13		4	3,3	↓	Так