



## ІНФОРМАЦІЙНА ДОВІДКА ЩОДО РОЗРАХУНКУ ОБСЯГУ ОСВІТНЬОЇ СУБВЕНЦІЇ НА 2026 РІК

### ТЕРНОПІЛЬСЬКА ТГ

#### Базова інформація про засновника:

Засновник	Тернопільська міська територіальна громада		
Код бюджету	1954900000		
Область	Тернопільська	Фактична наповнюваність класів	26,29
Тип	Міська ТГ	Розрахункова наповнюваність класів	27,5

Тимчасова РНК на 2026 рік для неприфронтових обласних центрів та м. Києва визначена на рівні 27,5.

#### Підсумки розподілу субвенції на 2026 рік:

	К-ть учнів (факт)	К-ть класів (факт)	Сума (тис. грн)	На учня (грн)	На клас (грн)
Учні комунальних ЗЗСО, з них у гірських населених пунктах	27 736	1 055	686 701,3	24 758	650 902
у тому числі поділ класів на групи			77 481,7		
Українознавчий компонент					
Індивідуальні учні - екстернат	873		14 643,7	16 774	
Індивідуальні учні - сімейна форма	520		8 352,2	16 062	
Індивідуальні учні - ТОТ					
Учні спеціальних ЗЗСО (класів)	102	16	9 290,9	91 088	580 684
з них у гірських населених пунктах					
у тому числі поділ класів на групи			821,0		
Учні НРЦ,					
з них у гірських населених пунктах					
Учні класів з вечірньою формою	38	2	1 198,5	31 540	599 260
Вихованці пансіонів					
Вихованці спеціальних пансіонів	22		1 875,9	85 270	
Вихованці НРЦ					
Асистенти в інклюзивних класах		202	55 327,0		273 896
Учні ЗПО	2 142	96	40 367,5	18 846	
<b>Тернопільська ТГ</b>	<b>31 411</b>	<b>1 169</b>	<b>817 757,1</b>		

Освітня субвенція, розрахована на весь бюджетний 2026 рік (не є остаточною, оскільки заплановано перерахунок її обсягів на вересень-грудень 2026 року), тис. грн:	<b>817 757,1</b>
Освітня субвенція, виділена на 8 місяців бюджетного 2026 року (68,6%), тис. грн:	<b>560 981,4</b>

**Детальний розрахунок обсягу освітньої субвенції для Тернопільської міської територіальної громади**

**Коефіцієнти, що застосовуються для даної АТО:**

Розрахункова наповнюваність класів	27,5
Коефіцієнт Кіпп для денних ЗЗСО	0,230
Розподіл на одного учня для педагогічних працівників, які не проводять уроки (денні ЗЗСО), грн	3 341
Коефіцієнт Кіпп для вечірніх шкіл	0,230
Розподіл на одного учня, для педагогічних працівників, які не проводять уроки (вечірні школи), грн	3 341
Коефіцієнт поділу класів на групи при вивченні окремих предметів для учнів групи I	1,150
Коефіцієнт поділу класів на групи при вивченні окремих предметів для учнів групи II	1,101
Коефіцієнт скорочення	1,00

**Коефіцієнти, що застосовуються для всіх АТО:**

Норматив бюджетної забезпеченості (грн)	14 527,5
Річна заробітна плата вчителів з нарахуваннями (тис. грн)	312,7
Річна заробітна плата асистентів вчителів з нарахуваннями (тис. грн)	273,9
Річна заробітна плата керівників ІРЦ з нарахуваннями (тис. грн)	401,4
Річна заробітна плата педпрацівників ІРЦ з нарахуваннями (тис. грн)	349,6
Розрахункова наповнюваність спеціальних класів (також приватних НРЦ)	9,0
Розрахункова наповнюваність класів НРЦ	6,0

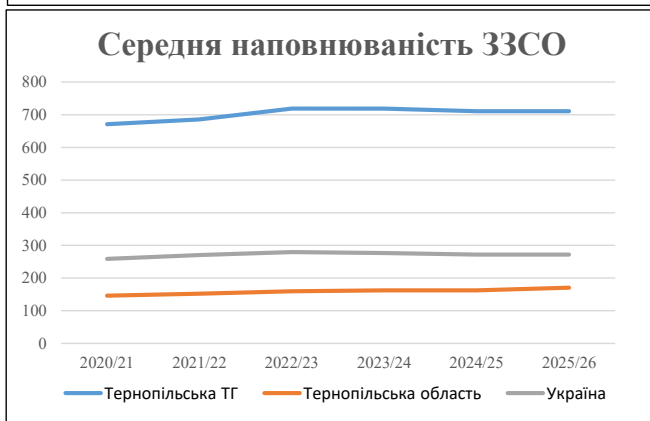
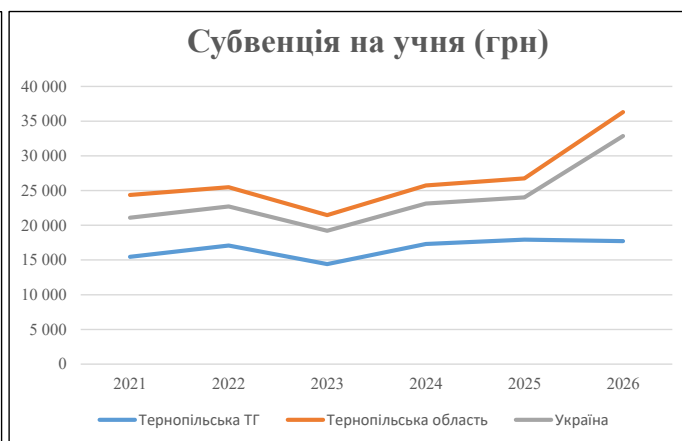
Рівень освіти	Учні	З них учні гірських шкіл			Класи	Розрахункова наповнюваність класу (групи)	Розрахункова кількість класів (групи)	Кількість годин навчального плану	Кількість необхідних годин у тиждень	Кількість ставок	Зарплати вчителів, тис. грн	Розподіл на одного учня, для пед. працівників, які не проводять уроки, грн	Зарплата пед. персоналу, що не проводить уроки, тис. грн	Зарплата пед. гірську місцевість, без поділу на групи, тис. грн	Коефіцієнт поділу класів на групи	Кількість ставок вчителів для поділу класів на групи	Зарплати персоналу, що проводить уроки у групах при події класів, тис. грн	Зарплата пед. персоналу разом (без надбавки за гірську місцевість), тис. грн	Відсоток учнів гірських шкіл	Надбавка для гірської місцевості	Зарплата всього пед. персоналу разом, тис. грн	
		гр. 1	гр. 2	гр. 3																		гр. 4
Як розраховано	Факт	Факт	Факт	Постанова	гр. 1 / гр. 4	Постанова	гр. 5 * гр. 6	гр. 7 / 18	гр. 8 * 14527,51	Постанова	гр. 1 * гр. 10 / 1000	гр. 9 + гр. 11	Постанова	гр. 8 * гр. 13	гр. 14 * 14527,51	гр. 12 + гр. 15	гр. 2 / гр. 1	0,25 * гр. 16 * гр. 17	гр. 16 + гр. 18			
<b>Загальні ЗЗСО</b>																						
Початкова (1-4)	10 282		400	27,5	374	23	8 602	477,9	149 415	3 341	34 356	183 771										
Базова (5-9)	14 152	0	520	27,5	515	32,7	16 841	935,6	292 517	3 341	47 286	339 803	0,150	247,82	77 482	686 701						686 701
Старша (10-11)	3 302		135	27,5	121	35,5	4 296	238,6	74 612	3 341	11 033	85 645										
<b>Українознавчий компонент</b>																						
Початкова (1-4)	0		0	27,5	0	6	0	0,0	0	3 341	0	0										
Базова (5-9)	0	0	0	27,5	0	8	0	0,0	0	3 341	0	0	0,150	0,00	0	0						0
Старша (10-11)	0		0	27,5	0	14	0	0,0	0	3 341	0	0										
<b>Індивідуальна освіта</b>																						
Екстернат (1-4)	118								1 543													
Екстернат (5-9)	480	0							8 786													14 644
Екстернат (10-12)	275								4 315													
Сімейна форма (1-4)	181								2 367													
Сімейна форма (5-9)	255	0							4 668													8 352
Сімейна форма (10-12)	84								1 318													
TOT (1-4)	0								0													
TOT (5-9)	0	0							0													0
TOT (10-12)	0								0													
<b>Спеціальна освіта</b>																						
Початкова (1-4)	47		7	9	6	36	216	12,0	3 752	3 341	157	3 909										
Базова (5-9)	50	0	8	9	6	36	216	12,0	3 752	3 341	167	3 919	0,101	2,63	821	9 291						9 291
Старша (10-11)	5		1	9	1	36	36	2,0	625	3 341	17	642										
<b>Навчально-реабілітаційні центри</b>																						
Початкова (1-4)	0		0	6	0	36				3 341												
Базова (5-9)	0	0	0	6	0	36				3 341			0,101	0,00	0	0						0
Старша (10-11)	0		0	6	0	36				3 341												
<b>Учні, які проживають в пансіонах (кількість ставок = кількість груп * 2)</b>																						
Загальні пансіони	0	0		20	0																	0
Спеціальні пансіони	22	0		9	3			6,0	1 876					1 876							1 876	1 876
НРЦ	0	0		6	0																	0
<b>Інклюзивні класи (кількість ставок = кількість класів * 1; обсяг субвенції = кількість ставок * 273,9), в колонках А і Б - кількість всіх і гірських інклюзивних класів після агрегації, у колонці Н - відсоток гірських інклюзивних класів</b>																						
Інклюзія	202	0		202				202,0	55 327						55 327							55 327
<b>Вечірня освіта</b>																						
Вечірні школи	38	0	2	16	3	23	69	3,8	1 199					1 199								1 199
<b>Заклади професійної освіти</b>																						
ЗПО	2 142	0	96	26	83	28	2 324	129,1	40 368					40 368								40 368
<b>Разом</b>	<b>31 411</b>		<b>1 169</b>		<b>1 109</b>		<b>32 599</b>	<b>2 019,1</b>	<b>646 439</b>		<b>93 357</b>	<b>716 459</b>										<b>817 757,1</b>

## Історичні дані щодо учнів комунальних ЗЗСО Тернопільської міської територіальної громади

Фактичні значення за навчальні роки	2020/21	2021/22	2022/23	2023/24	2024/25	2025/26
Кількість учнів ЗЗСО	29 519	30 156	30 177	29 462	29 139	29 129
ФНК	28,8	28,8	27,6	28,0	28,1	26,3
РНК	27,5	27,5	27,5	27,5	27,5	27,5
Кількість ЗЗСО	44	44	42	41	41	41
Середня наповнюваність ЗЗСО	671	685	719	719	711	710

Дані за бюджетні роки	2021	2022	2023	2024	2025	2026
Обсяг субвенції (тис. грн)	456 035,7	515 396,9	434 832,7	509 459,0	522 588,1	516 544,5
Субвенція на учня (грн)	15 449	17 091	14 409	17 292	17 934	17 733

Зміна за роками		2021/22	2022/23	2023/24	2024/25	2025/26
Учні (%)		2,2%	0,1%	-2,4%	-1,1%	0,0%
Субвенція (%)		13,0%	-15,6%	17,2%	2,6%	-1,2%
Субвенція на учня (%)		10,6%	-15,7%	20,0%	3,7%	-1,1%
ФНК		0,00	-1,16	0,34	0,17	-1,84

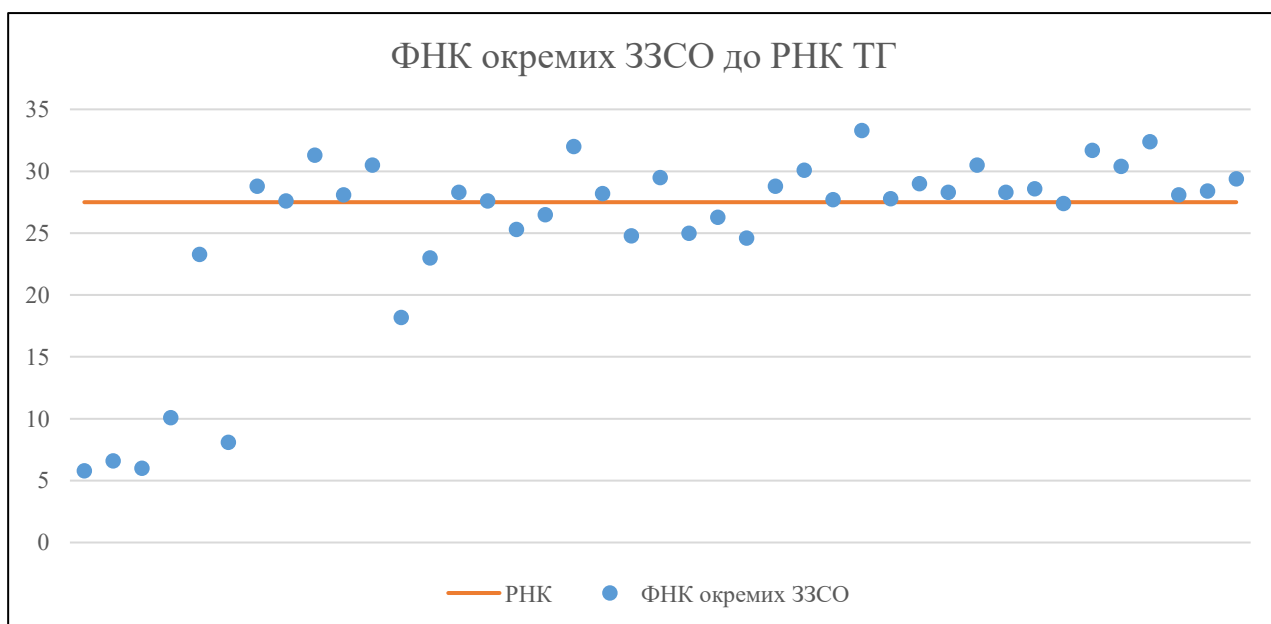


## Мережа ЗЗСО Тернопільської міської територіальної громади

	ЗЗСО		Учні		ФНК
	кількість	відсоток	кількість	відсоток	кількість
Звичайний ЗЗСО	41	100,0%	29 269	100,0%	27,3
Опорний ЗЗСО					
Філія ЗЗСО					
Загалом	41	100,0%	29 269	100,0%	26,3

	ЗЗСО		Учні		ФНК
	кількість	відсоток	кількість	відсоток	кількість
<b>ЗЗСО крім спеціальних та НРЦ</b>					
ЗЗСО з ФНК більш ніж 28,5 (РНК + 1)	15	36,6%	13 133	44,9%	30,4
ЗЗСО з ФНК від 26,5 до 28,5	13	31,7%	10 884	37,2%	27,9
ЗЗСО з ФНК менш ніж 26,5 (РНК - 1)	13	31,7%	5 252	17,9%	20,9
ЗЗСО без класів					
Загалом (крім спеціальних та НРЦ)	41	100,0%	29 269	100,0%	26,3

	ЗЗСО		Учні		ФНК
	кількість	відсоток	кількість	відсоток	кількість
Менше 20 учнів					
Від 20 до 50 учнів	2	4,9%	92	0,3%	6,1
Від 50 до 100 учнів	3	7,3%	238	0,8%	10,8
Від 100 до 200 учнів	2	4,9%	273	0,9%	13,0
Від 200 до 300 учнів	2	4,9%	471	1,6%	29,4
Від 300 до 400 учнів	3	7,3%	1 086	3,7%	24,1
Від 400 до 600 учнів	3	7,3%	1 600	5,5%	26,2
Від 600 до 800 учнів	7	17,1%	5 177	17,7%	27,1
Від 800 до 1000 учнів	7	17,1%	6 348	21,7%	28,2
Від 1000 до 1500 учнів	12	29,3%	13 984	47,8%	29,3
Більше 1500 учнів					
Загалом	41	100,0%	29 269	100,0%	26,3



На графіку ЗЗСО упорядковані за збільшенням наповнюваності

**Перелік закладів загальної середньої освіти Тернопільської міської територіальної громади**  
**РНК = 27,5, ФНК = 26,29**

↑	ЗЗСО з ФНК більш ніж 28,5 (РНК + 1)
↔	ЗЗСО з ФНК від 26,5 до 28,5
↓	ЗЗСО з ФНК менш ніж 26,5 (РНК - 1)
—	ЗЗСО без класів

№ з/п	ID в АІКОМ	Назва ЗЗСО	Факт. ступ.	Статус	ID в АІКОМ опорного ЗЗСО	Кіл-ть учнів	з них за індивід. формою	Кіл-ть класів	ФНК		Включено до розрахунку субвенції
1	24355	ТАЛУГ ім. І.Франка	II-III			966	33	29	33,3	↑	Так
2	18423	ТНВК „Школа-ліцей №6 ім. Н. Яремчука"	I-III			1233	22	38	32,4	↑	Так
3	18420	ТКЛ	I-III			703	126	22	32	↑	Так
4	18427	ТСШ №3	I-III			1173	58	37	31,7	↑	Так
5	18459	ТПШ №5	I			250	9	8	31,3	↑	Так
6	18453	ТПШ "Ерудит"	I			366	13	12	30,5	↑	Так
7	18440	ТЗОШ №19	I-III			1066	57	35	30,5	↑	Так
8	18442	ТЛ №21 - СМШ ім. І. Герети	I-III			1184	69	39	30,4	↑	Так
9	18447	ТЗОШ I-III ст. №26 імені Д.Заплітного	I-III			904	101	30	30,1	↑	Так
10	18425	Тернопільська ЗОШ №13 ім. Андрія Юркевича	I-III			797	19	27	29,5	↑	Так
11	18445	ТЗОШ №24	I-III			1325	146	45	29,4	↑	Так
12	18435	ТЗОШ №14 ім. Б. Лепкого	I-III			1044	61	36	29	↑	Так
13	18429	ТСШ №5	I-III			864	77	30	28,8	↑	Так
14	18422	Гімназія "Гармонія"	II			144	3	5	28,8	↑	Так
15	18432	Школа-економічний ліцей №9 ім. І. Блажкевич	I-III			1114	32	39	28,6	↑	Так
16	18449	ТЗОШ №28	I-III			1308	9	46	28,4	↔	Так
17	18450	Тернопільська СШ №29	I-III			1105	5	39	28,3	↔	Так
18	18448	ТЗОШ №27 ім.В. Гурняка	I-III			1047	16	37	28,3	↔	Так
19	18436	ТНВК ШМЛ №15 ім. Лесі Українки	I-III			538	50	19	28,3	↔	Так
20	18438	ТСШ №17	I-III			762	89	27	28,2	↔	Так
21	18452	ТЕРНОПІЛЬСЬКА ПОЧАТКОВА ШКОЛА №1	I			337	3	12	28,1	↔	Так
22	18437	Тернопільська ЗОШ №16 ім.В.Левіцького	I-III			1263	9	45	28,1	↔	Так
23	18443	Тернопільська ЗОШ №22	I-III			999	56	36	27,8	↔	Так
24	18434	ТЗОШ №11	I-III			914	20	33	27,7	↔	Так
25	18455	ТПШ №2	I			221	10	8	27,6	↔	Так
26	18424	ТНВК "Школа-колегіум Патріарха Йосифа Сліпого"	I-III			580	58	21	27,6	↔	Так
27	18444	Тернопільська ЗОШ №23	I-III			1122	12	41	27,4	↔	Так
28	18431	Тернопільська ЗОШ I-III ступенів №8	I-III			688	18	26	26,5	↔	Так
29	18430	ТСШ №7	I-III			841	40	32	26,3	↓	Так
30	18433	ТЗОШ №10	I-III			658	45	26	25,3	↓	Так
31	18426	ТНВК ШПЛ №2	I-III			799	1	32	25	↓	Так
32	18439	Тернопільська ЗОШ I-III ст. № 18	I-III			770	34	31	24,8	↓	Так
33	18428	ТЗОШ №4	I-III			860	50	35	24,6	↓	Так
34	18457	ТПШ№3	I			93	1	4	23,3	↓	Так
35	18441	ТЗОШ № 20 ІМ. Р. МУЛЯРА	I-III			482	14	21	23	↓	Так
36	24291	Ліцей "Генезис"	I-III			383	28	21	18,2	↓	Так
37	18451	ТГ №30	I-II			91	5	9	10,1	↓	Так
38	18460	ТСЗОШ	I-III			129	27	16	8,1	↓	Так
39	18081	Курівецька гімназія	I-II			46	13	7	6,6	↓	Так
40	18073	Черніхівська гімназія	I-II			54	8	9	6	↓	Так
41	18066	КОБЗАРІВСЬКА ГІМНАЗІЯ	I-II			46	6	8	5,8	↓	Так