



## ІНФОРМАЦІЙНА ДОВІДКА ЩОДО РОЗРАХУНКУ ОБСЯГУ ОСВІТНЬОЇ СУБВЕНЦІЇ НА 2026 РІК

### ТЕРЕБОВЛЯНСЬКА ТГ

#### Базова інформація про засновника:

Засновник	Теребовлянська міська територіальна громада		
Код бюджету	1952500000		
Область	Тернопільська	Фактична наповнюваність класів	13,05
Тип	Міська ТГ	Розрахункова наповнюваність класів	15,0

Для цілей розрахунку освітньої субвенції громада не вважається прифронтовою.

З цієї причини тимчасова РНК (ТРНК) на 2026 рік визначається як РНК з буфером.

Це означає, що фактична наповнюваність класів (ФНК) порівнюється із замороженою РНК 2025 бюджетного року (ЗРНК).

Якщо значення ЗРНК близьке до ФНК (різниця не більше 1), ТРНК дорівнює ЗРНК.

Якщо ФНК набагато менше ЗРНК, ТРНК стає ЗРНК-1 (нижній буфер), у протилежному випадку стає ЗРНК+1 (верхній буфер).

Таким чином, ТРНК завжди знаходиться поруч з ЗРНК, за винятком того, що ТРНК не може бути менше 10 або більше 27,5.

Для Теребовлянської громади ЗРНК дорівнювала 16; ФНК після округлення до половини цілого дорівнює 13.

Допустимі значення ТРНК знаходяться в інтервалі (ЗРНК-1;ЗРНК+1) = (15;17).

Оскільки ФНК менше 15, ТРНК отримує значення нижнього буфера ЗРНК-1 = 15.

#### Підсумки розподілу субвенції на 2026 рік:

	К-ть учнів (факт)	К-ть класів (факт)	Сума (тис. грн)	На учня (грн)	На клас (грн)
Учні комунальних ЗЗСО, з них у гірських населених пунктах	2 049	157	86 136,6	42 038	548 641
у тому числі поділ класів на групи			1 225,9		
Українознавчий компонент					
Індивідуальні учні - екстернат	147		2 612,3	17 771	
Індивідуальні учні - сімейна форма	52		695,6	13 376	
Індивідуальні учні - ТОТ					
Учні спеціальних ЗЗСО (класів)					
з них у гірських населених пунктах					
у тому числі поділ класів на групи					
Учні НРЦ,					
з них у гірських населених пунктах					
Учні класів з вечірньою формою					
Вихованці пансіонів					
Вихованці спеціальних пансіонів					
Вихованці НРЦ					
Асистенти в інклюзивних класах		35	9 586,4		273 896
Учні ЗПО					
<b>Теребовлянська ТГ</b>	<b>2 248</b>	<b>157</b>	<b>99 030,8</b>		

Освітня субвенція, розрахована на весь бюджетний 2026 рік (не є остаточною, оскільки заплановано перерахунок її обсягів на вересень-грудень 2026 року), тис. грн:	<b>99 030,8</b>
Освітня субвенція, виділена на 8 місяців бюджетного 2026 року (68,6%), тис. грн:	<b>67 935,2</b>

**Детальний розрахунок обсягу освітньої субвенції для Тереховлянської міської територіальної громади**

**Коефіцієнти, що застосовуються для даної АТО:**

Розрахунок наповнюваність класів	15,0
Коефіцієнт Кіпп для денних ЗЗСО	0,430
Розподіл на одного учня для педагогічних працівників, які не проводять уроки (денні ЗЗСО), грн	6 247
Коефіцієнт Кіпп для вечірніх шкіл	0,430
Розподіл на одного учня, для педагогічних працівників, які не проводять уроки (вечірні школи), грн	6 247
Коефіцієнт поділу класів на групи при вивченні окремих предметів для учнів групи I	1,017
Коефіцієнт поділу класів на групи при вивченні окремих предметів для учнів групи II	1,047
Коефіцієнт скорочення	1,00

**Коефіцієнти, що застосовуються для всіх АТО:**

Норматив бюджетної забезпеченості (грн)	14 527,5
Річна заробітна плата вчителів з нарахуваннями (тис. грн)	312,7
Річна заробітна плата асистентів вчителів з нарахуваннями (тис. грн)	273,9
Річна заробітна плата керівників ІРЦ з нарахуваннями (тис. грн)	401,4
Річна заробітна плата педпрацівників ІРЦ з нарахуваннями (тис. грн)	349,6
Розрахунок наповнюваність спеціальних класів (також приватних НРЦ)	9,0
Розрахунок наповнюваність класів НРЦ	6,0

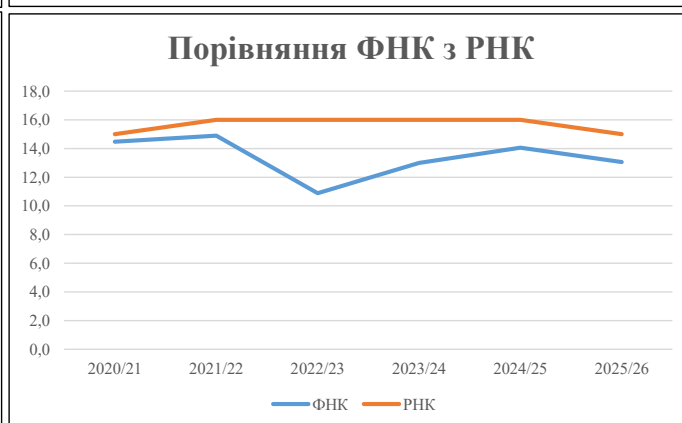
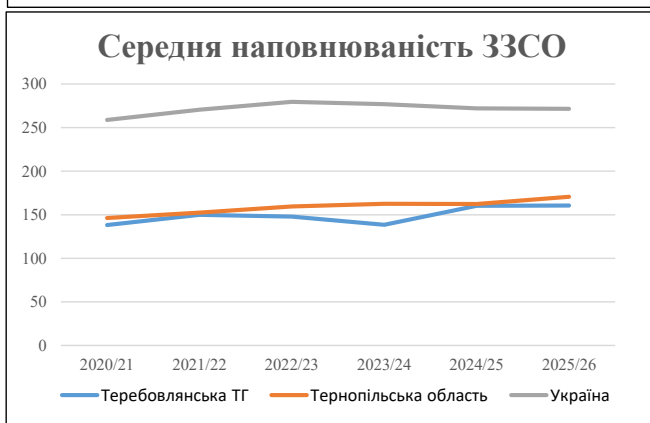
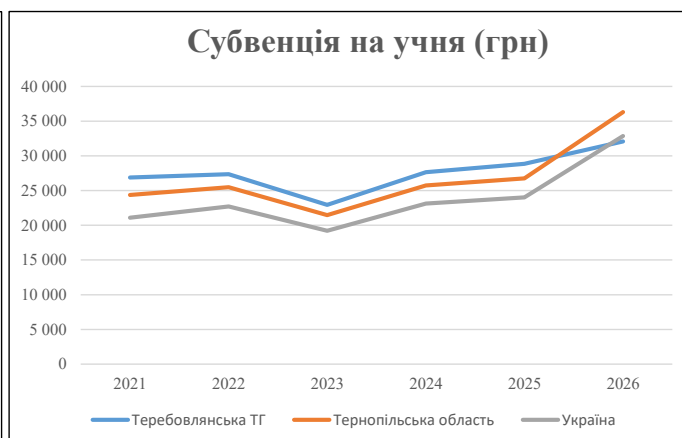
Рівень освіти	Учні	З них учні гірських шкіл			Класи	Розрахунок наповнюваність класу (групи)		Кількість годин навчального плану	Кількість необхідних годин у тиждень	Кількість ставок	Зарплати вчителів, тис. грн	Розподіл на одного учня, для пед. працівників, які не проводять уроки, грн	Зарплата пед. персоналу, що не проводять уроки, тис. грн	Зарплата гірську місцевість, без поділу на групи, тис. грн	Коефіцієнт поділу класів на групи	Кількість ставок вчителів для поділу класів на групи	Зарплати персоналу, що проводить уроки у групах при події класів, тис. грн	Зарплата пед. персоналу разом (без надбавки за гірську місцевість), тис. грн	Відсоток учнів гірських шкіл	Надбавка для гірської місцевості	Зарплата всього пед. персоналу разом, тис. грн	
		гр. 1	гр. 2	гр. 3		гр. 4	гр. 5															гр. 6
Як розраховано	Факт	Факт	Факт	Постанова	гр. 1 / гр. 4	Постанова	гр. 5 * гр. 6	гр. 7 / 18	гр. 8 * 14527,51	Постанова	гр. 1 * гр. 10 / 1000	гр. 9 + гр. 11	Постанова	гр. 8 * гр. 13	гр. 14 * 14527,51	гр. 12 + гр. 15	гр. 2 / гр. 1	0,25 * гр. 16 * гр. 17	гр. 16 + гр. 18			
<b>Загальні ЗЗСО</b>																						
Початкова (1-4)	644		61	15,0	43	23	989	54,9	17 179	6 247	4 023	21 202		0,017	3,92	1 226	86 137					86 137
Базова (5-9)	1 118	0	78	15,0	75	32,7	2 453	136,3	42 600	6 247	6 984	49 584										
Старша (10-11)	287		18	15,0	20	35,5	710	39,4	12 333	6 247	1 793	14 125										
<b>Українознавчий компонент</b>																						
Початкова (1-4)	0	0	0	15,0	0	6	0	0,0	0	6 247	0	0										0
Базова (5-9)	0	0	0	15,0	0	8	0	0,0	0	6 247	0	0		0,017	0,00	0	0					0
Старша (10-11)	0	0	0	15,0	0	14	0	0,0	0	6 247	0	0										0
<b>Індивідуальна освіта</b>																						
Екстернат (1-4)	1								13													2 612
Екстернат (5-9)	118	0							2 160													2 612
Екстернат (10-12)	28								439													696
Сімейна форма (1-4)	49								641													696
Сімейна форма (5-9)	3	0							55													696
Сімейна форма (10-12)	0								0													0
TOT (1-4)	0								0													0
TOT (5-9)	0	0							0													0
TOT (10-12)	0								0													0
<b>Спеціальна освіта</b>																						
Початкова (1-4)	0		0	9	0	36																0
Базова (5-9)	0	0	0	9	0	36								0,047	0,00	0	0					0
Старша (10-11)	0		0	9	0	36																0
<b>Навчально-реабілітаційні центри</b>																						
Початкова (1-4)	0		0	6	0	36				6 247												0
Базова (5-9)	0	0	0	6	0	36				6 247				0,047	0,00	0	0					0
Старша (10-11)	0		0	6	0	36				6 247												0
<b>Учні, які проживають в пансіонах (кількість ставок = кількість груп * 2)</b>																						
Загальні пансіони	0	0		20	0																	0
Спеціальні пансіони	0	0		9	0																	0
НРЦ	0	0		6	0																	0
<b>Інклюзивні класи (кількість ставок = кількість класів * 1; обсяг субвенції = кількість ставок * 273,9), в колонках А і Б - кількість всіх і гірських інклюзивних класів після агрегації, у колонці Н - відсоток гірських інклюзивних класів</b>																						
Інклюзія	35	0		35				35,0	9 586			9 586										9 586
<b>Вечірня освіта</b>																						
Вечірні школи	0	0	0	16		23																0
<b>Заклади професійної освіти</b>																						
ЗПО	0	0	0	26																		0
<b>Разом</b>	<b>2 248</b>		<b>157</b>		<b>138</b>		<b>4 152</b>	<b>265,6</b>	<b>85 005</b>		<b>12 800</b>	<b>94 497</b>										<b>99 030,8</b>

## Історичні дані щодо учнів комунальних ЗЗСО Тербовлянської міської територіальної громади

Фактичні значення за навчальні роки	2020/21	2021/22	2022/23	2023/24	2024/25	2025/26
Кількість учнів ЗЗСО	2 764	2 696	2 659	2 494	2 404	2 248
ФНК	14,5	14,9	10,9	13,0	14,1	13,1
РНК	15,0	16,0	16,0	16,0	16,0	15,0
Кількість ЗЗСО	20	18	18	18	15	14
Середня наповнюваність ЗЗСО	138	150	148	139	160	161

Дані за бюджетні роки	2021	2022	2023	2024	2025	2026
Обсяг субвенції (тис. грн)	74 313,6	73 789,9	61 002,2	68 920,3	69 341,0	72 110,9
Субвенція на учня (грн)	26 886	27 370	22 942	27 634	28 844	32 078

Зміна за роками		2021/22	2022/23	2023/24	2024/25	2025/26
Учні (%)		-2,5%	-1,4%	-6,2%	-3,6%	-6,5%
Субвенція (%)		-0,7%	-17,3%	13,0%	0,6%	4,0%
Субвенція на учня (%)		1,8%	-16,2%	20,5%	4,4%	11,2%
ФНК		0,42	-4,01	2,11	1,07	-1,01

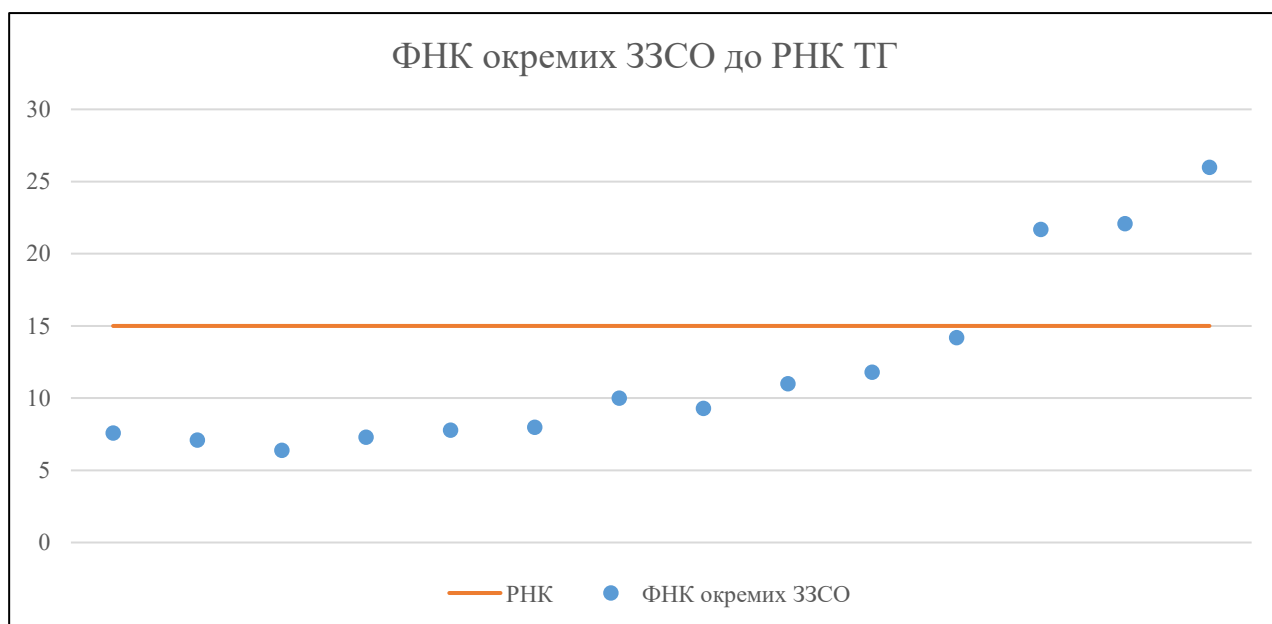


## Мережа ЗЗСО Тербовлянської міської територіальної громади

	ЗЗСО		Учні		ФНК
Звичайний ЗЗСО	12	85,7%	2 098	93,3%	15,0
Опорний ЗЗСО					
Філія ЗЗСО	2	14,3%	150	6,7%	8,8
Загалом	14	100,0%	2 248	100,0%	13,1

	ЗЗСО		Учні		ФНК
<b>ЗЗСО крім спеціальних та НРЦ</b>					
ЗЗСО з ФНК більш ніж 16 (РНК + 1)	3	21,4%	1 283	57,1%	23,8
ЗЗСО з ФНК від 14 до 16	1	7,1%	156	6,9%	14,2
ЗЗСО з ФНК менш ніж 14 (РНК - 1)	10	71,4%	809	36,0%	8,8
ЗЗСО без класів					
Загалом (крім спеціальних та НРЦ)	14	100,0%	2 248	100,0%	13,1

	ЗЗСО		Учні		ФНК
Менше 20 учнів					
Від 20 до 50 учнів					
Від 50 до 100 учнів	7	50,0%	456	20,3%	7,7
Від 100 до 200 учнів	4	28,6%	509	22,6%	11,6
Від 200 до 300 учнів	1	7,1%	239	10,6%	21,7
Від 300 до 400 учнів					
Від 400 до 600 учнів	1	7,1%	419	18,6%	22,1
Від 600 до 800 учнів	1	7,1%	625	27,8%	26,0
Від 800 до 1000 учнів					
Від 1000 до 1500 учнів					
Більше 1500 учнів					
Загалом	14	100,0%	2 248	100,0%	13,1



На графіку ЗЗСО упорядковані за збільшенням наповнюваності

**Перелік закладів загальної середньої освіти Теробовлянської міської територіальної громади  
РНК = 15, ФНК = 13,05**

↑	ЗЗСО з ФНК більш ніж 16 (РНК + 1)
↔	ЗЗСО з ФНК від 14 до 16
↓	ЗЗСО з ФНК менш ніж 14 (РНК - 1)
—	ЗЗСО без класів

№ з/п	ID в АІКОМ	Назва ЗЗСО	Факт. ступ.	Статус	ID в АІКОМ опорного ЗЗСО	Кіл-ть учнів	з них за індивід. формою	Кіл-ть класів	ФНК		Включено до розрахунку субвенції
1	18369	ОЗ Теробовлянська ЗОШ І-ІІІ ст. №1	І-ІІІ	Опорна		625	63	24	26	↑	Так
2	18370	Теробовлянська ЗОШ І-ІІІ ст. №2	І-ІІІ			419	34	19	22,1	↑	Так
3	18371	Теробовлянська спеціалізована школа-ліцей	І-ІІІ			239	24	11	21,7	↑	Так
4	18365	ОНЗ Ласковецька ЗОШ І-ІІІ ст.	І-ІІІ	Опорна		156	27	11	14,2	↔	Так
5	18362	Кобиліволоцька ЗОШ І-ІІІ ст.	І-ІІІ			130	9	11	11,8	↓	Так
6	18367	Острівецька ЗОШ І-ІІІ ст.	І-ІІІ			121	1	11	11	↓	Так
7	18400	Філія ОНЗ "Ласковецька ЗОШ І-ІІІ ст." Старомогильниц	І-ІІ	Філія	18365	80	19	8	10	↓	Так
8	18366	ОЗ Лошнівська ЗОШ І-ІІІ ст.	І-ІІІ	Опорна		102		11	9,3	↓	Так
9	18393	Плебанівська ЗОШ І-ІІ ст.	І-ІІ			72		9	8	↓	Так
10	18388	Кровинківська ЗОШ І-ІІ ст.- філія ОЗ Лошнівська ЗОШ	І-ІІ	Філія	18366	70	2	9	7,8	↓	Так
11	18392	Підгайчицька ЗОШ І-ІІ ст.	І-ІІ			53	12	7	7,6	↓	Так
12	18391	Мшанецька ЗОШ І-ІІ ст.	І-ІІ			66		9	7,3	↓	Так
13	18384	Довгенська ЗОШ І-ІІ ступенів	І-ІІ			57	11	8	7,1	↓	Так
14	18385	Долинська ЗОШ І-ІІ ст.	І-ІІ			58	5	9	6,4	↓	Так