



ІНФОРМАЦІЙНА ДОВІДКА ЩОДО РОЗРАХУНКУ ОБСЯГУ ОСВІТНЬОЇ СУБВЕНЦІЇ НА 2026 РІК

ШУМСЬКА ТГ

Базова інформація про засновника:

Засновник	Шумська міська територіальна громада		
Код бюджету	1952600000		
Область	Тернопільська	Фактична наповнюваність класів	10,77
Тип	Міська ТГ	Розрахункова наповнюваність класів	14,0

Для цілей розрахунку освітньої субвенції громада не вважається прифронтовою.

З цієї причини тимчасова РНК (ТРНК) на 2026 рік визначається як РНК з буфером.

Це означає, що фактична наповнюваність класів (ФНК) порівнюється із замороженою РНК 2025 бюджетного року (ЗРНК).

Якщо значення ЗРНК близьке до ФНК (різниця не більше 1), ТРНК дорівнює ЗРНК.

Якщо ФНК набагато менше ЗРНК, ТРНК стає ЗРНК-1 (нижній буфер), у протилежному випадку стає ЗРНК+1 (верхній буфер).

Таким чином, ТРНК завжди знаходиться поруч з ЗРНК, за винятком того, що ТРНК не може бути менше 10 або більше 27,5.

Для Шумської громади ЗРНК дорівнювала 15; ФНК після округлення до половини цілого дорівнює 11.

Допустимі значення ТРНК знаходяться в інтервалі (ЗРНК-1;ЗРНК+1) = (14;16).

Оскільки ФНК менше 14, ТРНК отримує значення нижнього буфера ЗРНК-1 = 14.

Підсумки розподілу субвенції на 2026 рік:

	К-ть учнів (факт)	К-ть класів (факт)	Сума (тис. грн)	На учня (грн)	На клас (грн)
Учні комунальних ЗЗСО,	2 143	199	96 802,0	45 171	486 442
з них у гірських населених пунктах					
у тому числі поділ класів на групи			1 368,3		
Українознавчий компонент					
Індивідуальні учні - екстернат	114		1 898,5	16 653	
Індивідуальні учні - сімейна форма	5		86,3	17 259	
Індивідуальні учні - ТОТ					
Учні спеціальних ЗЗСО (класів)					
з них у гірських населених пунктах					
у тому числі поділ класів на групи					
Учні НРЦ,					
з них у гірських населених пунктах					
Учні класів з вечірньою формою					
Вихованці пансіонів					
Вихованці спеціальних пансіонів					
Вихованці НРЦ					
Асистенти в інклюзивних класах		30	8 216,9		273 896
Учні ЗПО					
Шумська ТГ	2 262	199	107 003,7		

Освітня субвенція, розрахована на весь бюджетний 2026 рік (не є остаточною, оскільки заплановано перерахунок її обсягів на вересень-грудень 2026 року), тис. грн:	107 003,7
Освітня субвенція, виділена на 8 місяців бюджетного 2026 року (68,6%), тис. грн:	73 404,5

Детальний розрахунок обсягу освітньої субвенції для Шумської міської територіальної громади

Коефіцієнти, що застосовуються для даної АТО:

Розрахункова наповнюваність класів	14,0
Коефіцієнт Кіпп для денних ЗЗСО	0,480
Розподіл на одного учня для педагогічних працівників, які не проводять уроки (денні ЗЗСО), грн	6 973
Коефіцієнт Кіпп для вечірніх шкіл	0,480
Розподіл на одного учня, для педагогічних працівників, які не проводять уроки (вечірні школи), грн	6 973
Коефіцієнт поділу класів на групи при вивченні окремих предметів для учнів групи I	1,017
Коефіцієнт поділу класів на групи при вивченні окремих предметів для учнів групи II	1,047
Коефіцієнт скорочення	1,00

Коефіцієнти, що застосовуються для всіх АТО:

Норматив бюджетної забезпеченості (грн)	14 527,5
Річна заробітна плата вчителів з нарахуваннями (тис. грн)	312,7
Річна заробітна плата асистентів вчителів з нарахуваннями (тис. грн)	273,9
Річна заробітна плата керівників ІРЦ з нарахуваннями (тис. грн)	401,4
Річна заробітна плата педпрацівників ІРЦ з нарахуваннями (тис. грн)	349,6
Розрахункова наповнюваність спеціальних класів (також приватних НРЦ)	9,0
Розрахункова наповнюваність класів НРЦ	6,0

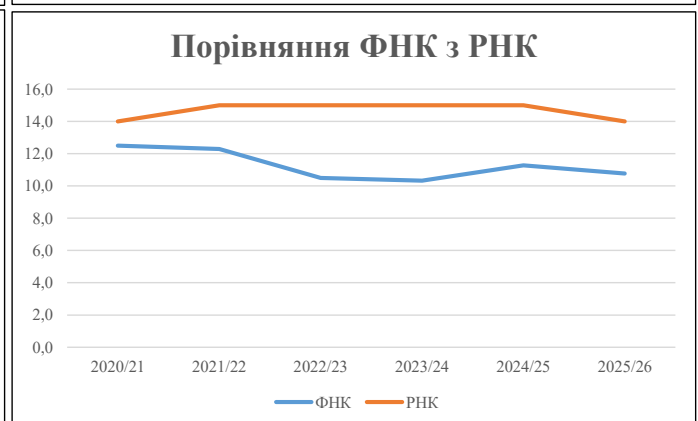
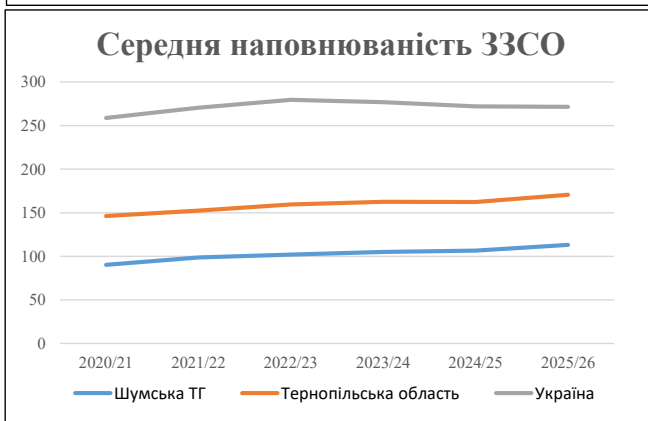
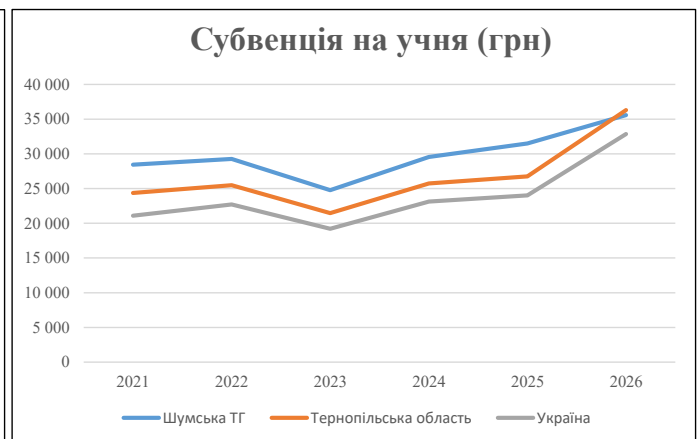
Рівень освіти	Учні	З них учні гірських шкіл			Класи	Розрахункова наповнюваність класу (групи)		Кількість годин навчального плану	Кількість необхідних годин у тиждень	Кількість ставок	Зарплати вчителів, тис. грн	Розподіл на одного учня, для пед. працівників, які не проводять уроки, грн	Зарплата пед. персоналу, що не проводить уроки, тис. грн	Зарплата пед. гірську місцевість, без поділу на групи, тис. грн	Коефіцієнт поділу класів на групи	Кількість ставок вчителів для поділу класів на групи	Зарплати персоналу, що проводить уроки у групах при події класів, тис. грн	Зарплата пед. персоналу разом (без надбавки за гірську місцевість), тис. грн	Відсоток учнів гірських шкіл	Надбавка для гірської місцевості	Зарплата всього пед. персоналу разом, тис. грн
		гр. 1	гр. 2	гр. 3		гр. 4	гр. 5														
Як розраховано	Факт	Факт	Факт	Постанова	гр. 1 / гр. 4	Постанова	гр. 5 * гр. 6	гр. 7 / 18	гр. 8 * 14527,51	Постанова	гр. 1 * гр. 10 / 1000	гр. 9 + гр. 11	Постанова	гр. 8 * гр. 13	гр. 14 * 14527,51	гр. 12 + гр. 15	гр. 2 / гр. 1	0,25 * гр. 16 * гр. 17	гр. 16 + гр. 18		
Загальні ЗЗСО																					
Початкова (1-4)	689		86	14,0	50	23	1 150	63,9	19 975	6 973	4 805	24 780									
Базова (5-9)	1 211	0	98	14,0	87	32,7	2 845	158,1	49 415	6 973	8 445	57 860	0,017	4,38	1 368	96 802					96 802
Старша (10-11)	243		15	14,0	18	35,5	639	35,5	11 099	6 973	1 694	12 794									
Українознавчий компонент																					
Початкова (1-4)	0	0	0	14,0	0	6	0	0,0	0	6 973	0	0									
Базова (5-9)	0	0	0	14,0	0	8	0	0,0	0	6 973	0	0	0,017	0,00	0	0					0
Старша (10-11)	0	0	0	14,0	0	14	0	0,0	0	6 973	0	0									
Індивідуальна освіта																					
Екстернат (1-4)	27								353												
Екстернат (5-9)	69	0							1 263												1 898
Екстернат (10-12)	18								282												
Сімейна форма (1-4)	0								0												
Сімейна форма (5-9)	3	0							55												86
Сімейна форма (10-12)	2								31												
TOT (1-4)	0								0												
TOT (5-9)	0	0							0												0
TOT (10-12)	0								0												
Спеціальна освіта																					
Початкова (1-4)	0		0	9	0	36															
Базова (5-9)	0	0	0	9	0	36							0,047	0,00	0	0					0
Старша (10-11)	0		0	9	0	36															
Навчально-реабілітаційні центри																					
Початкова (1-4)	0		0	6	0	36				6 973											
Базова (5-9)	0	0	0	6	0	36				6 973				0,047	0,00	0	0				0
Старша (10-11)	0		0	6	0	36				6 973											
Учні, які проживають в пансіонах (кількість ставок = кількість груп * 2)																					
Загальні пансіони	0	0		20	0																
Спеціальні пансіони	0	0		9	0																
НРЦ	0	0		6	0																
Інклюзивні класи (кількість ставок = кількість класів * 1; обсяг субвенції = кількість ставок * 273,9), в колонках А і Б - кількість всіх і гірських інклюзивних класів після агрегації, у колонці Н - відсоток гірських інклюзивних класів																					
Інклюзія	30	0		30				30,0	8 217			8 217									8 217
Вечірня освіта																					
Вечірні школи	0	0	0	16		23															
Заклади професійної освіти																					
ЗПО	0	0	0	26																	
Разом	2 262		199		155		4 634	287,4	90 692		14 944	103 651									107 003,7

Історичні дані щодо учнів комунальних ЗЗСО Шумської міської територіальної громади

Фактичні значення за навчальні роки	2020/21	2021/22	2022/23	2023/24	2024/25	2025/26
Кількість учнів ЗЗСО	2 887	2 862	2 756	2 520	2 345	2 262
ФНК	12,5	12,3	10,5	10,3	11,3	10,8
РНК	14,0	15,0	15,0	15,0	15,0	14,0
Кількість ЗЗСО	32	29	27	24	22	20
Середня наповнюваність ЗЗСО	90	99	102	105	107	113

Дані за бюджетні роки	2021	2022	2023	2024	2025	2026
Обсяг субвенції (тис. грн)	82 114,2	83 756,2	68 260,8	74 488,7	73 894,2	80 490,1
Субвенція на учня (грн)	28 443	29 265	24 768	29 559	31 511	35 584

Зміна за роками		2021/22	2022/23	2023/24	2024/25	2025/26
Учні (%)		-0,9%	-3,7%	-8,6%	-6,9%	-3,5%
Субвенція (%)		2,0%	-18,5%	9,1%	-0,8%	8,9%
Субвенція на учня (%)		2,9%	-15,4%	19,3%	6,6%	12,9%
ФНК		-0,21	-1,79	-0,17	0,95	-0,51

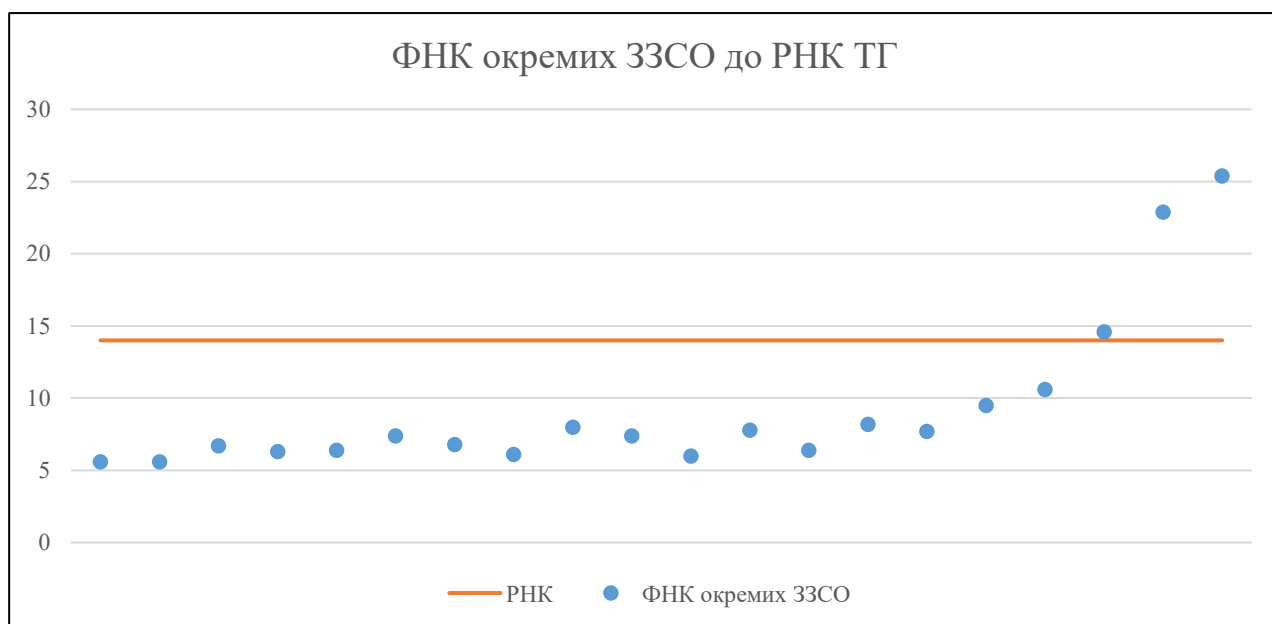


Мережа ЗЗСО Шумської міської територіальної громади

	ЗЗСО		Учні		ФНК
	кількість	відсоток	кількість	відсоток	кількість
Звичайний ЗЗСО	19	95,0%	2 208	97,6%	11,6
Опорний ЗЗСО					
Філія ЗЗСО	1	5,0%	54	2,4%	6,8
Загалом	20	100,0%	2 262	100,0%	10,8

	ЗЗСО		Учні		ФНК
	кількість	відсоток	кількість	відсоток	кількість
ЗЗСО крім спеціальних та НРЦ					
ЗЗСО з ФНК більш ніж 15 (РНК + 1)	2	10,0%	1 060	46,9%	24,1
ЗЗСО з ФНК від 13 до 15	1	5,0%	161	7,1%	14,6
ЗЗСО з ФНК менш ніж 13 (РНК - 1)	17	85,0%	1 041	46,0%	7,2
ЗЗСО без класів					
Загалом (крім спеціальних та НРЦ)	20	100,0%	2 262	100,0%	10,8

	ЗЗСО		Учні		ФНК
	кількість	відсоток	кількість	відсоток	кількість
Менше 20 учнів					
Від 20 до 50 учнів	3	15,0%	137	6,1%	6,0
Від 50 до 100 учнів	14	70,0%	904	40,0%	7,5
Від 100 до 200 учнів	1	5,0%	161	7,1%	14,6
Від 200 до 300 учнів					
Від 300 до 400 учнів					
Від 400 до 600 учнів	2	10,0%	1 060	46,9%	24,1
Від 600 до 800 учнів					
Від 800 до 1000 учнів					
Від 1000 до 1500 учнів					
Більше 1500 учнів					
Загалом	20	100,0%	2 262	100,0%	10,8



На графіку ЗЗСО упорядковані за збільшенням наповнюваності

**Перелік закладів загальної середньої освіти Шумської міської територіальної громади
РНК = 14, ФНК = 10,77**

↑	ЗЗСО з ФНК більш ніж 15 (РНК + 1)
↔	ЗЗСО з ФНК від 13 до 15
↓	ЗЗСО з ФНК менш ніж 13 (РНК - 1)
—	ЗЗСО без класів

№ з/п	ID в АІКОМ	Назва ЗЗСО	Факт. ступ.	Статус	ID в АІКОМ опорного ЗЗСО	Кіл-ть учнів	з них за індивід. формою	Кіл-ть класів	ФНК		Включено до розрахунку субвенції
1	18563	Шумський ОЗЗСО	I-III	Опорна		534	45	21	25,4	↑	Так
2	18564	Шумський ліцей	I-III			526	32	23	22,9	↑	Так
3	18570	Суразький ЗЗСО	I-III			161	4	11	14,6	↔	Так
4	18579	Цеценівська гімназія	I-II			95	5	9	10,6	↓	Так
5	18566	Андрушівський ЗЗСО	I-III			95	10	10	9,5	↓	Так
6	18587	Бірківська гімназія	I-II			74	4	9	8,2	↓	Так
7	18577	Людвигівська гімназія	I-II			56	8	7	8	↓	Так
8	18581	Шумбарська гімназія	I-II			62	1	8	7,8	↓	Так
9	18571	Тилівський ЗЗСО	I-III			77		10	7,7	↓	Так
10	18575	Кордишівська гімназія	I-II			52	6	7	7,4	↓	Так
11	18572	Биковецька гімназія	I-II			59	7	8	7,4	↓	Так
12	18593	Рохманівська гімназія-філія Шумського ОЗЗСО	I-II	Філія	18563	54	7	8	6,8	↓	Так
13	18598	Угорська гімназія	I-II			47	9	7	6,7	↓	Так
14	18597	Тетилівська гімназія	I-II			51	5	8	6,4	↓	Так
15	18568	Залісцівський ЗЗСО	I-III			64	1	10	6,4	↓	Так
16	18578	Обицька гімназія	I-II			50		8	6,3	↓	Так
17	18589	Васьковецька гімназія	I-II			55	2	9	6,1	↓	Так
18	18586	Вілійський ЗЗСО	I-III			60	6	10	6	↓	Так
19	18588	Боложівська гімназія	I-II			45	4	8	5,6	↓	Так
20	18576	Літовищенська гімназія	I-II			45	3	8	5,6	↓	Так