



ІНФОРМАЦІЙНА ДОВІДКА ЩОДО РОЗРАХУНКУ ОБСЯГУ ОСВІТНЬОЇ СУБВЕНЦІЇ НА 2026 РІК

СКОРИКІВСЬКА ТГ

Базова інформація про засновника:

Засновник	Скориківська сільська територіальна громада		
Код бюджету	1952400000		
Область	Тернопільська	Фактична наповнюваність класів	14,49
Тип	Сільська ТГ	Розрахункова наповнюваність класів	14,0

Для цілей розрахунку освітньої субвенції громада не вважається прифронтовою.

З цієї причини тимчасова РНК (ТРНК) на 2026 рік визначається як РНК з буфером.

Це означає, що фактична наповнюваність класів (ФНК) порівнюється із замороженою РНК 2025 бюджетного року (ЗРНК).

Якщо значення ЗРНК близьке до ФНК (різниця не більше 1), ТРНК дорівнює ЗРНК.

Якщо ФНК набагато менше ЗРНК, ТРНК стає ЗРНК-1 (нижній буфер), у протилежному випадку стає ЗРНК+1 (верхній буфер).

Таким чином, ТРНК завжди знаходиться поруч з ЗРНК, за винятком того, що ТРНК не може бути менше 10 або більше 27,5.

Для Скориківської громади ЗРНК дорівнювала 13; ФНК після округлення до половини цілого дорівнює 14,5.

Допустимі значення ТРНК знаходяться в інтервалі (ЗРНК-1;ЗРНК+1) = (12;14).

Оскільки ФНК більше 14, ТРНК отримує значення верхнього буфера ЗРНК+1 = 14.

Підсумки розподілу субвенції на 2026 рік:

	К-ть учнів (факт)	К-ть класів (факт)	Сума (тис. грн)	На учня (грн)	На клас (грн)
Учні комунальних ЗЗСО, з них у гірських населених пунктах	507	35	24 144,4	47 622	689 840
у тому числі поділ класів на групи			338,3		
Українознавчий компонент					
Індивідуальні учні - екстернат	7		112,4	16 063	
Індивідуальні учні - сімейна форма	25		402,7	16 108	
Індивідуальні учні - ТОТ					
Учні спеціальних ЗЗСО (класів) з них у гірських населених пунктах					
у тому числі поділ класів на групи					
Учні НРЦ, з них у гірських населених пунктах					
Учні класів з вечірньою формою					
Вихованці пансіонів					
Вихованці спеціальних пансіонів					
Вихованці НРЦ					
Асистенти в інклюзивних класах		13	3 560,7		273 896
Учні ЗПО					
Скориківська ТГ	539	35	28 220,2		

Освітня субвенція, розрахована на весь бюджетний 2026 рік (не є остаточною, оскільки заплановано перерахунок її обсягів на вересень-грудень 2026 року), тис. грн:	28 220,2
Освітня субвенція, виділена на 8 місяців бюджетного 2026 року (68,6%), тис. грн:	19 359,1

Детальний розрахунок обсягу освітньої субвенції для Скориківської сільської територіальної громади

Коефіцієнти, що застосовуються для даної АТО:

Розрахункова наповнюваність класів	14,0
Коефіцієнт Кіпп для денних ЗЗСО	0,530
Розподіл на одного учня для педагогічних працівників, які не проводять уроки (денні ЗЗСО), грн	7 700
Коефіцієнт Кіпп для вечірніх шкіл	0,530
Розподіл на одного учня, для педагогічних працівників, які не проводять уроки (вечірні школи), грн	7 700
Коефіцієнт поділу класів на групи при вивченні окремих предметів для учнів групи I	1,017
Коефіцієнт поділу класів на групи при вивченні окремих предметів для учнів групи II	1,047
Коефіцієнт скорочення	1,00

Коефіцієнти, що застосовуються для всіх АТО:

Норматив бюджетної забезпеченості (грн)	14 527,5
Річна заробітна плата вчителів з нарахуваннями (тис. грн)	312,7
Річна заробітна плата асистентів вчителів з нарахуваннями (тис. грн)	273,9
Річна заробітна плата керівників ІРЦ з нарахуваннями (тис. грн)	401,4
Річна заробітна плата педпрацівників ІРЦ з нарахуваннями (тис. грн)	349,6
Розрахункова наповнюваність спеціальних класів (також приватних НРЦ)	9,0
Розрахункова наповнюваність класів НРЦ	6,0

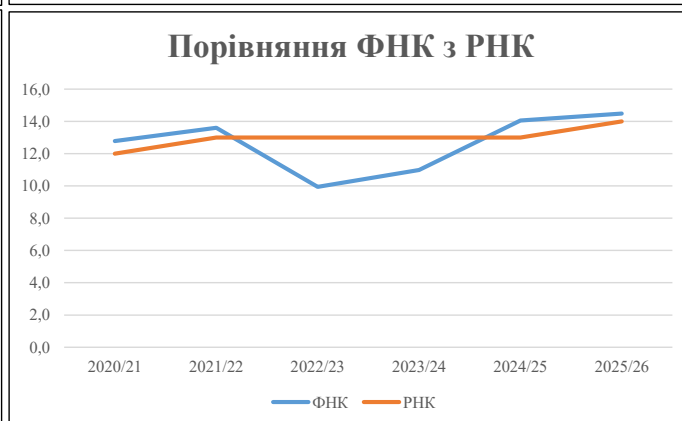
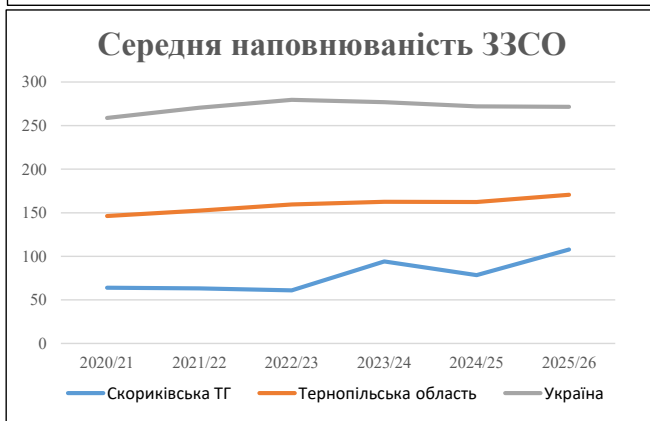
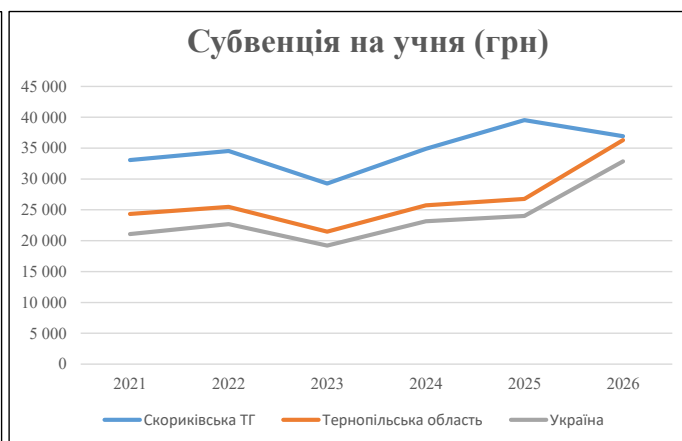
Рівень освіти	Учні	З них учні гірських шкіл			Класи	Розрахункова наповнюваність класу (групи)	Розрахункова кількість класів (групи)	Кількість годин навчального плану	Кількість необхідних годин у тиждень	Кількість ставок	Зарплати вчителів, тис. грн	Розподіл на одного учня, для пед. працівників, які не проводять уроки, грн	Зарплата пед. персоналу, що не проводять уроки, тис. грн	Зарплата пед. гірську місцевість, без поділу на групи, тис. грн	Коефіцієнт поділу класів на групи	Кількість ставок вчителів для поділу класів на групи	Зарплати персоналу, що проводить уроки у групах при події класів, тис. грн	Зарплата пед. персоналу разом (без надбавки за гірську місцевість), тис. грн	Відсоток учнів гірських шкіл	Надбавка для гірської місцевості	Зарплата всього пед. персоналу разом, тис. грн
		гр. 1	гр. 2	гр. 3																	
Як розраховано	Факт	Факт	Факт	Постанова	гр. 1 / гр. 4	Постанова	гр. 5 * гр. 6	гр. 7 / 18	гр. 8 * 14527,51	Постанова	гр. 1 * гр. 10 / 1000	гр. 9 + гр. 11	Постанова	гр. 8 * гр. 13	гр. 14 * 14527,51	гр. 12 + гр. 15	гр. 2 / гр. 1	0,25 * гр. 16 * гр. 17	гр. 16 + гр. 18		
Загальні ЗЗСО																					
Початкова (1-4)	159		16	14,0	12	23	276	15,3	4 794	7 700	1 224	6 018		0,017	1,08	338	24 144				24 144
Базова (5-9)	261	0	14	14,0	19	32,7	621	34,5	10 792	7 700	2 010	12 801									
Старша (10-11)	87		5	14,0	7	35,5	249	13,8	4 316	7 700	670	4 986									
Українознавчий компонент																					
Початкова (1-4)	0		0	14,0	0	6	0	0,0	0	7 700	0	0		0,017	0,00	0	0				0
Базова (5-9)	0	0	0	14,0	0	8	0	0,0	0	7 700	0	0									
Старша (10-11)	0		0	14,0	0	14	0	0,0	0	7 700	0	0									
Індивідуальна освіта																					
Екстернат (1-4)	3								39												
Екстернат (5-9)	4	0							73											112	
Екстернат (10-12)	0								0												
Сімейна форма (1-4)	8								105												
Сімейна форма (5-9)	12	0							220											403	
Сімейна форма (10-12)	5								78												
TOT (1-4)	0								0												
TOT (5-9)	0	0							0											0	
TOT (10-12)	0								0												
Спеціальна освіта																					
Початкова (1-4)	0		0	9	0	36															
Базова (5-9)	0	0	0	9	0	36								0,047	0,00	0	0				0
Старша (10-11)	0		0	9	0	36															
Навчально-реабілітаційні центри																					
Початкова (1-4)	0		0	6	0	36				7 700											
Базова (5-9)	0	0	0	6	0	36				7 700				0,047	0,00	0	0				0
Старша (10-11)	0		0	6	0	36				7 700											
Учні, які проживають в пансіонах (кількість ставок = кількість груп * 2)																					
Загальні пансіони	0	0		20	0																0
Спеціальні пансіони	0	0		9	0																0
НРЦ	0	0		6	0																0
Інклюзивні класи (кількість ставок = кількість класів * 1; обсяг субвенції = кількість ставок * 273,9), в колонках А і Б - кількість всіх і гірських інклюзивних класів після агрегації, у колонці Н - відсоток гірських інклюзивних класів																					
Інклюзія	13	0		13				13,0	3 561				3 561								3 561
Вечірня освіта																					
Вечірні школи	0	0	0	16		23															0
Заклади професійної освіти																					
ЗПО	0	0	0	26																	0
Разом	539		35		38		1 146	76,7	23 978		3 904	27 367									28 220,2

Історичні дані щодо учнів комунальних ЗЗСО Скориківської сільської територіальної громади

Фактичні значення за навчальні роки	2020/21	2021/22	2022/23	2023/24	2024/25	2025/26
Кількість учнів ЗЗСО	703	694	670	659	548	539
ФНК	12,8	13,6	9,9	11,0	14,1	14,5
РНК	12,0	13,0	13,0	13,0	13,0	14,0
Кількість ЗЗСО	11	11	11	7	7	5
Середня наповнюваність ЗЗСО	64	63	61	94	78	108

Дані за бюджетні роки	2021	2022	2023	2024	2025	2026
Обсяг субвенції (тис. грн)	23 246,0	23 971,2	19 607,8	22 984,5	21 669,1	19 902,4
Субвенція на учня (грн)	33 067	34 541	29 265	34 878	39 542	36 925

Зміна за роками	2021/22	2022/23	2023/24	2024/25	2025/26
Учні (%)	-1,3%	-3,5%	-1,6%	-16,8%	-1,6%
Субвенція (%)	3,1%	-18,2%	17,2%	-5,7%	-8,2%
Субвенція на учня (%)	4,5%	-15,3%	19,2%	13,4%	-6,6%
ФНК	0,83	-3,66	1,04	3,07	0,43

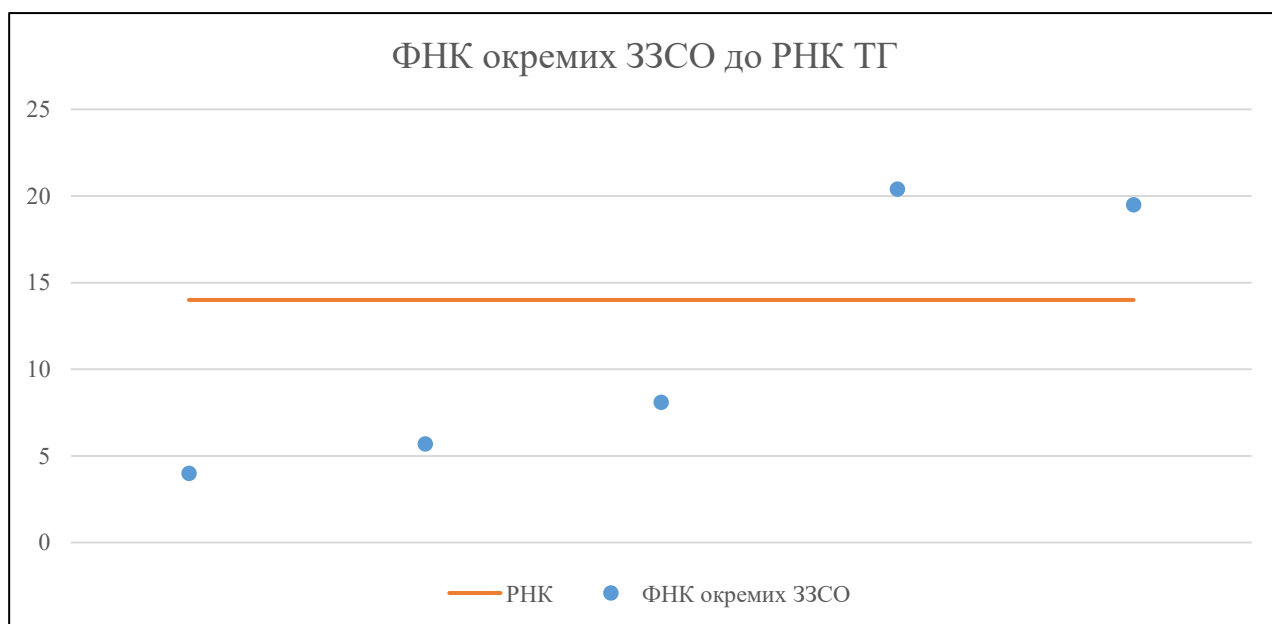


Мережа ЗЗСО Скориківської сільської територіальної громади

	ЗЗСО		Учні		ФНК
Звичайний ЗЗСО	4	80,0%	563	97,2%	14,8
Опорний ЗЗСО					
Філія ЗЗСО	1	20,0%	16	2,8%	4,0
Загалом	5	100,0%	579	100,0%	14,5

ЗЗСО крім спеціальних та НРЦ	ЗЗСО		Учні		ФНК
ЗЗСО з ФНК більш ніж 15 (РНК + 1)	2	40,0%	458	79,1%	19,9
ЗЗСО з ФНК від 13 до 15					
ЗЗСО з ФНК менш ніж 13 (РНК - 1)	3	60,0%	121	20,9%	6,4
ЗЗСО без класів					
Загалом (крім спеціальних та НРЦ)	5	100,0%	579	100,0%	14,5

	ЗЗСО		Учні		ФНК
Менше 20 учнів	1	20,0%	16	2,8%	4,0
Від 20 до 50 учнів	1	20,0%	40	6,9%	5,7
Від 50 до 100 учнів	1	20,0%	65	11,2%	8,1
Від 100 до 200 учнів					
Від 200 до 300 учнів	2	40,0%	458	79,1%	19,9
Від 300 до 400 учнів					
Від 400 до 600 учнів					
Від 600 до 800 учнів					
Від 800 до 1000 учнів					
Від 1000 до 1500 учнів					
Більше 1500 учнів					
Загалом	5	100,0%	579	100,0%	14,5



На графіку ЗЗСО упорядковані за збільшенням наповнюваності

**Перелік закладів загальної середньої освіти Скориківської сільської територіальної громади
РНК = 14, ФНК = 14,49**

↑	ЗЗСО з ФНК більш ніж 15 (РНК + 1)
↔	ЗЗСО з ФНК від 13 до 15
↓	ЗЗСО з ФНК менш ніж 13 (РНК - 1)
—	ЗЗСО без класів

№ з/п	ID в АІКОМ	Назва ЗЗСО	Факт. ступ.	Статус	ID в АІКОМ опорного ЗЗСО	Кіл-ть учнів	з них за індивід. формою	Кіл-ть класів	ФНК		Включено до розрахунку субвенції
1	18290	Новосільський ліцей ім.М.Зарицького	I-III	Опорна		224	25	11	20,4	↑	Так
2	18296	Скориківський ліцей	I-III	Опорна		234		12	19,5	↑	Так
3	18305	Лисичинська гімназія	I-II			65	7	8	8,1	↓	Так
4	18298	Токівська гімназія	I-II			40	6	7	5,7	↓	Ні
5	18310	Пальчинська початкова школа філія Скориківського ліцею	I	Філія	18296	16		4	4	↓	Так