



ІНФОРМАЦІЙНА ДОВІДКА ЩОДО РОЗРАХУНКУ ОБСЯГУ ОСВІТНЬОЇ СУБВЕНЦІЇ НА 2026 РІК

СКАЛАТСЬКА ТГ

Базова інформація про засновника:

Засновник	Скалатська міська територіальна громада		
Код бюджету	1952300000		
Область	Тернопільська	Фактична наповнюваність класів	10,40
Тип	Міська ТГ	Розрахункова наповнюваність класів	14,0

Для цілей розрахунку освітньої субвенції громада не вважається прифронтовою.

З цієї причини тимчасова РНК (ТРНК) на 2026 рік визначається як РНК з буфером.

Це означає, що фактична наповнюваність класів (ФНК) порівнюється із замороженою РНК 2025 бюджетного року (ЗРНК).

Якщо значення ЗРНК близьке до ФНК (різниця не більше 1), ТРНК дорівнює ЗРНК.

Якщо ФНК набагато менше ЗРНК, ТРНК стає ЗРНК-1 (нижній буфер), у протилежному випадку стає ЗРНК+1 (верхній буфер).

Таким чином, ТРНК завжди знаходиться поруч з ЗРНК, за винятком того, що ТРНК не може бути менше 10 або більше 27,5.

Для Скалатської громади ЗРНК дорівнювала 15; ФНК після округлення до половини цілого дорівнює 10,5.

Допустимі значення ТРНК знаходяться в інтервалі (ЗРНК-1;ЗРНК+1) = (14;16).

Оскільки ФНК менше 14, ТРНК отримує значення нижнього буфера ЗРНК-1 = 14.

Підсумки розподілу субвенції на 2026 рік:

	К-ть учнів (факт)	К-ть класів (факт)	Сума (тис. грн)	На учня (грн)	На клас (грн)
Учні комунальних ЗЗСО, з них у гірських населених пунктах	1 061	102	47 768,7	45 022	468 321
у тому числі поділ класів на групи			674,8		
Українознавчий компонент					
Індивідуальні учні - екстернат	63		1 046,0	16 603	
Індивідуальні учні - сімейна форма	25		394,9	15 794	
Індивідуальні учні - ТОТ					
Учні спеціальних ЗЗСО (класів) з них у гірських населених пунктах					
у тому числі поділ класів на групи					
Учні НРЦ, з них у гірських населених пунктах					
Учні класів з вечірньою формою					
Вихованці пансіонів					
Вихованці спеціальних пансіонів					
Вихованці НРЦ					
Асистенти в інклюзивних класах		8	2 191,2		273 896
Учні ЗПО					
Скалатська ТГ	1 149	102	51 400,7		

Освітня субвенція, розрахована на весь бюджетний 2026 рік (не є остаточною, оскільки заплановано перерахунок її обсягів на вересень-грудень 2026 року), тис. грн:	51 400,7
Освітня субвенція, виділена на 8 місяців бюджетного 2026 року (68,6%), тис. грн:	35 260,9

Детальний розрахунок обсягу освітньої субвенції для Скалатської міської територіальної громади

Коефіцієнти, що застосовуються для даної АТО:

Розрахункова наповнюваність класів	14,0
Коефіцієнт Кіпп для денних ЗЗСО	0,480
Розподіл на одного учня для педагогічних працівників, які не проводять уроки (денні ЗЗСО), грн	6 973
Коефіцієнт Кіпп для вечірніх шкіл	0,480
Розподіл на одного учня, для педагогічних працівників, які не проводять уроки (вечірні школи), грн	6 973
Коефіцієнт поділу класів на групи при вивченні окремих предметів для учнів групи I	1,017
Коефіцієнт поділу класів на групи при вивченні окремих предметів для учнів групи II	1,047
Коефіцієнт скорочення	1,00

Коефіцієнти, що застосовуються для всіх АТО:

Норматив бюджетної забезпеченості (грн)	14 527,5
Річна заробітна плата вчителів з нарахуваннями (тис. грн)	312,7
Річна заробітна плата асистентів вчителів з нарахуваннями (тис. грн)	273,9
Річна заробітна плата керівників ІРЦ з нарахуваннями (тис. грн)	401,4
Річна заробітна плата педпрацівників ІРЦ з нарахуваннями (тис. грн)	349,6
Розрахункова наповнюваність спеціальних класів (також приватних НРЦ)	9,0
Розрахункова наповнюваність класів НРЦ	6,0

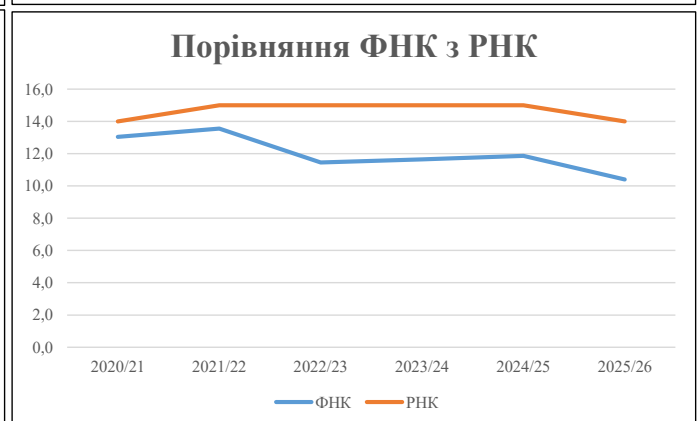
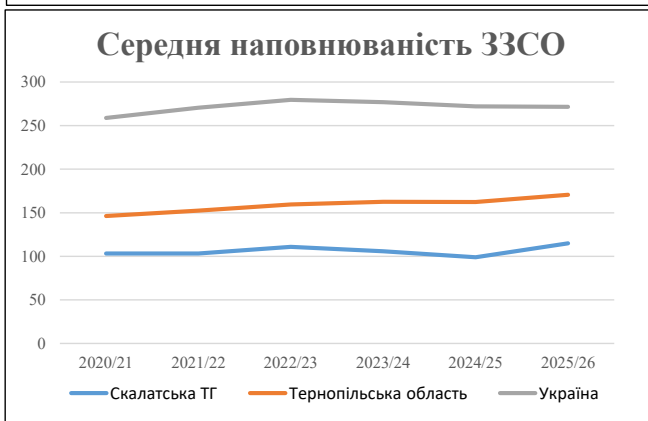
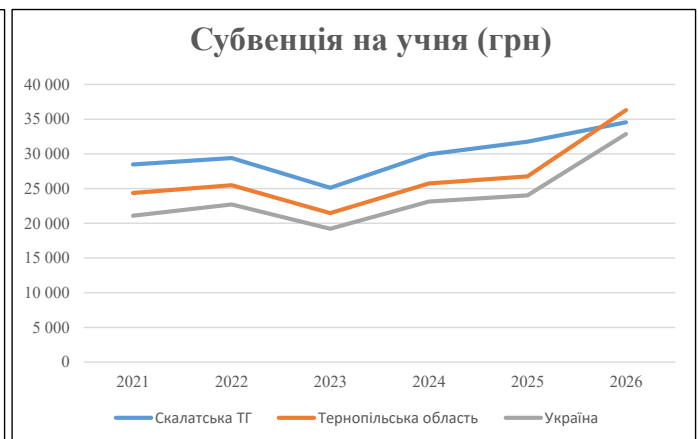
Рівень освіти	Учні	З них учні гірських шкіл			Класи	Розрахункова наповнюваність класу (групи)		Кількість годин навчального плану	Кількість необхідних годин у тиждень	Кількість ставок	Зарплати вчителів, тис. грн	Розподіл на одного учня, для пед. працівників, які не проводять уроки, грн	Зарплата пед. персоналу, що не проводить уроки, тис. грн	Зарплата пед. гірську місцевість, без поділу на групи, тис. грн	Коефіцієнт поділу класів на групи	Кількість ставок вчителів для поділу класів на групи	Зарплати персоналу, що проводить уроки у групах при поділі класів, тис. грн	Зарплата пед. персоналу разом (без надбавки за гірську місцевість), тис. грн	Відсоток учнів гірських шкіл	Надбавка для гірської місцевості	Зарплата всього пед. персоналу разом, тис. грн	
		гр. 1	гр. 2	гр. 3		гр. 4	гр. 5															гр. 6
Як розраховано	Факт	Факт	Факт	Постанова	гр. 1 / гр. 4	Постанова	гр. 5 * гр. 6	гр. 7 / 18	гр. 8 * 14527,51	Постанова	гр. 1 * гр. 10 / 1000	гр. 9 + гр. 11	Постанова	гр. 8 * гр. 13	гр. 14 * 14527,51	гр. 12 + гр. 15	гр. 2 / гр. 1	0,25 * гр. 16 * гр. 17	гр. 16 + гр. 18			
Загальні ЗЗСО																						
Початкова (1-4)	356		40	14,0	26	23	598	33,2	10 387	6 973	2 482	12 870		0,017	2,16	675	47 769					47 769
Базова (5-9)	609	0	54	14,0	44	32,7	1 439	79,9	24 992	6 973	4 247	29 238										
Старша (10-11)	96		8	14,0	7	35,5	249	13,8	4 316	6 973	669	4 986										
Українознавчий компонент																						
Початкова (1-4)	0	0	0	14,0	0	6	0	0,0	0	6 973	0	0										0
Базова (5-9)	0	0	0	14,0	0	8	0	0,0	0	6 973	0	0		0,017	0,00	0	0					
Старша (10-11)	0	0	0	14,0	0	14	0	0,0	0	6 973	0	0										
Індивідуальна освіта																						
Екстернат (1-4)	14								183													1 046
Екстернат (5-9)	36	0							659													
Екстернат (10-12)	13								204													
Сімейна форма (1-4)	12								157													
Сімейна форма (5-9)	13	0							238													395
Сімейна форма (10-12)	0								0													
TOT (1-4)	0								0													
TOT (5-9)	0	0							0													0
TOT (10-12)	0								0													
Спеціальна освіта																						
Початкова (1-4)	0		0	9	0	36																
Базова (5-9)	0	0	0	9	0	36								0,047	0,00	0	0					0
Старша (10-11)	0	0	0	9	0	36																
Навчально-реабілітаційні центри																						
Початкова (1-4)	0		0	6	0	36				6 973												
Базова (5-9)	0	0	0	6	0	36				6 973				0,047	0,00	0	0					0
Старша (10-11)	0		0	6	0	36				6 973												
Учні, які проживають в пансіонах (кількість ставок = кількість груп * 2)																						
Загальні пансіони	0	0		20	0																	0
Спеціальні пансіони	0	0		9	0																	0
НРЦ	0	0		6	0																	0
Інклюзивні класи (кількість ставок = кількість класів * 1; обсяг субвенції = кількість ставок * 273,9), в колонках А і Б - кількість всіх і гірських інклюзивних класів після агрегації, у колонці Н - відсоток гірських інклюзивних класів																						
Інклюзія	8	0		8					8,0	2 191												2 191
Вечірна освіта																						
Вечірні школи	0	0	0	16		23																0
Заклади професійної освіти																						
ЗПО	0	0	0	26																		0
Разом	1 149		102		77		2 285	135,0	43 327		7 399	49 285										51 400,7

Історичні дані щодо учнів комунальних ЗЗСО Скалатської міської територіальної громади

Фактичні значення за навчальні роки	2020/21	2021/22	2022/23	2023/24	2024/25	2025/26
Кількість учнів ЗЗСО	1 343	1 342	1 331	1 269	1 187	1 149
ФНК	13,0	13,6	11,5	11,6	11,9	10,4
РНК	14,0	15,0	15,0	15,0	15,0	14,0
Кількість ЗЗСО	13	13	12	12	12	10
Середня наповнюваність ЗЗСО	103	103	111	106	99	115

Дані за бюджетні роки	2021	2022	2023	2024	2025	2026
Обсяг субвенції (тис. грн)	38 239,2	39 433,1	33 422,1	37 994,9	37 675,0	39 695,3
Субвенція на учня (грн)	28 473	29 384	25 111	29 941	31 740	34 548

Зміна за роками		2021/22	2022/23	2023/24	2024/25	2025/26
Учні (%)		-0,1%	-0,8%	-4,7%	-6,5%	-3,2%
Субвенція (%)		3,1%	-15,2%	13,7%	-0,8%	5,4%
Субвенція на учня (%)		3,2%	-14,5%	19,2%	6,0%	8,8%
ФНК		0,52	-2,10	0,19	0,23	-1,47

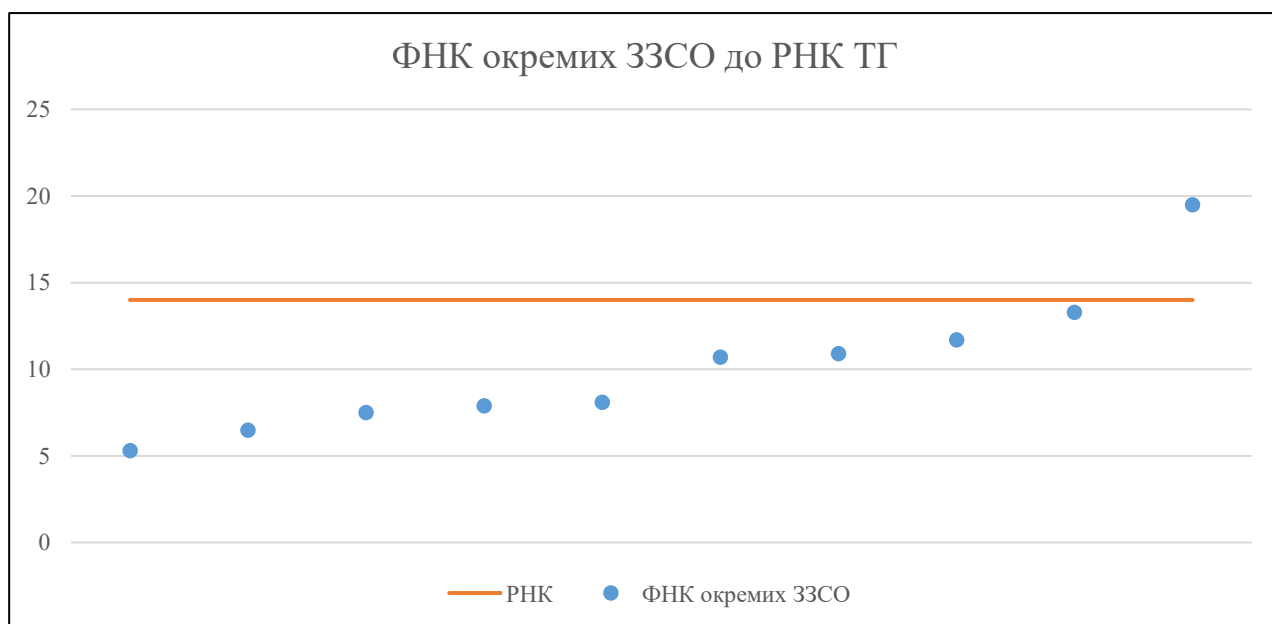


Мережа ЗЗСО Скалатської міської територіальної громади

	ЗЗСО		Учні		ФНК
	кількість	відсоток	кількість	відсоток	кількість
Звичайний ЗЗСО	10	100,0%	1 149	100,0%	11,3
Опорний ЗЗСО					
Філія ЗЗСО					
Загалом	10	100,0%	1 149	100,0%	10,4

	ЗЗСО		Учні		ФНК
	кількість	відсоток	кількість	відсоток	кількість
ЗЗСО крім спеціальних та НРЦ					
ЗЗСО з ФНК більш ніж 15 (РНК + 1)	1	10,0%	370	32,2%	19,5
ЗЗСО з ФНК від 13 до 15	1	10,0%	146	12,7%	13,3
ЗЗСО з ФНК менш ніж 13 (РНК - 1)	8	80,0%	633	55,1%	8,8
ЗЗСО без класів					
Загалом (крім спеціальних та НРЦ)	10	100,0%	1 149	100,0%	10,4

	ЗЗСО		Учні		ФНК
	кількість	відсоток	кількість	відсоток	кількість
Менше 20 учнів					
Від 20 до 50 учнів	1	10,0%	48	4,2%	5,3
Від 50 до 100 учнів	5	50,0%	336	29,2%	8,2
Від 100 до 200 учнів	3	30,0%	395	34,4%	12,0
Від 200 до 300 учнів					
Від 300 до 400 учнів	1	10,0%	370	32,2%	19,5
Від 400 до 600 учнів					
Від 600 до 800 учнів					
Від 800 до 1000 учнів					
Від 1000 до 1500 учнів					
Більше 1500 учнів					
Загалом	10	100,0%	1 149	100,0%	10,4



На графіку ЗЗСО упорядковані за збільшенням наповнюваності

Перелік закладів загальної середньої освіти Скалатської міської територіальної громади
РНК = 14, ФНК = 10,4

↑	ЗЗСО з ФНК більш ніж 15 (РНК + 1)
↔	ЗЗСО з ФНК від 13 до 15
↓	ЗЗСО з ФНК менш ніж 13 (РНК - 1)
—	ЗЗСО без класів

№ з/п	ID в АІКОМ	Назва ЗЗСО	Факт. ступ.	Статус	ID в АІКОМ опорного ЗЗСО	Кіл-ть учнів	з них за індивід. формою	Кіл-ть класів	ФНК		Включено до розрахунку субвенції
1	18295	Скалатський ліцей	I-III	Опорна		370	43	19	19,5	↑	Так
2	18292	Остапівський ЗЗСО I-III ступенів	I-III			146	17	11	13,3	↔	Так
3	18287	Колодіївська ЗОШ I-III ступенів	I-III			129	2	11	11,7	↓	Так
4	18297	Староскалатський ЗЗСО I-III ступенів	I-III			120	20	11	10,9	↓	Так
5	18309	Новісілівська гімназія	I-II			96		9	10,7	↓	Так
6	18289	Магдалівський ЗЗСО I-III ступенів імені родини Голоядів	I-II			65		8	8,1	↓	Так
7	18313	Полупанівська гімназія	I-II			63	1	8	7,9	↓	Так
8	18304	Кривенська гімназія	I-II			60	9	8	7,5	↓	Так
9	18301	Городницька гімназія	I-II			52	7	8	6,5	↓	Так
10	18312	Подільська гімназія з дошкільним підрозділом	I-II			48	8	9	5,3	↓	Так