



ІНФОРМАЦІЙНА ДОВІДКА ЩОДО РОЗРАХУНКУ ОБСЯГУ ОСВІТНЬОЇ СУБВЕНЦІЇ НА 2026 РІК

СКАЛА-ПОДІЛЬСЬКА ТГ

Базова інформація про засновника:

Засновник	Скала-Подільська селищна територіальна громада		
Код бюджету	1952200000		
Область	Тернопільська	Фактична наповнюваність класів	11,78
Тип	Селищна ТГ	Розрахункова наповнюваність класів	14,5

Для цілей розрахунку освітньої субвенції громада не вважається прифронтовою.

З цієї причини тимчасова РНК (ТРНК) на 2026 рік визначається як РНК з буфером.

Це означає, що фактична наповнюваність класів (ФНК) порівнюється із замороженою РНК 2025 бюджетного року (ЗРНК).

Якщо значення ЗРНК близьке до ФНК (різниця не більше 1), ТРНК дорівнює ЗРНК.

Якщо ФНК набагато менше ЗРНК, ТРНК стає ЗРНК-1 (нижній буфер), у протилежному випадку стає ЗРНК+1 (верхній буфер).

Таким чином, ТРНК завжди знаходиться поруч з ЗРНК, за винятком того, що ТРНК не може бути менше 10 або більше 27,5.

Для Скала-Подільської громади ЗРНК дорівнювала 15,5; ФНК після округлення до половини цілого дорівнює 12.

Допустимі значення ТРНК знаходяться в інтервалі (ЗРНК-1;ЗРНК+1) = (14,5;16,5).

Оскільки ФНК менше 14,5, ТРНК отримує значення нижнього буфера ЗРНК-1 = 14,5.

Підсумки розподілу субвенції на 2026 рік:

	К-ть учнів (факт)	К-ть класів (факт)	Сума (тис. грн)	На учня (грн)	На клас (грн)
Учні комунальних ЗЗСО, з них у гірських населених пунктах	707	60	30 804,7	43 571	513 411
у тому числі поділ класів на групи			441,1		
Українознавчий компонент					
Індивідуальні учні - екстернат	1		15,7	15 690	
Індивідуальні учні - сімейна форма	2		36,6	18 305	
Індивідуальні учні - ТОТ					
Учні спеціальних ЗЗСО (класів) з них у гірських населених пунктах					
у тому числі поділ класів на групи					
Учні НРЦ, з них у гірських населених пунктах					
Учні класів з вечірньою формою					
Вихованці пансіонів					
Вихованці спеціальних пансіонів					
Вихованці НРЦ					
Асистенти в інклюзивних класах		9	2 465,1		273 896
Учні ЗПО					
Скала-Подільська ТГ	710	60	33 322,1		

Освітня субвенція, розрахована на весь бюджетний 2026 рік (не є остаточною, оскільки заплановано перерахунок її обсягів на вересень-грудень 2026 року), тис. грн:	33 322,1
Освітня субвенція, виділена на 8 місяців бюджетного 2026 року (68,6%), тис. грн:	22 858,9

Детальний розрахунок обсягу освітньої субвенції для Скала-Подільської селищної територіальної громади

Коефіцієнти, що застосовуються для даної АТО:

Розрахункова наповнюваність класів	14,5
Коефіцієнт Кіпп для денних ЗЗСО	0,430
Розподіл на одного учня для педагогічних працівників, які не проводять уроки (денні ЗЗСО), грн	6 247
Коефіцієнт Кіпп для вечірніх шкіл	0,430
Розподіл на одного учня, для педагогічних працівників, які не проводять уроки (вечірні школи), грн	6 247
Коефіцієнт поділу класів на групи при вивченні окремих предметів для учнів групи I	1,017
Коефіцієнт поділу класів на групи при вивченні окремих предметів для учнів групи II	1,047
Коефіцієнт скорочення	1,00

Коефіцієнти, що застосовуються для всіх АТО:

Норматив бюджетної забезпеченості (грн)	14 527,5
Річна заробітна плата вчителів з нарахуваннями (тис. грн)	312,7
Річна заробітна плата асистентів вчителів з нарахуваннями (тис. грн)	273,9
Річна заробітна плата керівників ІРЦ з нарахуваннями (тис. грн)	401,4
Річна заробітна плата педпрацівників ІРЦ з нарахуваннями (тис. грн)	349,6
Розрахункова наповнюваність спеціальних класів (також приватних НРЦ)	9,0
Розрахункова наповнюваність класів НРЦ	6,0

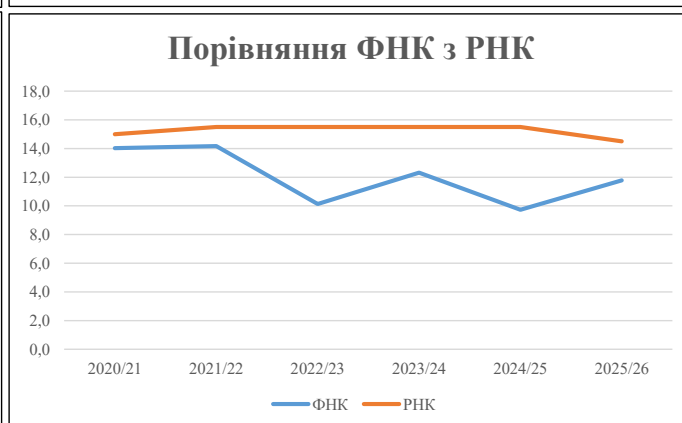
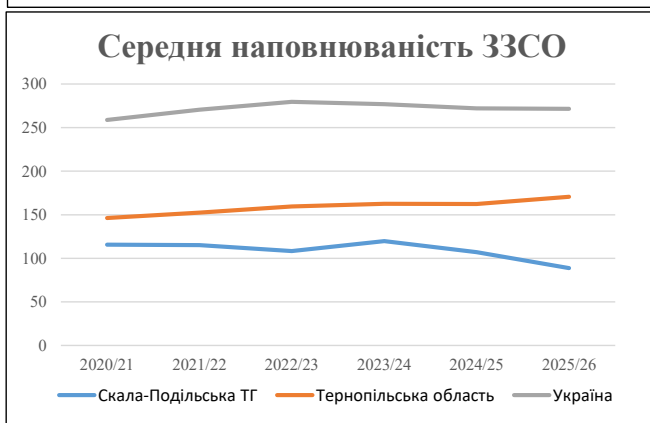
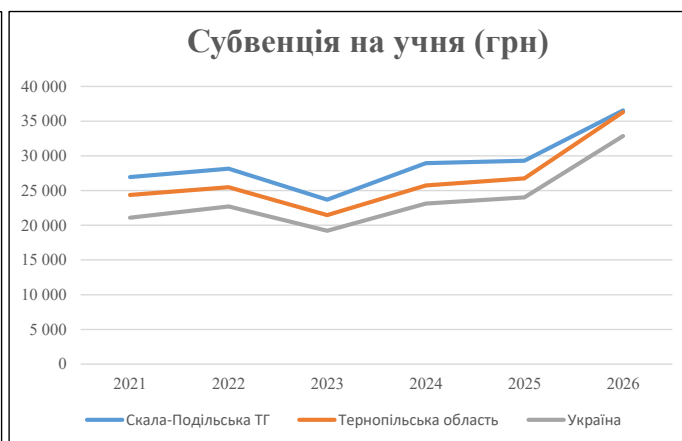
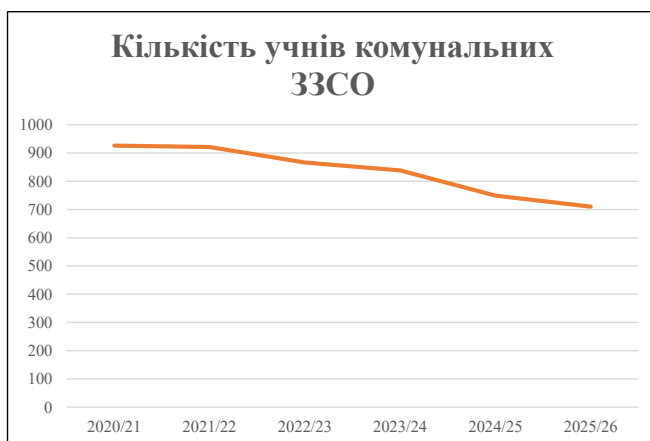
Рівень освіти	Учні	З них учні гірських шкіл			Класи	Розрахункова наповнюваність класу (групи)	Розрахункова к-ть класів (групи)	К-ть годин навчального плану	К-ть необхідних годин у тиждень	К-ть ставок	Зарплати вчителів, тис. грн	Розподіл на одного учня, для пед. працівників, які не проводять уроки, грн	Зарплата пед. персоналу, що не проводить уроки, тис. грн	Зарплата гірську місцевість, без поділу на групи, тис. грн	Коефіцієнт поділу класів на групи	К-ть ставок вчителів для поділу класів на групи	Зарплати персоналу, що проводить уроки у групах при події класів, тис. грн	Зарплата пед. персоналу разом (без надбавки за гірську місцевість), тис. грн	Відсоток учнів гірських шкіл	Надбавка для гірської місцевості	Зарплата всього пед. персоналу разом, тис. грн
		гр. 1	гр. 2	гр. 3																	
Як розраховано	Факт	Факт	Факт	Постанова	гр. 1 / гр. 4	Постанова	гр. 5 * гр. 6	гр. 7 / 18	гр. 8 * 14527,51	Постанова	гр. 1 * гр. 10 / 1000	гр. 9 + гр. 11	Постанова	гр. 8 * гр. 13	гр. 14 * 14527,51	гр. 12 + гр. 15	гр. 2 / гр. 1	0,25 * гр. 16 * гр. 17	гр. 16 + гр. 18		
Загальні ЗЗСО																					
Початкова (1-4)	226		25	14,5	16	23	368	20,4	6 392	6 247	1 412	7 804									
Базова (5-9)	414	0	29	14,5	29	32,7	948	52,7	16 472	6 247	2 586	19 058	0,017	1,41		441	30 805				30 805
Старша (10-11)	67		6	14,5	5	35,5	178	9,9	3 083	6 247	419	3 502									
Українознавчий компонент																					
Початкова (1-4)	0		0	14,5	0	6	0	0,0	0	6 247	0	0									
Базова (5-9)	0	0	0	14,5	0	8	0	0,0	0	6 247	0	0	0,017	0,00		0	0				0
Старша (10-11)	0		0	14,5	0	14	0	0,0	0	6 247	0	0									
Індивідуальна освіта																					
Екстернат (1-4)	0								0												
Екстернат (5-9)	0	0							0												16
Екстернат (10-12)	1								16												
Сімейна форма (1-4)	0								0												
Сімейна форма (5-9)	2	0							37												37
Сімейна форма (10-12)	0								0												
TOT (1-4)	0								0												
TOT (5-9)	0	0							0												0
TOT (10-12)	0								0												
Спеціальна освіта																					
Початкова (1-4)	0		0	9	0	36															
Базова (5-9)	0	0	0	9	0	36							0,047	0,00		0	0				0
Старша (10-11)	0		0	9	0	36															
Навчально-реабілітаційні центри																					
Початкова (1-4)	0		0	6	0	36				6 247											
Базова (5-9)	0	0	0	6	0	36				6 247			0,047	0,00		0	0				0
Старша (10-11)	0		0	6	0	36				6 247											
Учні, які проживають в пансіонах (кількість ставок = кількість груп * 2)																					
Загальні пансіони	0	0		20	0																0
Спеціальні пансіони	0	0		9	0																0
НРЦ	0	0		6	0																0
Інклюзивні класи (кількість ставок = кількість класів * 1; обсяг субвенції = кількість ставок * 273,9), в колонках А і Б - кількість всіх і гірських інклюзивних класів після агрегації, у колонці Н - відсоток гірських інклюзивних класів																					
Інклюзія	9	0		9				9,0	2 465					2 465							2 465
Вечірня освіта																					
Вечірні школи	0	0	0	16		23															0
Заклади професійної освіти																					
ЗПО	0	0	0	26																	0
Разом	710		60		50			1 494	92,0	28 464		4 417		32 829							33 322,1

Історичні дані щодо учнів комунальних ЗЗСО Скала-Подільської селищної територіальної громади

Фактичні значення за навчальні роки	2020/21	2021/22	2022/23	2023/24	2024/25	2025/26
Кількість учнів ЗЗСО	926	921	867	838	749	710
ФНК	14,0	14,2	10,1	12,3	9,7	11,8
РНК	15,0	15,5	15,5	15,5	15,5	14,5
Кількість ЗЗСО	8	8	8	7	7	8
Середня наповнюваність ЗЗСО	116	115	108	120	107	89

Дані за бюджетні роки	2021	2022	2023	2024	2025	2026
Обсяг субвенції (тис. грн)	24 950,7	25 921,1	20 527,3	24 260,1	21 946,7	25 947,1
Субвенція на учня (грн)	26 945	28 144	23 690	28 950	29 301	36 545

Зміна за роками	2021/22	2022/23	2023/24	2024/25	2025/26
Учні (%)	-0,5%	-5,9%	-3,3%	-10,6%	-5,2%
Субвенція (%)	3,9%	-20,8%	18,2%	-9,5%	18,2%
Субвенція на учня (%)	4,5%	-15,8%	22,2%	1,2%	24,7%
ФНК	0,14	-4,04	2,19	-2,60	2,06

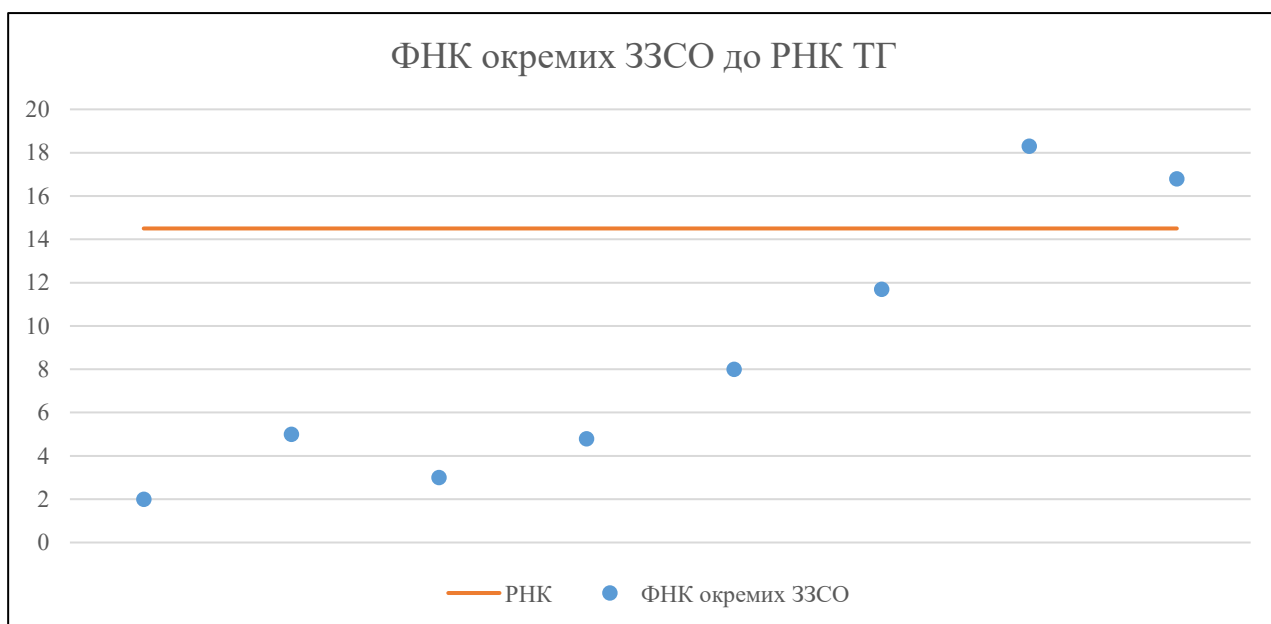


Мережа ЗЗСО Скала-Подільської селищної територіальної громади

	ЗЗСО		Учні		ФНК
	кількість	відсоток	кількість	відсоток	кількість
Звичайний ЗЗСО	7	87,5%	706	99,4%	12,2
Опорний ЗЗСО					
Філія ЗЗСО	1	12,5%	4	0,6%	2,0
Загалом	8	100,0%	710	100,0%	11,8

	ЗЗСО		Учні		ФНК
	кількість	відсоток	кількість	відсоток	кількість
ЗЗСО крім спеціальних та НРЦ					
ЗЗСО з ФНК більш ніж 15,5 (РНК + 1)	2	25,0%	470	66,2%	17,4
ЗЗСО з ФНК від 13,5 до 15,5					
ЗЗСО з ФНК менш ніж 13,5 (РНК - 1)	6	75,0%	240	33,8%	7,3
ЗЗСО без класів					
Загалом (крім спеціальних та НРЦ)	8	100,0%	710	100,0%	11,8

	ЗЗСО		Учні		ФНК
	кількість	відсоток	кількість	відсоток	кількість
Менше 20 учнів	3	37,5%	15	2,1%	3,0
Від 20 до 50 учнів	1	12,5%	48	6,8%	4,8
Від 50 до 100 учнів	1	12,5%	72	10,1%	8,0
Від 100 до 200 учнів	1	12,5%	105	14,8%	11,7
Від 200 до 300 учнів	2	25,0%	470	66,2%	17,4
Від 300 до 400 учнів					
Від 400 до 600 учнів					
Від 600 до 800 учнів					
Від 800 до 1000 учнів					
Від 1000 до 1500 учнів					
Більше 1500 учнів					
Загалом	8	100,0%	710	100,0%	11,8



На графіку ЗЗСО упорядковані за збільшенням наповнюваності

**Перелік закладів загальної середньої освіти Скала-Подільської селищної територіальної громади
РНК = 14,5, ФНК = 11,78**

↑	ЗЗСО з ФНК більш ніж 15,5 (РНК + 1)
↔	ЗЗСО з ФНК від 13,5 до 15,5
↓	ЗЗСО з ФНК менш ніж 13,5 (РНК - 1)
—	ЗЗСО без класів

№ з/п	ID в АІКОМ	Назва ЗЗСО	Факт. ступ.	Статус	ID в АІКОМ опорного ЗЗСО	Кіл-ть учнів	з них за індивід. формою	Кіл-ть класів	ФНК		Включено до розрахунку субвенції
1	17802	Іванківська ЗОШ І-ІІІ ступенів	І-ІІІ			201	2	11	18,3	↑	Так
2	17795	Скала-Подільський НВК "ЗНЗ І-ІІІ ступенів - ДНЗ"	І-ІІІ	Опорна		269	2	16	16,8	↑	Так
3	17810	Скала-Подільська ЗОШ І-ІІ ступенів	І-ІІ			105		9	11,7	↓	Так
4	17820	Лосяцька гімназія	І-ІІ			72	2	9	8	↓	Так
5	17812	Бурдяківська початкова школа Скала-Подільської селищ	І			5		1	5	↓	Так
6	17822	Ниврянський НВК "ЗНЗ І-ІІ ступенів - ДНЗ "Сонечко"	І-ІІ			48	2	10	4,8	↓	Так
7	17815	Гуштинська початкова школа	І			6		2	3	↓	Так
8	17829	Філія опорного закладу Скала-Подільського НВК "ЗНЗ І-	І	Філія	17795	4		2	2	↓	Так