



ІНФОРМАЦІЙНА ДОВІДКА ЩОДО РОЗРАХУНКУ ОБСЯГУ ОСВІТНЬОЇ СУБВЕНЦІЇ НА 2026 РІК

ПОЧАЇВСЬКА ТГ

Базова інформація про засновника:

Засновник	Почаївська міська територіальна громада		
Код бюджету	1952100000		
Область	Тернопільська	Фактична наповнюваність класів	18,70
Тип	Міська ТГ	Розрахункова наповнюваність класів	19,5

Для цілей розрахунку освітньої субвенції громада не вважається прифронтовою.

З цієї причини тимчасова РНК (ТРНК) на 2026 рік визначається як РНК з буфером.

Це означає, що фактична наповнюваність класів (ФНК) порівнюється із замороженою РНК 2025 бюджетного року (ЗРНК).

Якщо значення ЗРНК близьке до ФНК (різниця не більше 1), ТРНК дорівнює ЗРНК.

Якщо ФНК набагато менше ЗРНК, ТРНК стає ЗРНК-1 (нижній буфер), у протилежному випадку стає ЗРНК+1 (верхній буфер).

Таким чином, ТРНК завжди знаходиться поруч з ЗРНК, за винятком того, що ТРНК не може бути менше 10 або більше 27,5.

Для Почаївської громади ЗРНК дорівнювала 19,5; ФНК після округлення до половини цілого дорівнює 18,5.

Допустимі значення ТРНК знаходяться в інтервалі (ЗРНК-1;ЗРНК+1) = (18,5;20,5).

Оскільки ФНК в межах допустимого інтервалу, ТРНК отримує значення ЗРНК = 19,5.

Підсумки розподілу субвенції на 2026 рік:

	К-ть учнів (факт)	К-ть класів (факт)	Сума (тис. грн)	На учня (грн)	На клас (грн)
Учні комунальних ЗЗСО,	2 394	128	79 466,2	33 194	620 830
з них у гірських населених пунктах					
у тому числі поділ класів на групи			1 078,4		
Українознавчий компонент					
Індивідуальні учні - екстернат	44		737,4	16 759	
Індивідуальні учні - сімейна форма	138		2 316,8	16 789	
Індивідуальні учні - ТОТ					
Учні спеціальних ЗЗСО (класів)					
з них у гірських населених пунктах					
у тому числі поділ класів на групи					
Учні НРЦ,					
з них у гірських населених пунктах					
Учні класів з вечірньою формою					
Вихованці пансіонів					
Вихованці спеціальних пансіонів					
Вихованці НРЦ					
Асистенти в інклюзивних класах		26	7 121,3		273 896
Учні ЗПО					
Почаївська ТГ	2 576	128	89 641,8		

Освітня субвенція, розрахована на весь бюджетний 2026 рік (не є остаточною, оскільки заплановано перерахунок її обсягів на вересень-грудень 2026 року), тис. грн:	89 641,8
Освітня субвенція, виділена на 8 місяців бюджетного 2026 року (68,6%), тис. грн:	61 494,3

Детальний розрахунок обсягу освітньої субвенції для Почаївської міської територіальної громади

Коефіцієнти, що застосовуються для даної АТО:

Розрахункова наповнюваність класів	19,5
Коефіцієнт Кіпп для денних ЗЗСО	0,430
Розподіл на одного учня для педагогічних працівників, які не проводять уроки (денні ЗЗСО), грн	6 247
Коефіцієнт Кіпп для вечірніх шкіл	0,430
Розподіл на одного учня, для педагогічних працівників, які не проводять уроки (вечірні школи), грн	6 247
Коефіцієнт поділу класів на групи при вивченні окремих предметів для учнів групи I	1,017
Коефіцієнт поділу класів на групи при вивченні окремих предметів для учнів групи II	1,047
Коефіцієнт скорочення	1,00

Коефіцієнти, що застосовуються для всіх АТО:

Норматив бюджетної забезпеченості (грн)	14 527,5
Річна заробітна плата вчителів з нарахуваннями (тис. грн)	312,7
Річна заробітна плата асистентів вчителів з нарахуваннями (тис. грн)	273,9
Річна заробітна плата керівників ІРЦ з нарахуваннями (тис. грн)	401,4
Річна заробітна плата педпрацівників ІРЦ з нарахуваннями (тис. грн)	349,6
Розрахункова наповнюваність спеціальних класів (також приватних НРЦ)	9,0
Розрахункова наповнюваність класів НРЦ	6,0

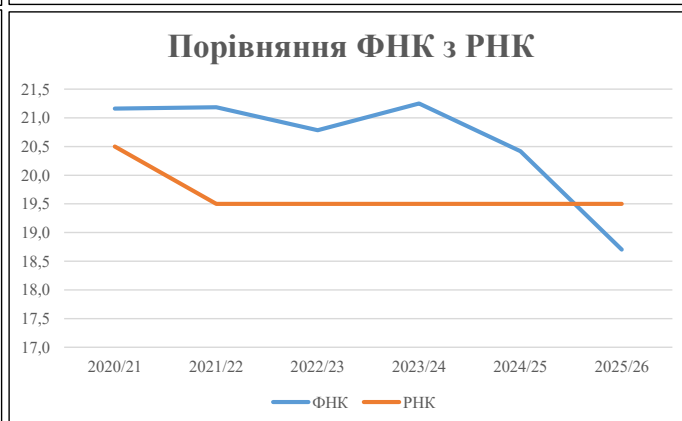
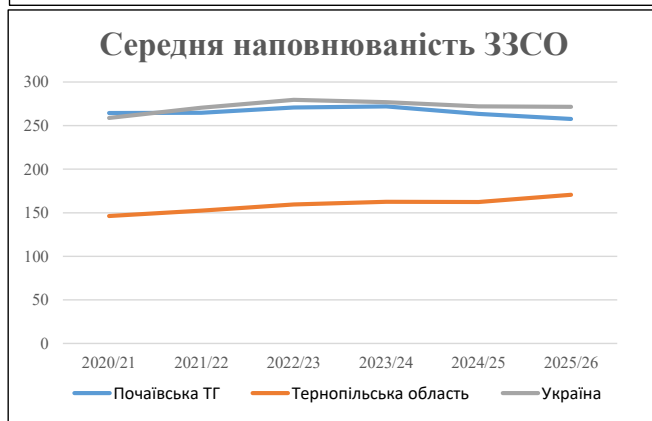
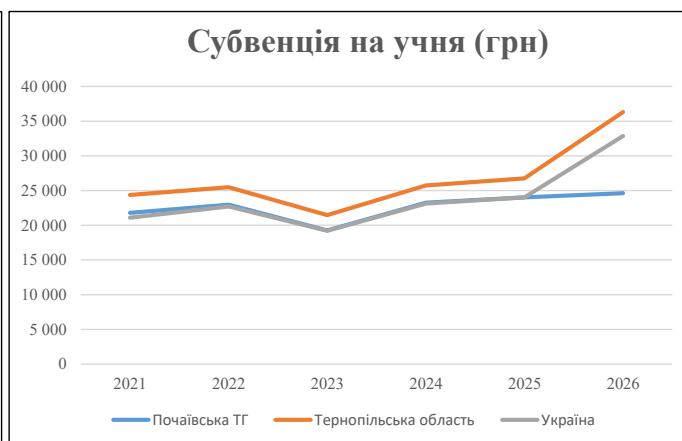
Рівень освіти	Учні	З них учні гірських шкіл			Класи	Розрахункова наповнюваність класу (групи)		Кількість годин навчального плану	Кількість необхідних годин у тиждень	Кількість ставок	Зарплати вчителів, тис. грн	Розподіл на одного учня, для пед. працівників, які не проводять уроки, грн	Зарплата пед. персоналу, що не проводить уроки, тис. грн	Зарплата пед. гірську місцевість, без поділу на групи, тис. грн	Коефіцієнт поділу класів на групи	Кількість ставок вчителів для поділу класів на групи	Зарплати персоналу, що проводить уроки у групах при поділі класів, тис. грн	Зарплата пед. персоналу разом (без надбавки за гірську місцевість), тис. грн	Відсоток учнів гірських шкіл	Надбавка для гірської місцевості	Зарплата всього пед. персоналу разом, тис. грн	
		гр. 1	гр. 2	гр. 3		гр. 4	гр. 5															гр. 6
Як розраховано	Факт	Факт	Факт	Постанова	гр. 1 / гр. 4	Постанова	гр. 5 * гр. 6	гр. 7 / 18	гр. 8 * 14527,51	Постанова	гр. 1 * гр. 10 / 1000	гр. 9 + гр. 11	Постанова	гр. 8 * гр. 13	гр. 14 * 14527,51	гр. 12 + гр. 15	гр. 2 / гр. 1	0,25 * гр. 16 * гр. 17	гр. 16 + гр. 18			
Загальні ЗЗСО																						
Початкова (1-4)	861		55	19,5	45	23	1 035	57,5	17 978	6 247	5 379	23 356		0,017	3,45	1 078	79 466					79 466
Базова (5-9)	1 303	0	60	19,5	67	32,7	2 191	121,7	38 056	6 247	8 140	46 195										
Старша (10-11)	230		13	19,5	12	35,5	426	23,7	7 400	6 247	1 437	8 836										
Українознавчий компонент																						
Початкова (1-4)	0		0	19,5	0	6	0	0,0	0	6 247	0	0										0
Базова (5-9)	0	0	0	19,5	0	8	0	0,0	0	6 247	0	0		0,017	0,00	0	0					0
Старша (10-11)	0		0	19,5	0	14	0	0,0	0	6 247	0	0										
Індивідуальна освіта																						
Екстернат (1-4)	11								144													737
Екстернат (5-9)	29	0							531													737
Екстернат (10-12)	4								63													
Сімейна форма (1-4)	25								327													
Сімейна форма (5-9)	83	0							1 519													2 317
Сімейна форма (10-12)	30								471													
TOT (1-4)	0								0													0
TOT (5-9)	0	0							0													0
TOT (10-12)	0								0													0
Спеціальна освіта																						
Початкова (1-4)	0		0	9	0	36																0
Базова (5-9)	0	0	0	9	0	36								0,047	0,00	0	0					0
Старша (10-11)	0		0	9	0	36																0
Навчально-реабілітаційні центри																						
Початкова (1-4)	0		0	6	0	36				6 247												0
Базова (5-9)	0	0	0	6	0	36				6 247				0,047	0,00	0	0					0
Старша (10-11)	0		0	6	0	36				6 247												0
Учні, які проживають в пансіонах (кількість ставок = кількість груп * 2)																						
Загальні пансіони	0	0		20	0																	0
Спеціальні пансіони	0	0		9	0																	0
НРЦ	0	0		6	0																	0
Інклюзивні класи (кількість ставок = кількість класів * 1; обсяг субвенції = кількість ставок * 273,9), в колонках А і Б - кількість всіх і гірських інклюзивних класів після агрегації, у колонці Н - відсоток гірських інклюзивних класів																						
Інклюзія	26	0		26					26,0	7 121												7 121
Вечірня освіта																						
Вечірні школи	0	0	0	16		23																0
Заклади професійної освіти																						
ЗПО	0	0	0	26																		0
Разом	2 576		128		124		3 652	228,9	73 609		14 955	85 509										89 641,8

Історичні дані щодо учнів комунальних ЗЗСО Почаївської міської територіальної громади

Фактичні значення за навчальні роки	2020/21	2021/22	2022/23	2023/24	2024/25	2025/26
Кількість учнів ЗЗСО	2 645	2 648	2 708	2 720	2 634	2 576
ФНК	21,2	21,2	20,8	21,3	20,4	18,7
РНК	20,5	19,5	19,5	19,5	19,5	19,5
Кількість ЗЗСО	10	10	10	10	10	10
Середня наповнюваність ЗЗСО	265	265	271	272	263	258

Дані за бюджетні роки	2021	2022	2023	2024	2025	2026
Обсяг субвенції (тис. грн)	57 674,3	60 853,3	52 158,0	63 275,1	63 270,3	63 432,9
Субвенція на учня (грн)	21 805	22 981	19 261	23 263	24 021	24 625

Зміна за роками		2021/22	2022/23	2023/24	2024/25	2025/26
Учні (%)		0,1%	2,3%	0,4%	-3,2%	-2,2%
Субвенція (%)		5,5%	-14,3%	21,3%	0,0%	0,3%
Субвенція на учня (%)		5,4%	-16,2%	20,8%	3,3%	2,5%
ФНК		0,02	-0,40	0,47	-0,83	-1,72

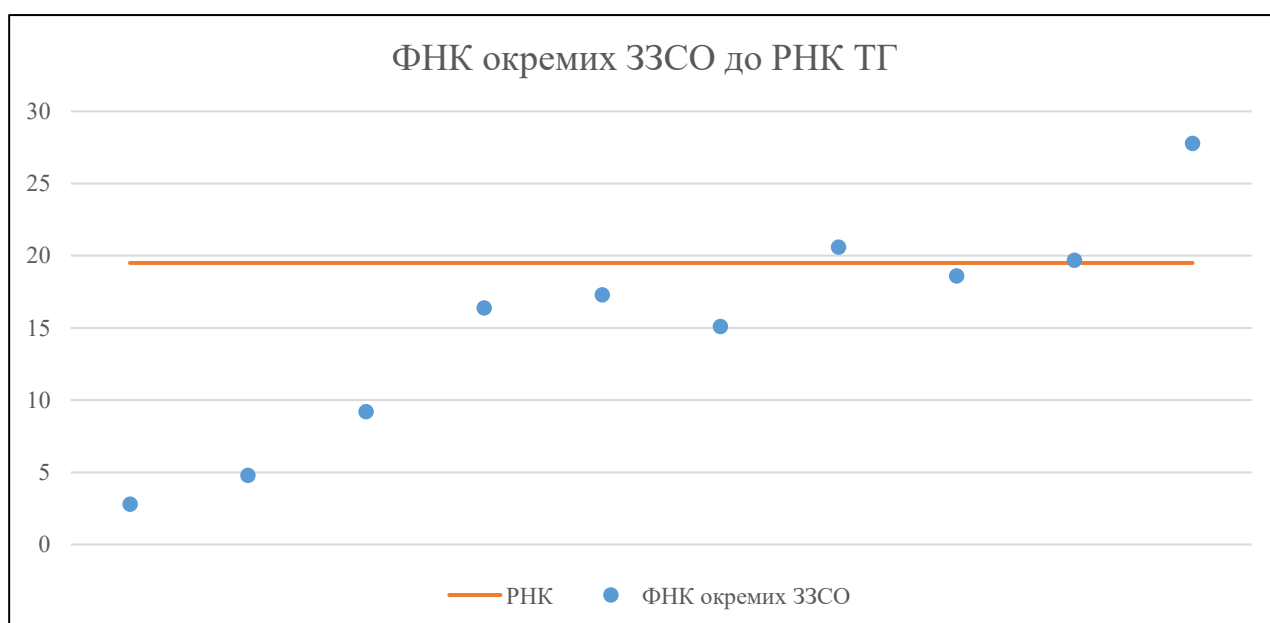


Мережа ЗЗСО Почаївської міської територіальної громади

	ЗЗСО		Учні		ФНК
	кількість	відсоток	кількість	відсоток	кількість
Звичайний ЗЗСО	7	70,0%	2 390	92,8%	21,5
Опорний ЗЗСО					
Філія ЗЗСО	3	30,0%	186	7,2%	10,9
Загалом	10	100,0%	2 576	100,0%	18,7

	ЗЗСО		Учні		ФНК
	кількість	відсоток	кількість	відсоток	кількість
ЗЗСО крім спеціальних та НРЦ					
ЗЗСО з ФНК більш ніж 20,5 (РНК + 1)	2	20,0%	1 493	58,0%	26,7
ЗЗСО з ФНК від 18,5 до 20,5	2	20,0%	500	19,4%	19,2
ЗЗСО з ФНК менш ніж 18,5 (РНК - 1)	6	60,0%	583	22,6%	12,7
ЗЗСО без класів					
Загалом (крім спеціальних та НРЦ)	10	100,0%	2 576	100,0%	18,7

	ЗЗСО		Учні		ФНК
	кількість	відсоток	кількість	відсоток	кількість
Менше 20 учнів	2	20,0%	30	1,2%	3,8
Від 20 до 50 учнів					
Від 50 до 100 учнів	1	10,0%	83	3,2%	9,2
Від 100 до 200 учнів	4	40,0%	655	25,4%	17,2
Від 200 до 300 учнів	2	20,0%	500	19,4%	19,2
Від 300 до 400 учнів					
Від 400 до 600 учнів					
Від 600 до 800 учнів					
Від 800 до 1000 учнів					
Від 1000 до 1500 учнів	1	10,0%	1 308	50,8%	27,8
Більше 1500 учнів					
Загалом	10	100,0%	2 576	100,0%	18,7



На графіку ЗЗСО упорядковані за збільшенням наповнюваності

Перелік закладів загальної середньої освіти Почаївської міської територіальної громади
РНК = 19,5, ФНК = 18,7

↑	ЗЗСО з ФНК більш ніж 20,5 (РНК + 1)
↔	ЗЗСО з ФНК від 18,5 до 20,5
↓	ЗЗСО з ФНК менш ніж 18,5 (РНК - 1)
—	ЗЗСО без класів

№ з/п	ID в АІКОМ	Назва ЗЗСО	Факт. ступ.	Статус	ID в АІКОМ опорного ЗЗСО	Кіл-ть учнів	з них за індивід. формою	Кіл-ть класів	ФНК		Включено до розрахунку субвенції
1	18198	ОЗ Почаївська ЗОШ	I-III	Опорна		1308	129	47	27,8	↑	Так
2	18179	Лосятинська гімназія	I-II			185	3	9	20,6	↑	Так
3	18206	Лідихівська ЗОШ I - III ступенів	I-III			295	18	15	19,7	↔	Так
4	18208	Ридомильська ЗОШ I-III ступенів	I-III			205		11	18,6	↔	Так
5	18188	Філія Старотаразька ЗОШ I-II ступенів опорного закладу	I-II	Філія	18198	156	3	9	17,3	↓	Так
6	18169	Будківська гімназія	I-II			148	7	9	16,4	↓	Так
7	18211	Ст.Почаївська ЗОШ I-III ступенів	I-III			166	25	11	15,1	↓	Так
8	18175	Комарівська гімназія	I-II			83		9	9,2	↓	Так
9	18167	Філія Затишанська ЗОШ I ступеня ОЗ Почаївська ЗОШ I-	I	Філія	18198	19		4	4,8	↓	Так
10	18160	Філія Борщівська початкова школа Лосятинської гімназі	I	Філія	18179	11		4	2,8	↓	Так