



## ІНФОРМАЦІЙНА ДОВІДКА ЩОДО РОЗРАХУНКУ ОБСЯГУ ОСВІТНЬОЇ СУБВЕНЦІЇ НА 2026 РІК

### ПІДВОЛОЧИСЬКА ТГ

#### Базова інформація про засновника:

Засновник	Підволочиська селищна територіальна громада		
Код бюджету	1952000000		
Область	Тернопільська	Фактична наповнюваність класів	12,48
Тип	Селищна ТГ	Розрахункова наповнюваність класів	14,5

Для цілей розрахунку освітньої субвенції громада не вважається прифронтовою.

З цієї причини тимчасова РНК (ТРНК) на 2026 рік визначається як РНК з буфером.

Це означає, що фактична наповнюваність класів (ФНК) порівнюється із замороженою РНК 2025 бюджетного року (ЗРНК).

Якщо значення ЗРНК близьке до ФНК (різниця не більше 1), ТРНК дорівнює ЗРНК.

Якщо ФНК набагато менше ЗРНК, ТРНК стає ЗРНК-1 (нижній буфер), у протилежному випадку стає ЗРНК+1 (верхній буфер).

Таким чином, ТРНК завжди знаходиться поруч з ЗРНК, за винятком того, що ТРНК не може бути менше 10 або більше 27,5.

Для Підволочиської громади ЗРНК дорівнювала 15,5; ФНК після округлення до половини цілого дорівнює 12,5.

Допустимі значення ТРНК знаходяться в інтервалі (ЗРНК-1;ЗРНК+1) = (14,5;16,5).

Оскільки ФНК менше 14,5, ТРНК отримує значення нижнього буфера ЗРНК-1 = 14,5.

#### Підсумки розподілу субвенції на 2026 рік:

	К-ть учнів (факт)	К-ть класів (факт)	Сума (тис. грн)	На учня (грн)	На клас (грн)
Учні комунальних ЗЗСО, з них у гірських населених пунктах	1 373	110	59 155,7	43 085	537 779
у тому числі поділ класів на групи			845,5		
Українознавчий компонент					
Індивідуальні учні - екстернат	3		52,3	17 433	
Індивідуальні учні - сімейна форма	152		2 489,4	16 378	
Індивідуальні учні - ТОТ					
Учні спеціальних ЗЗСО (класів) з них у гірських населених пунктах					
у тому числі поділ класів на групи					
Учні НРЦ, з них у гірських населених пунктах					
Учні класів з вечірньою формою					
Вихованці пансіонів					
Вихованці спеціальних пансіонів					
Вихованці НРЦ					
Асистенти в інклюзивних класах		12	3 286,8		273 896
Учні ЗПО					
<b>Підволочиська ТГ</b>	<b>1 528</b>	<b>110</b>	<b>64 984,2</b>		

Освітня субвенція, розрахована на весь бюджетний 2026 рік (не є остаточною, оскільки заплановано перерахунок її обсягів на вересень-грудень 2026 року), тис. грн:	<b>64 984,2</b>
Освітня субвенція, виділена на 8 місяців бюджетного 2026 року (68,6%), тис. грн:	<b>44 579,2</b>

**Детальний розрахунок обсягу освітньої субвенції для Підволочиської селищної територіальної громади**

**Коефіцієнти, що застосовуються для даної АТО:**

Розрахункова наповнюваність класів	14,5
Коефіцієнт Кіпп для денних ЗЗСО	0,430
Розподіл на одного учня для педагогічних працівників, які не проводять уроки (денні ЗЗСО), грн	6 247
Коефіцієнт Кіпп для вечірніх шкіл	0,430
Розподіл на одного учня, для педагогічних працівників, які не проводять уроки (вечірні школи), грн	6 247
Коефіцієнт поділу класів на групи при вивченні окремих предметів для учнів групи I	1,017
Коефіцієнт поділу класів на групи при вивченні окремих предметів для учнів групи II	1,047
Коефіцієнт скорочення	1,00

**Коефіцієнти, що застосовуються для всіх АТО:**

Норматив бюджетної забезпеченості (грн)	14 527,5
Річна заробітна плата вчителів з нарахуваннями (тис. грн)	312,7
Річна заробітна плата асистентів вчителів з нарахуваннями (тис. грн)	273,9
Річна заробітна плата керівників ІРЦ з нарахуваннями (тис. грн)	401,4
Річна заробітна плата педпрацівників ІРЦ з нарахуваннями (тис. грн)	349,6
Розрахункова наповнюваність спеціальних класів (також приватних НРЦ)	9,0
Розрахункова наповнюваність класів НРЦ	6,0

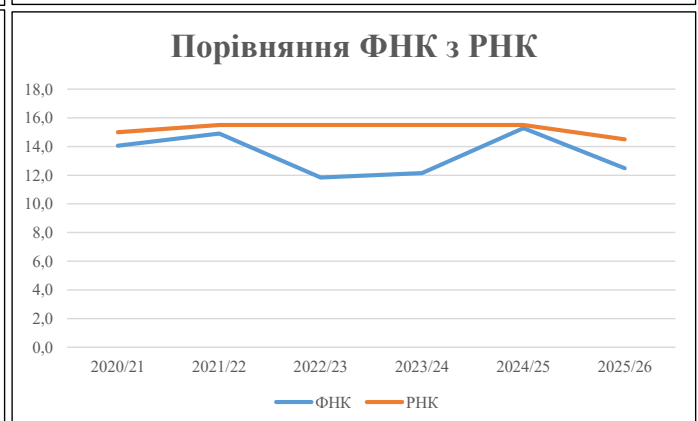
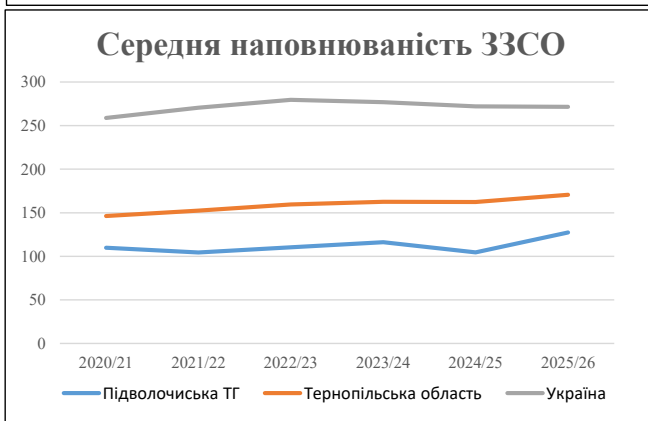
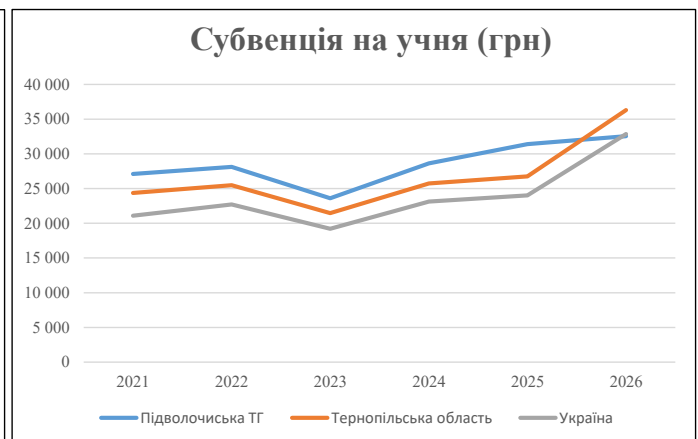
Рівень освіти	Учні	З них учні гірських шкіл			Класи	Розрахункова наповнюваність класу (групи)	Розрахункова кількість класів (групи)	Кількість годин навчального плану	Кількість необхідних годин у тиждень	Кількість ставок	Зарплати вчителів, тис. грн	Розподіл на одного учня, для пед. працівників, які не проводять уроки, грн	Зарплата пед. персоналу, що не проводить уроки, тис. грн	Зарплата пед. гірську місцевість, без поділу на групи, тис. грн	Коефіцієнт поділу класів на групи	Кількість ставок вчителів для поділу класів на групи	Зарплати персоналу, що проводить уроки у групах при поділі класів, тис. грн	Зарплата пед. персоналу разом (без надбавки за гірську місцевість), тис. грн	Відсоток учнів гірських шкіл	Надбавка для гірської місцевості	Зарплата всього пед. персоналу разом, тис. грн	
		гр. 1	гр. 2	гр. 3																		гр. 4
Як розраховано	Факт	Факт	Факт	Постанова	гр. 1 / гр. 4	Постанова	гр. 5 * гр. 6	гр. 7 / 18	гр. 8 * 14527,51	Постанова	гр. 1 * гр. 10 / 1000	гр. 9 + гр. 11	Постанова	гр. 8 * гр. 13	гр. 14 * 14527,51	гр. 12 + гр. 15	гр. 2 / гр. 1	0,25 * гр. 16 * гр. 17	гр. 16 + гр. 18			
<b>Загальні ЗЗСО</b>																						
Початкова (1-4)	496		51	14,5	35	23	805	44,7	13 983	6 247	3 098	17 081		0,017	2,70	845	59 156				59 156	
Базова (5-9)	729	0	49	14,5	51	32,7	1 668	92,7	28 968	6 247	4 554	33 522										
Старша (10-11)	148		10	14,5	11	35,5	391	21,7	6 783	6 247	925	7 707										
<b>Українознавчий компонент</b>																						
Початкова (1-4)	0		0	14,5	0	6	0	0,0	0	6 247	0	0										
Базова (5-9)	0	0	0	14,5	0	8	0	0,0	0	6 247	0	0	0,017	0,00	0	0					0	
Старша (10-11)	0		0	14,5	0	14	0	0,0	0	6 247	0	0										
<b>Індивідуальна освіта</b>																						
Екстернат (1-4)	0								0													
Екстернат (5-9)	2	0							37												52	
Екстернат (10-12)	1								16													
Сімейна форма (1-4)	48								628													
Сімейна форма (5-9)	88	0							1 611												2 489	
Сімейна форма (10-12)	16								251													
TOT (1-4)	0								0													
TOT (5-9)	0	0							0												0	
TOT (10-12)	0								0													
<b>Спеціальна освіта</b>																						
Початкова (1-4)	0		0	9	0	36																
Базова (5-9)	0	0	0	9	0	36							0,047	0,00	0	0					0	
Старша (10-11)	0		0	9	0	36																
<b>Навчально-реабілітаційні центри</b>																						
Початкова (1-4)	0		0	6	0	36				6 247												
Базова (5-9)	0	0	0	6	0	36				6 247				0,047	0,00	0	0				0	
Старша (10-11)	0		0	6	0	36				6 247												
<b>Учні, які проживають в пансіонах (кількість ставок = кількість груп * 2)</b>																						
Загальні пансіони	0	0		20	0																	0
Спеціальні пансіони	0	0		9	0																	0
НРЦ	0	0		6	0																	0
<b>Інклюзивні класи (кількість ставок = кількість класів * 1; обсяг субвенції = кількість ставок * 273,9), в колонках А і Б - кількість всіх і гірських інклюзивних класів після агрегації, у колонці Н - відсоток гірських інклюзивних класів</b>																						
Інклюзія	12	0		12				12,0	3 287													3 287
<b>Вечірня освіта</b>																						
Вечірні школи	0	0	0	16		23																0
<b>Заклади професійної освіти</b>																						
ЗПО	0	0	0	26																		0
<b>Разом</b>	<b>1 528</b>		<b>110</b>		<b>97</b>		<b>2 863</b>	<b>171,1</b>	<b>55 562</b>		<b>8 577</b>	<b>61 597</b>										<b>64 984,2</b>

## Історичні дані щодо учнів комунальних ЗЗСО Підволочиської селищної територіальної громади

Фактичні значення за навчальні роки	2020/21	2021/22	2022/23	2023/24	2024/25	2025/26
Кількість учнів ЗЗСО	1 758	1 670	1 655	1 628	1 360	1 528
ФНК	14,1	14,9	11,8	12,1	15,3	12,5
РНК	15,0	15,5	15,5	15,5	15,5	14,5
Кількість ЗЗСО	16	16	15	14	13	12
Середня наповнюваність ЗЗСО	110	104	110	116	105	127

Дані за бюджетні роки	2021	2022	2023	2024	2025	2026
Обсяг субвенції (тис. грн)	47 624,6	46 943,4	39 054,3	46 618,4	42 723,3	49 733,3
Субвенція на учня (грн)	27 090	28 110	23 605	28 635	31 414	32 548

Зміна за роками	2021/22	2022/23	2023/24	2024/25	2025/26
Учні (%)	-5,0%	-0,9%	-1,6%	-16,5%	12,4%
Субвенція (%)	-1,4%	-16,8%	19,4%	-8,4%	16,4%
Субвенція на учня (%)	3,8%	-16,0%	21,3%	9,7%	3,6%
ФНК	0,85	-3,07	0,31	3,13	-2,80

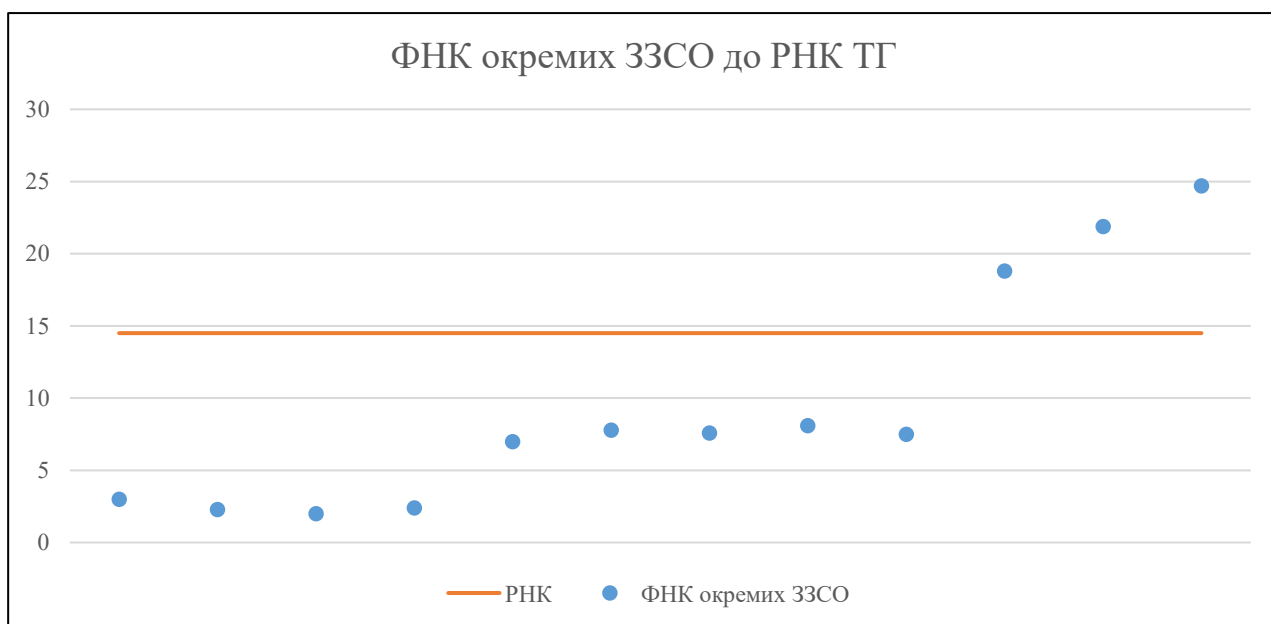


## Мережа ЗЗСО Підволочиської селищної територіальної громади

	ЗЗСО		Учні		ФНК
	кількість	відсоток	кількість	відсоток	кількість
Звичайний ЗЗСО	12	100,0%	1 528	100,0%	13,9
Опорний ЗЗСО					
Філія ЗЗСО					
Загалом	12	100,0%	1 528	100,0%	12,5

	ЗЗСО		Учні		ФНК
	кількість	відсоток	кількість	відсоток	кількість
<b>ЗЗСО крім спеціальних та НРЦ</b>					
ЗЗСО з ФНК більш ніж 15,5 (РНК + 1)	3	25,0%	1 161	76,0%	22,3
ЗЗСО з ФНК від 13,5 до 15,5					
ЗЗСО з ФНК менш ніж 13,5 (РНК - 1)	9	75,0%	367	24,0%	6,3
ЗЗСО без класів					
Загалом (крім спеціальних та НРЦ)	12	100,0%	1 528	100,0%	12,5

	ЗЗСО		Учні		ФНК
	кількість	відсоток	кількість	відсоток	кількість
Менше 20 учнів	4	33,3%	33	2,2%	2,4
Від 20 до 50 учнів	1	8,3%	49	3,2%	7,0
Від 50 до 100 учнів	4	33,3%	285	18,7%	7,7
Від 100 до 200 учнів					
Від 200 до 300 учнів	1	8,3%	225	14,7%	18,8
Від 300 до 400 учнів					
Від 400 до 600 учнів	2	16,7%	936	61,3%	23,4
Від 600 до 800 учнів					
Від 800 до 1000 учнів					
Від 1000 до 1500 учнів					
Більше 1500 учнів					
Загалом	12	100,0%	1 528	100,0%	12,5



На графіку ЗЗСО упорядковані за збільшенням наповнюваності

**Перелік закладів загальної середньої освіти Підволочиської селищної територіальної громади  
РНК = 14,5, ФНК = 12,48**

↑	ЗЗСО з ФНК більш ніж 15,5 (РНК + 1)
↔	ЗЗСО з ФНК від 13,5 до 15,5
↓	ЗЗСО з ФНК менш ніж 13,5 (РНК - 1)
—	ЗЗСО без класів

№ з/п	ID в АІКОМ	Назва ЗЗСО	Факт. ступ.	Статус	ID в АІКОМ опорного ЗЗСО	Кіл-ть учнів	з них за індивід. формою	Кіл-ть класів	ФНК		Включено до розрахунку субвенції
1	18293	Підволочиський ліцей	I-III	Опорна		519	40	21	24,7	↑	Так
2	18294	Підволочиський ліцей імені Івана Франка	I-III			417	58	19	21,9	↑	Так
3	18285	Кам'янківський ліцей	I-III	Опорна		225	15	12	18,8	↑	Так
4	18291	Оріховецький ліцей	I-III			73	1	9	8,1	↓	Так
5	18284	Іванівська гімназія	I-II			62	1	8	7,8	↓	Так
6	18302	Жеребківська гімназія	I-II			68	29	9	7,6	↓	Так
7	18286	Качанівський ліцей	I-III			82	16	11	7,5	↓	Так
8	18300	Галущинська гімназія	I-II			49	13	7	7	↓	Так
9	18318	Хмелиськівська початкова школа	I			6		2	3	↓	Так
10	18317	Турівська початкова школа	I			12	1	5	2,4	↓	Так
11	18325	Росохуватецька початкова школа	I			7		3	2,3	↓	Так
12	18316	Супранівська початкова школа	I			8	3	4	2	↓	Так