



ІНФОРМАЦІЙНА ДОВІДКА ЩОДО РОЗРАХУНКУ ОБСЯГУ ОСВІТНЬОЇ СУБВЕНЦІЇ НА 2026 РІК

ПІДГОРОДНЯНСЬКА ТГ

Базова інформація про засновника:

Засновник	Підгороднянська сільська територіальна громада		
Код бюджету	1956400000		
Область	Тернопільська	Фактична наповнюваність класів	13,37
Тип	Сільська ТГ	Розрахункова наповнюваність класів	14,0

Для цілей розрахунку освітньої субвенції громада не вважається прифронтовою.

З цієї причини тимчасова РНК (ТРНК) на 2026 рік визначається як РНК з буфером.

Це означає, що фактична наповнюваність класів (ФНК) порівнюється із замороженою РНК 2025 бюджетного року (ЗРНК).

Якщо значення ЗРНК близьке до ФНК (різниця не більше 1), ТРНК дорівнює ЗРНК.

Якщо ФНК набагато менше ЗРНК, ТРНК стає ЗРНК-1 (нижній буфер), у протилежному випадку стає ЗРНК+1 (верхній буфер).

Таким чином, ТРНК завжди знаходиться поруч з ЗРНК, за винятком того, що ТРНК не може бути менше 10 або більше 27,5.

Для Підгороднянської громади ЗРНК дорівнювала 14; ФНК після округлення до половини цілого дорівнює 13,5.

Допустимі значення ТРНК знаходяться в інтервалі (ЗРНК-1;ЗРНК+1) = (13;15).

Оскільки ФНК в межах допустимого інтервалу, ТРНК отримує значення ЗРНК = 14.

Підсумки розподілу субвенції на 2026 рік:

	К-ть учнів (факт)	К-ть класів (факт)	Сума (тис. грн)	На учня (грн)	На клас (грн)
Учні комунальних ЗЗСО,	548	41	25 051,9	45 715	611 021
з них у гірських населених пунктах					
у тому числі поділ класів на групи			348,2		
Українознавчий компонент					
Індивідуальні учні - екстернат	11		193,5	17 591	
Індивідуальні учні - сімейна форма	16		243,2	15 199	
Індивідуальні учні - ТОТ					
Учні спеціальних ЗЗСО (класів)					
з них у гірських населених пунктах					
у тому числі поділ класів на групи					
Учні НРЦ,					
з них у гірських населених пунктах					
Учні класів з вечірньою формою					
Вихованці пансіонів					
Вихованці спеціальних пансіонів					
Вихованці НРЦ					
Асистенти в інклюзивних класах		3	821,7		273 896
Учні ЗПО					
Підгороднянська ТГ	575	41	26 310,2		

Освітня субвенція, розрахована на весь бюджетний 2026 рік (не є остаточною, оскільки заплановано перерахунок її обсягів на вересень-грудень 2026 року), тис. грн:	26 310,2
Освітня субвенція, виділена на 8 місяців бюджетного 2026 року (68,6%), тис. грн:	18 048,8

Детальний розрахунок обсягу освітньої субвенції для Підгороднянської сільської територіальної громади

Коефіцієнти, що застосовуються для даної АТО:

Розрахункова наповнюваність класів	14,0
Коефіцієнт Кіпп для денних ЗЗСО	0,530
Розподіл на одного учня для педагогічних працівників, які не проводять уроки (денні ЗЗСО), грн	7 700
Коефіцієнт Кіпп для вечірніх шкіл	0,530
Розподіл на одного учня, для педагогічних працівників, які не проводять уроки (вечірні школи), грн	7 700
Коефіцієнт поділу класів на групи при вивченні окремих предметів для учнів групи І	1,017
Коефіцієнт поділу класів на групи при вивченні окремих предметів для учнів групи ІІ	1,047
Коефіцієнт скорочення	1,00

Коефіцієнти, що застосовуються для всіх АТО:

Норматив бюджетної забезпеченості (грн)	14 527,5
Річна заробітна плата вчителів з нарахуваннями (тис. грн)	312,7
Річна заробітна плата асистентів вчителів з нарахуваннями (тис. грн)	273,9
Річна заробітна плата керівників ІРЦ з нарахуваннями (тис. грн)	401,4
Річна заробітна плата педпрацівників ІРЦ з нарахуваннями (тис. грн)	349,6
Розрахункова наповнюваність спеціальних класів (також приватних НРЦ)	9,0
Розрахункова наповнюваність класів НРЦ	6,0

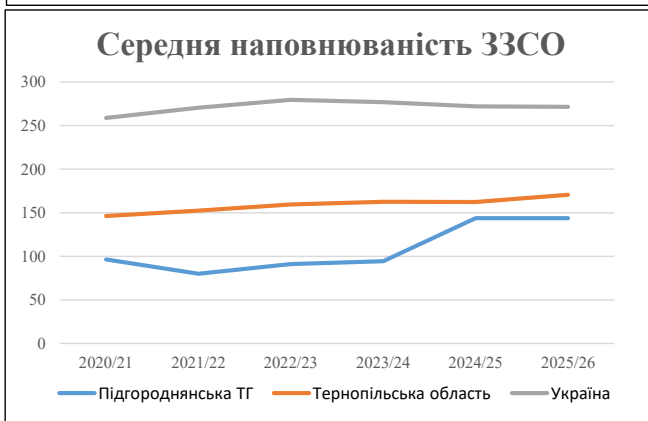
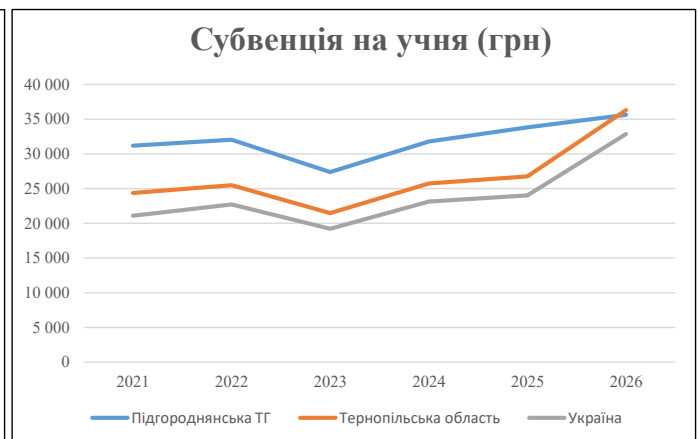
Рівень освіти	Учні	З них учні гірських шкіл			Класи	Розрахункова наповнюваність класу (групи)	Розрахункова кількість класів (групи)	Кількість годин навчального плану	Кількість необхідних годин у тиждень	Кількість ставок	Зарплати вчителів, тис. грн	Розподіл на одного учня, для пед. працівників, які не проводять уроки, грн	Зарплата пед. персоналу, що не проводить уроки, тис. грн	Зарплата пед. гірську місцевість, без поділу на групи, тис. грн	Коефіцієнт поділу класів на групи	Кількість ставок вчителів для поділу класів на групи	Зарплати персоналу, що проводить уроки у групах при події класів, тис. грн	Зарплата пед. персоналу разом (без надбавки за гірську місцевість), тис. грн	Відсоток учнів гірських шкіл	Надбавка для гірської місцевості	Зарплата всього пед. персоналу разом, тис. грн
		гр. 1	гр. 2	гр. 3																	
Як розраховано	Факт	Факт	Факт	Постанова	гр. 1 / гр. 4	Постанова	гр. 5 * гр. 6	гр. 7 / 18	гр. 8 * 14527,51	Постанова	гр. 1 * гр. 10 / 1000	гр. 9 + гр. 11	Постанова	гр. 8 * гр. 13	гр. 14 * 14527,51	гр. 12 + гр. 15	гр. 2 / гр. 1	0,25 * гр. 16 * гр. 17	гр. 16 + гр. 18		
Загальні ЗЗСО																					
Початкова (1-4)	208		16	14,0	15	23	345	19,2	5 993	7 700	1 602	7 594									
Базова (5-9)	263	0	18	14,0	19	32,7	621	34,5	10 792	7 700	2 025	12 817	0,017	1,11	348	25 052					25 052
Старша (10-11)	77		7	14,0	6	35,5	213	11,8	3 700	7 700	593	4 293									
Українознавчий компонент																					
Початкова (1-4)	0		0	14,0	0	6	0	0,0	0	7 700	0	0									
Базова (5-9)	0	0	0	14,0	0	8	0	0,0	0	7 700	0	0	0,017	0,00	0	0					0
Старша (10-11)	0		0	14,0	0	14	0	0,0	0	7 700	0	0									
Індивідуальна освіта																					
Екстернат (1-4)	1								13												
Екстернат (5-9)	9	0							165											194	
Екстернат (10-12)	1								16												
Сімейна форма (1-4)	8								105												
Сімейна форма (5-9)	5	0							92											243	
Сімейна форма (10-12)	3								47												
TOT (1-4)	0								0												
TOT (5-9)	0	0							0											0	
TOT (10-12)	0								0												
Спеціальна освіта																					
Початкова (1-4)	0		0	9	0	36															
Базова (5-9)	0	0	0	9	0	36							0,047	0,00	0	0					0
Старша (10-11)	0		0	9	0	36															
Навчально-реабілітаційні центри																					
Початкова (1-4)	0		0	6	0	36				7 700											
Базова (5-9)	0	0	0	6	0	36				7 700				0,047	0,00	0	0				0
Старша (10-11)	0		0	6	0	36				7 700											
Учні, які проживають в пансіонах (кількість ставок = кількість груп * 2)																					
Загальні пансіони	0	0		20	0																0
Спеціальні пансіони	0	0		9	0																0
НРЦ	0	0		6	0																0
Інклюзивні класи (кількість ставок = кількість класів * 1; обсяг субвенції = кількість ставок * 273,9), в колонках А і Б - кількість всіх і гірських інклюзивних класів після агрегації, у колонці Н - відсоток гірських інклюзивних класів																					
Інклюзія	3	0		3				3,0	822				822								822
Вечірня освіта																					
Вечірні школи	0	0	0	16		23															0
Заклади професійної освіти																					
ЗПО	0	0	0	26																	0
Разом	575		41		40		1 179	68,5	21 743		4 219	25 525									26 310,2

Історичні дані щодо учнів комунальних ЗЗСО Підгороднянської сільської територіальної громади

Фактичні значення за навчальні роки	2020/21	2021/22	2022/23	2023/24	2024/25	2025/26
Кількість учнів ЗЗСО	578	560	547	566	575	575
ФНК	13,1	12,7	11,8	12,0	14,0	13,4
РНК	13,0	14,0	14,0	14,0	14,0	14,0
Кількість ЗЗСО	6	7	6	6	4	4
Середня наповнюваність ЗЗСО	96	80	91	94	144	144

Дані за бюджетні роки	2021	2022	2023	2024	2025	2026
Обсяг субвенції (тис. грн)	18 017,6	17 948,9	14 976,1	17 980,1	19 447,3	20 484,3
Субвенція на учня (грн)	31 172	32 052	27 379	31 767	33 821	35 625

Зміна за роками	2021/22	2022/23	2023/24	2024/25	2025/26
Учні (%)	-3,1%	-2,3%	3,5%	1,6%	0,0%
Субвенція (%)	-0,4%	-16,6%	20,1%	8,2%	5,3%
Субвенція на учня (%)	2,8%	-14,6%	16,0%	6,5%	5,3%
ФНК	-0,41	-0,97	0,28	1,98	-0,66

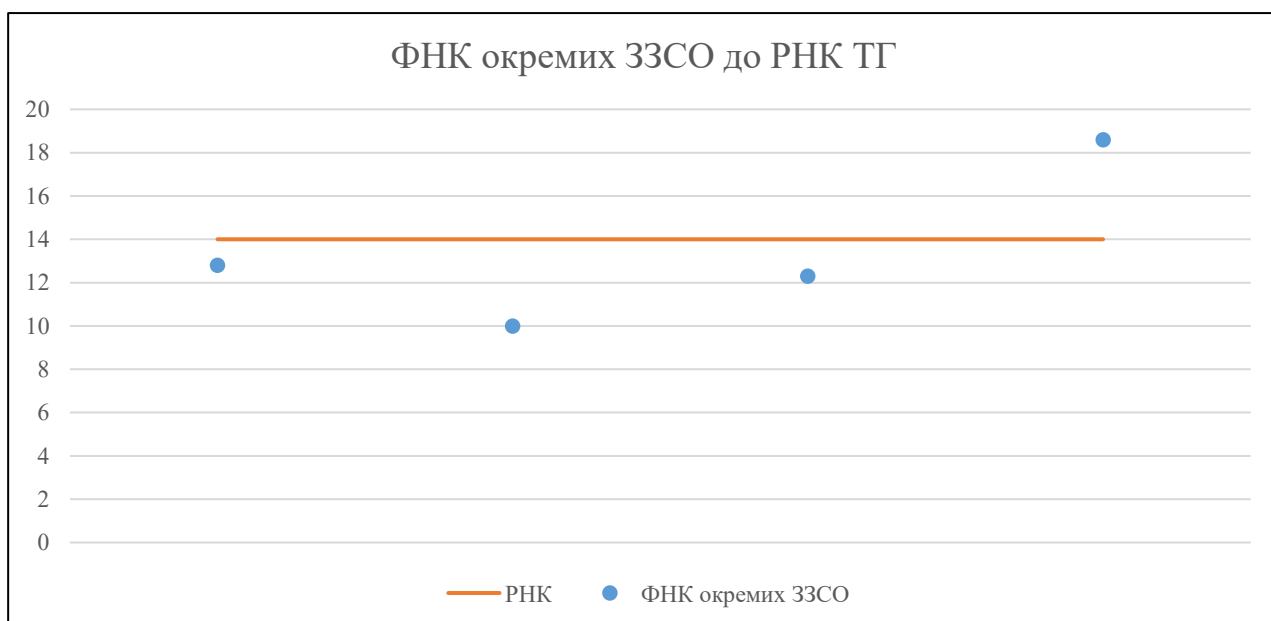


Мережа ЗЗСО Підгороднянської сільської територіальної громади

	ЗЗСО		Учні		ФНК
	кількість	відсоток	кількість	відсоток	кількість
Звичайний ЗЗСО	4	100,0%	575	100,0%	14,0
Опорний ЗЗСО					
Філія ЗЗСО					
Загалом	4	100,0%	575	100,0%	13,4

	ЗЗСО		Учні		ФНК
	кількість	відсоток	кількість	відсоток	кількість
ЗЗСО крім спеціальних та НРЦ					
ЗЗСО з ФНК більш ніж 15 (РНК + 1)	1	25,0%	279	48,5%	18,6
ЗЗСО з ФНК від 13 до 15					
ЗЗСО з ФНК менш ніж 13 (РНК - 1)	3	75,0%	296	51,5%	11,4
ЗЗСО без класів					
Загалом (крім спеціальних та НРЦ)	4	100,0%	575	100,0%	13,4

	ЗЗСО		Учні		ФНК
	кількість	відсоток	кількість	відсоток	кількість
Менше 20 учнів					
Від 20 до 50 учнів					
Від 50 до 100 учнів	1	25,0%	51	8,9%	12,8
Від 100 до 200 учнів	2	50,0%	245	42,6%	11,1
Від 200 до 300 учнів	1	25,0%	279	48,5%	18,6
Від 300 до 400 учнів					
Від 400 до 600 учнів					
Від 600 до 800 учнів					
Від 800 до 1000 учнів					
Від 1000 до 1500 учнів					
Більше 1500 учнів					
Загалом	4	100,0%	575	100,0%	13,4



На графіку ЗЗСО упорядковані за збільшенням наповнюваності

**Перелік закладів загальної середньої освіти Підгороднянської сільської територіальної громади
РНК = 14, ФНК = 13,37**

↑	ЗЗСО з ФНК більш ніж 15 (РНК + 1)
↔	ЗЗСО з ФНК від 13 до 15
↓	ЗЗСО з ФНК менш ніж 13 (РНК - 1)
—	ЗЗСО без класів

№ з/п	ID в АІКОМ	Назва ЗЗСО	Факт. ступ.	Статус	ID в АІКОМ опорного ЗЗСО	Кіл-ть учнів	з них за індивід. формою	Кіл-ть класів	ФНК		Включено до розрахунку субвенції
1	18495	Почапінський ліцей	I-III	Опорна		279	10	15	18,6	↑	Так
2	18506	Підгороднянська початкова школа з дошкільним відділенням	I			51	3	4	12,8	↓	Так
3	18126	Великоходачківський ліцей Підгороднянської сільської громади	I-III			135	13	11	12,3	↓	Так
4	18489	Довжанківський ліцей	I-III			110	1	11	10	↓	Так