



**ІНФОРМАЦІЙНА ДОВІДКА ЩОДО РОЗРАХУНКУ ОБСЯГУ
ОСВІТНЬОЇ СУБВЕНЦІЇ НА 2026 РІК
ПІДГАСЬЦЬКА ТГ**

Базова інформація про засновника:

Засновник	Підгаєцька міська територіальна громада		
Код бюджету	1956300000		
Область	Тернопільська	Фактична наповнюваність класів	9,35
Тип	Міська ТГ	Розрахункова наповнюваність класів	12,5

Для цілей розрахунку освітньої субвенції громада не вважається прифронтовою.

З цієї причини тимчасова РНК (ТРНК) на 2026 рік визначається як РНК з буфером.

Це означає, що фактична наповнюваність класів (ФНК) порівнюється із замороженою РНК 2025 бюджетного року (ЗРНК).

Якщо значення ЗРНК близьке до ФНК (різниця не більше 1), ТРНК дорівнює ЗРНК.

Якщо ФНК набагато менше ЗРНК, ТРНК стає ЗРНК-1 (нижній буфер), у протилежному випадку стає ЗРНК+1 (верхній буфер).

Таким чином, ТРНК завжди знаходиться поруч з ЗРНК, за винятком того, що ТРНК не може бути менше 10 або більше 27,5.

Для Підгаєцької громади ЗРНК дорівнювала 13,5; ФНК після округлення до половини цілого дорівнює 9,5.

Допустимі значення ТРНК знаходяться в інтервалі (ЗРНК-1;ЗРНК+1) = (12,5;14,5).

Оскільки ФНК менше 12,5, ТРНК отримує значення нижнього буфера ЗРНК-1 = 12,5.

Підсумки розподілу субвенції на 2026 рік:

	К-ть учнів (факт)	К-ть класів (факт)	Сума (тис. грн)	На учня (грн)	На клас (грн)
Учні комунальних ЗЗСО, з них у гірських населених пунктах	1 197	128	60 765,0	50 764	474 727
у тому числі поділ класів на групи			861,7		
Українознавчий компонент					
Індивідуальні учні - екстернат	107		1 772,9	16 570	
Індивідуальні учні - сімейна форма	3		39,2	13 075	
Індивідуальні учні - ТОТ					
Учні спеціальних ЗЗСО (класів) з них у гірських населених пунктах					
у тому числі поділ класів на групи					
Учні НРЦ, з них у гірських населених пунктах					
Учні класів з вечірньою формою					
Вихованці пансіонів					
Вихованці спеціальних пансіонів					
Вихованці НРЦ					
Асистенти в інклюзивних класах		23	6 299,6		273 896
Учні ЗПО					
Підгаєцька ТГ	1 307	128	68 876,8		

Освітня субвенція, розрахована на весь бюджетний 2026 рік (не є остаточною, оскільки заплановано перерахунок її обсягів на вересень-грудень 2026 року), тис. грн:	68 876,8
Освітня субвенція, виділена на 8 місяців бюджетного 2026 року (68,6%), тис. грн:	47 249,5

Детальний розрахунок обсягу освітньої субвенції для Підгаєцької міської територіальної громади

Коефіцієнти, що застосовуються для даної АТО:

Розрахункова наповнюваність класів	12,5
Коефіцієнт Кіпп для денних ЗЗСО	0,530
Розподіл на одного учня для педагогічних працівників, які не проводять уроки (денні ЗЗСО), грн	7 700
Коефіцієнт Кіпп для вечірніх шкіл	0,530
Розподіл на одного учня, для педагогічних працівників, які не проводять уроки (вечірні школи), грн	7 700
Коефіцієнт поділу класів на групи при вивченні окремих предметів для учнів групи I	1,017
Коефіцієнт поділу класів на групи при вивченні окремих предметів для учнів групи II	1,047
Коефіцієнт скорочення	1,00

Коефіцієнти, що застосовуються для всіх АТО:

Норматив бюджетної забезпеченості (грн)	14 527,5
Річна заробітна плата вчителів з нарахуваннями (тис. грн)	312,7
Річна заробітна плата асистентів вчителів з нарахуваннями (тис. грн)	273,9
Річна заробітна плата керівників ІРЦ з нарахуваннями (тис. грн)	401,4
Річна заробітна плата педпрацівників ІРЦ з нарахуваннями (тис. грн)	349,6
Розрахункова наповнюваність спеціальних класів (також приватних НРЦ)	9,0
Розрахункова наповнюваність класів НРЦ	6,0

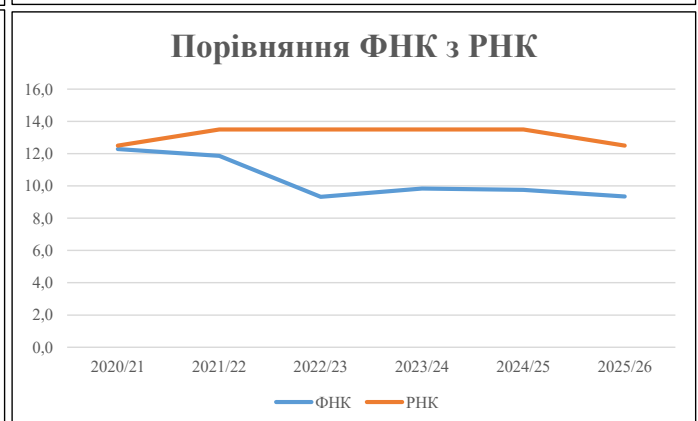
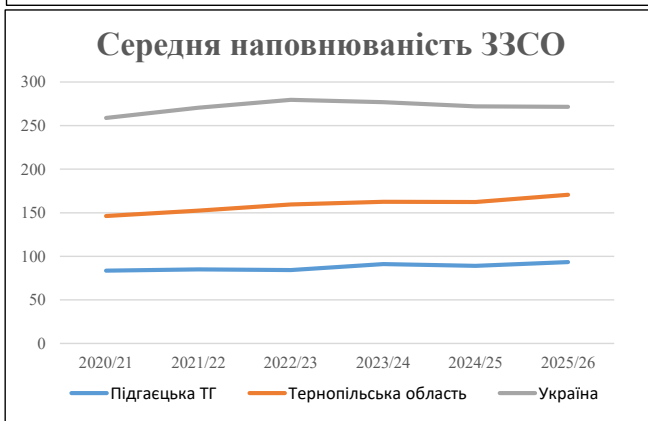
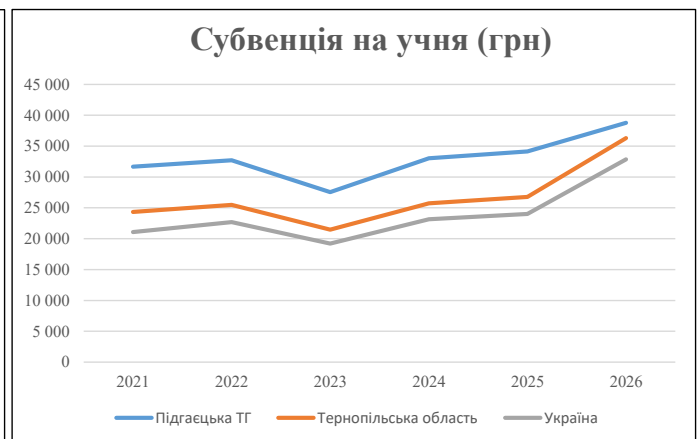
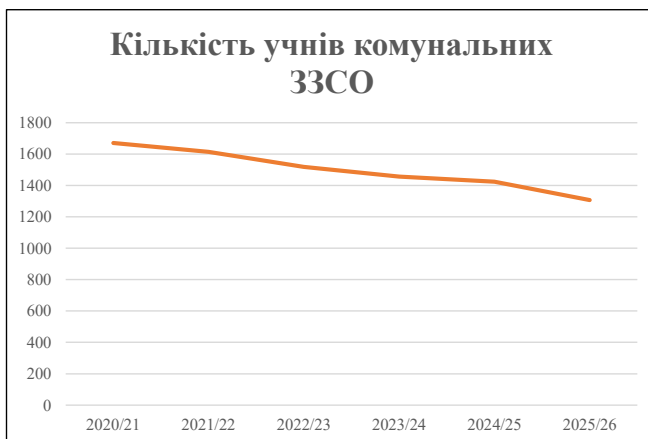
Рівень освіти	Учні	З них учні гірських шкіл			Класи	Розрахункова наповнюваність класу (групи)		Кіль-ть годин навчального плану	Кіль-ть необхідних годин у тиждень	Кіль-ть ставок	Зарплати вчителів, тис. грн	Розподіл на одного учня, для пед. працівників, які не проводять уроки, грн	Зарплата пед. персоналу, що не проводить уроки, тис. грн	Зарплата пед. гірську місцевість, без поділу на групи, тис. грн	Коефіцієнт поділу класів на групи	Кіль-ть ставок вчителів для поділу класів на групи	Зарплати персоналу, що проводить уроки у групах при події класів, тис. грн	Зарплата пед. персоналу разом (без надбавки за гірську місцевість), тис. грн	Відсоток учнів гірських шкіл	Надбавка для гірської місцевості	Зарплата всього пед. персоналу разом, тис. грн		
		гр. 1	гр. 2	гр. 3		гр. 4	гр. 5															гр. 6	гр. 7
Як розраховано	Факт	Факт	Факт	Постанова	гр. 1 / гр. 4	Постанова	гр. 5 * гр. 6	гр. 7 / 18	гр. 8 * 14527,51	Постанова	гр. 1 * гр. 10 / 1000	гр. 9 + гр. 11	Постанова	гр. 8 * гр. 13	гр. 14 * 14527,51	гр. 12 + гр. 15	гр. 2 / гр. 1	0,25 * гр. 16 * гр. 17	гр. 16 + гр. 18				
Загальні ЗЗСО																							
Початкова (1-4)	404		49	12,5	33	23	759	42,2	13 184	7 700	3 111	16 294		0,017	2,76	862	60 765					60 765	
Базова (5-9)	653	0	67	12,5	53	32,7	1 733	96,3	30 104	7 700	5 028	35 132											
Старша (10-11)	140		12	12,5	12	35,5	426	23,7	7 400	7 700	1 078	8 477											
Українознавчий компонент																							
Початкова (1-4)	0	0	0	12,5	0	6	0	0,0	0	7 700	0	0										0	
Базова (5-9)	0	0	0	12,5	0	8	0	0,0	0	7 700	0	0		0,017	0,00	0	0					0	
Старша (10-11)	0	0	0	12,5	0	14	0	0,0	0	7 700	0	0										0	
Індивідуальна освіта																							
Екстернат (1-4)	30								392													1 773	
Екстернат (5-9)	66	0							1 208														
Екстернат (10-12)	11								173														
Сімейна форма (1-4)	3								39														
Сімейна форма (5-9)	0	0							0													39	
Сімейна форма (10-12)	0								0														
TOT (1-4)	0								0														
TOT (5-9)	0	0							0													0	
TOT (10-12)	0								0														
Спеціальна освіта																							
Початкова (1-4)	0		0	9	0	36																	
Базова (5-9)	0	0	0	9	0	36								0,047	0,00	0	0					0	
Старша (10-11)	0		0	9	0	36																	
Навчально-реабілітаційні центри																							
Початкова (1-4)	0		0	6	0	36				7 700													
Базова (5-9)	0	0	0	6	0	36				7 700				0,047	0,00	0	0					0	
Старша (10-11)	0		0	6	0	36				7 700													
Учні, які проживають в пансіонах (кількість ставок = кількість груп * 2)																							
Загальні пансіони	0	0		20	0																		0
Спеціальні пансіони	0	0		9	0																		0
НРЦ	0	0		6	0																		0
Інклюзивні класи (кількість ставок = кількість класів * 1; обсяг субвенції = кількість ставок * 273,9), в колонках А і Б - кількість всіх і гірських інклюзивних класів після агрегації, у колонці Н - відсоток гірських інклюзивних класів																							
Інклюзія	23	0		23					23,0	6 300						6 300							6 300
Вечірня освіта																							
Вечірні школи	0	0	0	16		23																	0
Заклади професійної освіти																							
ЗПО	0	0	0	26																			0
Разом	1 307		128		98		2 918	185,1	58 799		9 216	66 203											68 876,8

Історичні дані щодо учнів комунальних ЗЗСО Підгаєцької міської територіальної громади

Фактичні значення за навчальні роки	2020/21	2021/22	2022/23	2023/24	2024/25	2025/26
Кількість учнів ЗЗСО	1 671	1 614	1 518	1 457	1 424	1 307
ФНК	12,3	11,9	9,3	9,8	9,8	9,4
РНК	12,5	13,5	13,5	13,5	13,5	12,5
Кількість ЗЗСО	20	19	18	16	16	14
Середня наповнюваність ЗЗСО	84	85	84	91	89	93

Дані за бюджетні роки	2021	2022	2023	2024	2025	2026
Обсяг субвенції (тис. грн)	52 899,0	52 817,3	41 823,3	48 137,5	48 598,5	50 687,0
Субвенція на учня (грн)	31 657	32 724	27 552	33 039	34 128	38 781

Зміна за роками	2021/22	2022/23	2023/24	2024/25	2025/26
Учні (%)	-3,4%	-5,9%	-4,0%	-2,3%	-8,2%
Субвенція (%)	-0,2%	-20,8%	15,1%	1,0%	4,3%
Субвенція на учня (%)	3,4%	-15,8%	19,9%	3,3%	13,6%
ФНК	-0,42	-2,54	0,52	-0,09	-0,40

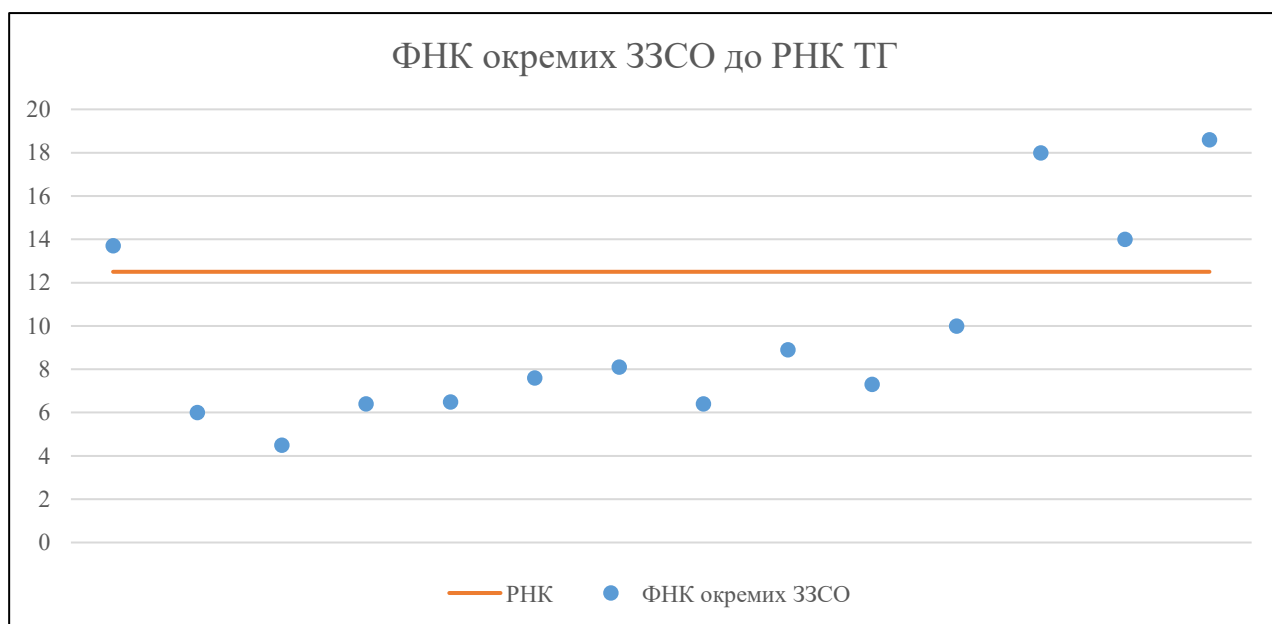


Мережа ЗЗСО Підгаєцької міської територіальної громади

	ЗЗСО		Учні		ФНК
	кількість	відсоток	кількість	відсоток	кількість
Звичайний ЗЗСО	13	92,9%	1 254	95,9%	10,4
Опорний ЗЗСО					
Філія ЗЗСО	1	7,1%	53	4,1%	7,6
Загалом	14	100,0%	1 307	100,0%	9,4

	ЗЗСО		Учні		ФНК
	кількість	відсоток	кількість	відсоток	кількість
ЗЗСО крім спеціальних та НРЦ					
ЗЗСО з ФНК більш ніж 13,5 (РНК + 1)	4	28,6%	678	51,9%	17,0
ЗЗСО з ФНК від 11,5 до 13,5					
ЗЗСО з ФНК менш ніж 11,5 (РНК - 1)	10	71,4%	629	48,1%	7,1
ЗЗСО без класів					
Загалом (крім спеціальних та НРЦ)	14	100,0%	1 307	100,0%	9,4

	ЗЗСО		Учні		ФНК
	кількість	відсоток	кількість	відсоток	кількість
Менше 20 учнів					
Від 20 до 50 учнів	3	21,4%	138	10,6%	6,3
Від 50 до 100 учнів	7	50,0%	422	32,3%	7,3
Від 100 до 200 учнів	3	21,4%	376	28,8%	13,4
Від 200 до 300 учнів					
Від 300 до 400 учнів	1	7,1%	371	28,4%	18,6
Від 400 до 600 учнів					
Від 600 до 800 учнів					
Від 800 до 1000 учнів					
Від 1000 до 1500 учнів					
Більше 1500 учнів					
Загалом	14	100,0%	1 307	100,0%	9,4



На графіку ЗЗСО упорядковані за збільшенням наповнюваності

Перелік закладів загальної середньої освіти Підгаєцької міської територіальної громади

РНК = 12,5, ФНК = 9,35

↑	ЗЗСО з ФНК більш ніж 13,5 (РНК + 1)
↔	ЗЗСО з ФНК від 11,5 до 13,5
↓	ЗЗСО з ФНК менш ніж 11,5 (РНК - 1)
—	ЗЗСО без класів

№ з/п	ID в АІКОМ	Назва ЗЗСО	Факт. ступ.	Статус	ID в АІКОМ опорного ЗЗСО	Кіл-ть учнів	з них за індивід. формою	Кіл-ть класів	ФНК		Включено до розрахунку субвенції
1	18335	Підгаєцький ліцей	I-III	Опорна		371	25	20	18,6	↑	Так
2	18337	Підгаєцький ліцей імені Маркіяна Паславського	II-III			126	11	7	18	↑	Так
3	18331	Голгочанська ЗОШ I-III ст.	I-III			140	8	10	14	↑	Так
4	18351	Підгаєцька початкова школа	I			41	8	3	13,7	↑	Так
5	18334	Новосілівська ЗОШ	I-III			110	6	11	10	↓	Так
6	18344	Мужилівська гімназія	I-II			71	3	8	8,9	↓	Так
7	18347	Сільцівська гімназія	I-II			57	9	7	8,1	↓	Так
8	18346	Поплавська філія	I-II	Філія	18335	53	4	7	7,6	↓	Так
9	18332	Завалівська ЗОШ I-III ст.	I-III			80		11	7,3	↓	Так
10	18341	Вербівська ЗОШ I-II ст.	I-II			52	10	8	6,5	↓	Так
11	18348	Утринівська гімназія	I-II			58	23	9	6,4	↓	Так
12	18345	Носівська ЗОШ	I-II			51	3	8	6,4	↓	Так
13	18343	Мирненська ЗОШ I-II ст.	I-II			48	11	8	6	↓	Так
14	18333	Литвинівська ЗОШ I-III ст.	I-III			49	4	11	4,5	↓	Так