



**ІНФОРМАЦІЙНА ДОВІДКА ЩОДО РОЗРАХУНКУ ОБСЯГУ
ОСВІТНЬОЇ СУБВЕНЦІЇ НА 2026 РІК
НАРАЇВСЬКА ТГ**

Базова інформація про засновника:

Засновник	<i>Нараївська сільська територіальна громада</i>		
Код бюджету	<i>1955300000</i>		
Область	<i>Тернопільська</i>	Фактична наповнюваність класів	<i>7,50</i>
Тип	<i>Сільська ТГ</i>	Розрахункова наповнюваність класів	<i>10,0</i>

Для цілей розрахунку освітньої субвенції громада не вважається прифронтовою.

З цієї причини тимчасова РНК (ТРНК) на 2026 рік визначається як РНК з буфером.

Це означає, що фактична наповнюваність класів (ФНК) порівнюється із замороженою РНК 2025 бюджетного року (ЗРНК).

Якщо значення ЗРНК близьке до ФНК (різниця не більше 1), ТРНК дорівнює ЗРНК.

Якщо ФНК набагато менше ЗРНК, ТРНК стає ЗРНК-1 (нижній буфер), у протилежному випадку стає ЗРНК+1 (верхній буфер).

Таким чином, ТРНК завжди знаходиться поруч з ЗРНК, за винятком того, що ТРНК не може бути менше 10 або більше 27,5.

Для Нараївської громади ЗРНК дорівнювала 11; ФНК після округлення до половини цілого дорівнює 7,5.

Допустимі значення ТРНК знаходяться в інтервалі (ЗРНК-1;ЗРНК+1) = (10;12).

Оскільки ФНК менше 10, ТРНК отримує значення нижнього буфера ЗРНК-1 = 10.

Підсумки розподілу субвенції на 2026 рік:

	К-ть учнів (факт)	К-ть класів (факт)	Сума (тис. грн)	На учня (грн)	На клас (грн)
Учні комунальних ЗЗСО, <i>з них у гірських населених пунктах</i>	465	62	28 912,1	62 177	466 324
<i>у тому числі поділ класів на групи</i>			423,4		
Українознавчий компонент					
Індивідуальні учні - екстернат					
Індивідуальні учні - сімейна форма	8		141,2	17 651	
Індивідуальні учні - ТОТ					
Учні спеціальних ЗЗСО (класів)					
<i>з них у гірських населених пунктах</i>					
<i>у тому числі поділ класів на групи</i>					
Учні НРЦ,					
<i>з них у гірських населених пунктах</i>					
Учні класів з вечірньою формою					
Вихованці пансіонів					
Вихованці спеціальних пансіонів					
Вихованці НРЦ					
Асистенти в інклюзивних класах		7	1 917,3		273 896
Учні ЗПО					
Нараївська ТГ	473	62	30 970,6		

Освітня субвенція, розрахована на весь бюджетний 2026 рік (не є остаточною, оскільки заплановано перерахунок її обсягів на вересень-грудень 2026 року), тис. грн:	30 970,6
Освітня субвенція, виділена на 8 місяців бюджетного 2026 року (68,6%), тис. грн:	21 245,8

Детальний розрахунок обсягу освітньої субвенції для Нарайівської сільської територіальної громади

Коефіцієнти, що застосовуються для даної АТО:

Розрахункова наповнюваність класів	10,0
Коефіцієнт Кіпп для денних ЗЗСО	0,530
Розподіл на одного учня для педагогічних працівників, які не проводять уроки (денні ЗЗСО), грн	7 700
Коефіцієнт Кіпп для вечірніх шкіл	0,530
Розподіл на одного учня, для педагогічних працівників, які не проводять уроки (вечірні школи), грн	7 700
Коефіцієнт поділу класів на групи при вивченні окремих предметів для учнів групи I	1,017
Коефіцієнт поділу класів на групи при вивченні окремих предметів для учнів групи II	1,047
Коефіцієнт скорочення	1,00

Коефіцієнти, що застосовуються для всіх АТО:

Норматив бюджетної забезпеченості (грн)	14 527,5
Річна заробітна плата вчителів з нарахуваннями (тис. грн)	312,7
Річна заробітна плата асистентів вчителів з нарахуваннями (тис. грн)	273,9
Річна заробітна плата керівників ІРЦ з нарахуваннями (тис. грн)	401,4
Річна заробітна плата педпрацівників ІРЦ з нарахуваннями (тис. грн)	349,6
Розрахункова наповнюваність спеціальних класів (також приватних НРЦ)	9,0
Розрахункова наповнюваність класів НРЦ	6,0

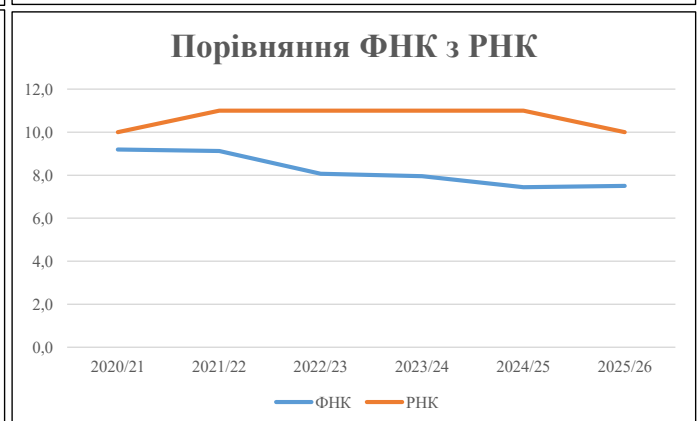
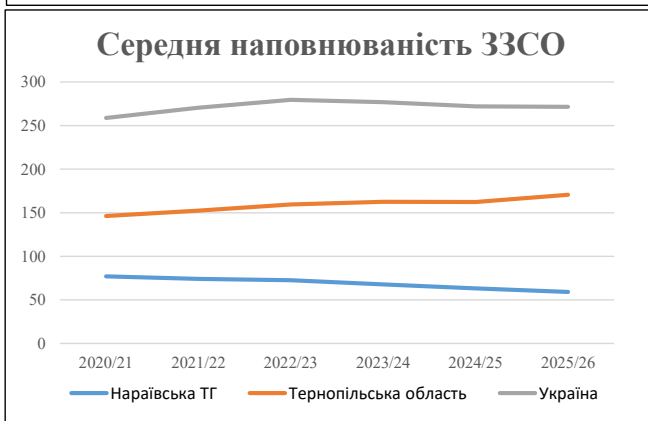
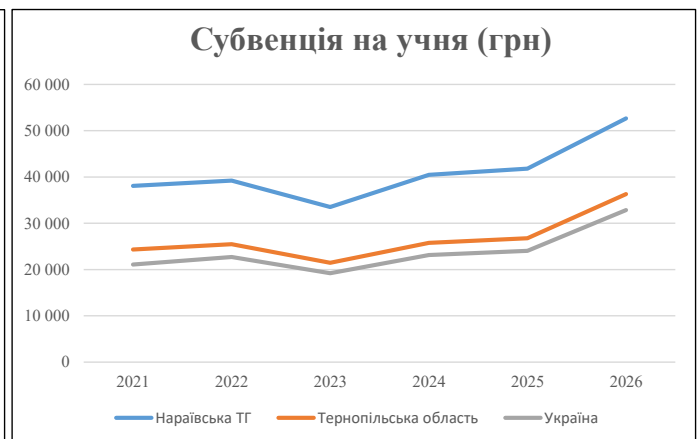
Рівень освіти	Учні	З них учні гірських шкіл			Класи	Розрахункова наповнюваність класу (групи)	Розрахункова к-ть класів (групи)	К-ть годин навчального плану	К-ть годин у тиждень	К-ть необхідних вчителів	К-ть ставок	Зарплати вчителів, тис. грн	Розподіл на одного учня, для пед. працівників, які не проводять уроки, грн	Зарплата пед. персоналу, що не проводить уроки, тис. грн	Зарплата пед. гірську місцевість, без поділу на групи, тис. грн	Коефіцієнт поділу класів на групи	К-ть ставок вчителів для поділу класів на групи	Зарплати персоналу, що проводить уроки у групах при події класів, тис. грн	Зарплата пед. персоналу разом (без надбавки за гірську місцевість), тис. грн	Відсоток учнів гірських шкіл	Надбавка для гірської місцевості	Зарплата всього пед. персоналу разом, тис. грн	
		гр. 1	гр. 2	гр. 3																			гр. 4
Як розраховано	Факт	Факт	Факт	Постанова	гр. 1 / гр. 4	Постанова	гр. 5 * гр. 6	гр. 7 / 18	гр. 8 * 14527,51	Постанова	гр. 1 * гр. 10 / 1000	гр. 9 + гр. 11	Постанова	гр. 8 * гр. 13	гр. 14 * 14527,51	гр. 12 + гр. 15	гр. 2 / гр. 1	0,25 * гр. 16 * гр. 17	гр. 16 + гр. 18				
Загальні ЗЗСО																							
Початкова (1-4)	155		30	10,0	16	23	368	20,4	6 392	7 700	1 193	7 586			0,017	1,35	423	28 912				28 912	
Базова (5-9)	246	0	25	10,0	25	32,7	818	45,4	14 200	7 700	1 894	16 094											
Старша (10-11)	64		7	10,0	7	35,5	249	13,8	4 316	7 700	493	4 809											
Українознавчий компонент																							
Початкова (1-4)	0		0	10,0	0	6	0	0,0	0	7 700	0	0			0,017	0,00	0	0				0	
Базова (5-9)	0	0	0	10,0	0	8	0	0,0	0	7 700	0	0											
Старша (10-11)	0		0	10,0	0	14	0	0,0	0	7 700	0	0											
Індивідуальна освіта																							
Екстернат (1-4)	0								0														0
Екстернат (5-9)	0	0							0														0
Екстернат (10-12)	0								0														0
Сімейна форма (1-4)	1								13														141
Сімейна форма (5-9)	7	0							128														141
Сімейна форма (10-12)	0								0														0
TOT (1-4)	0								0														0
TOT (5-9)	0	0							0														0
TOT (10-12)	0								0														0
Спеціальна освіта																							
Початкова (1-4)	0		0	9	0	36									0,047	0,00	0	0					0
Базова (5-9)	0	0	0	9	0	36																	0
Старша (10-11)	0		0	9	0	36																	0
Навчально-реабілітаційні центри																							
Початкова (1-4)	0		0	6	0	36				7 700					0,047	0,00	0	0					0
Базова (5-9)	0	0	0	6	0	36				7 700													0
Старша (10-11)	0		0	6	0	36				7 700													0
Учні, які проживають в пансіонах (кількість ставок = кількість груп * 2)																							
Загальні пансіони	0	0		20	0																		0
Спеціальні пансіони	0	0		9	0																		0
НРЦ	0	0		6	0																		0
Інклюзивні класи (кількість ставок = кількість класів * 1; обсяг субвенції = кількість ставок * 273,9), в колонках А і Б - кількість всіх і гірських інклюзивних класів після агрегації, у колонці Н - відсоток гірських інклюзивних класів																							
Інклюзія	7	0		7				7,0	1 917			1 917											1 917
Вечірня освіта																							
Вечірні школи	0	0	0	16		23																	0
Заклади професійної освіти																							
ЗПО	0	0	0	26																			0
Разом	473		62		48		1 434	86,7	26 967		3 580	30 406											30 970,6

Історичні дані щодо учнів комунальних ЗЗСО Нарайівської сільської територіальної громади

Фактичні значення за навчальні роки	2020/21	2021/22	2022/23	2023/24	2024/25	2025/26
Кількість учнів ЗЗСО	616	593	581	541	506	473
ФНК	9,2	9,1	8,1	8,0	7,4	7,5
РНК	10,0	11,0	11,0	11,0	11,0	10,0
Кількість ЗЗСО	8	8	8	8	8	8
Середня наповнюваність ЗЗСО	77	74	73	68	63	59

Дані за бюджетні роки	2021	2022	2023	2024	2025	2026
Обсяг субвенції (тис. грн)	23 465,0	23 250,1	19 472,5	21 901,6	21 156,2	24 908,4
Субвенція на учня (грн)	38 093	39 208	33 515	40 484	41 811	52 660

Зміна за роками	2021/22	2022/23	2023/24	2024/25	2025/26
Учні (%)	-3,7%	-2,0%	-6,9%	-6,5%	-6,5%
Субвенція (%)	-0,9%	-16,2%	12,5%	-3,4%	17,7%
Субвенція на учня (%)	2,9%	-14,5%	20,8%	3,3%	25,9%
ФНК	-0,07	-1,05	-0,11	-0,51	0,06

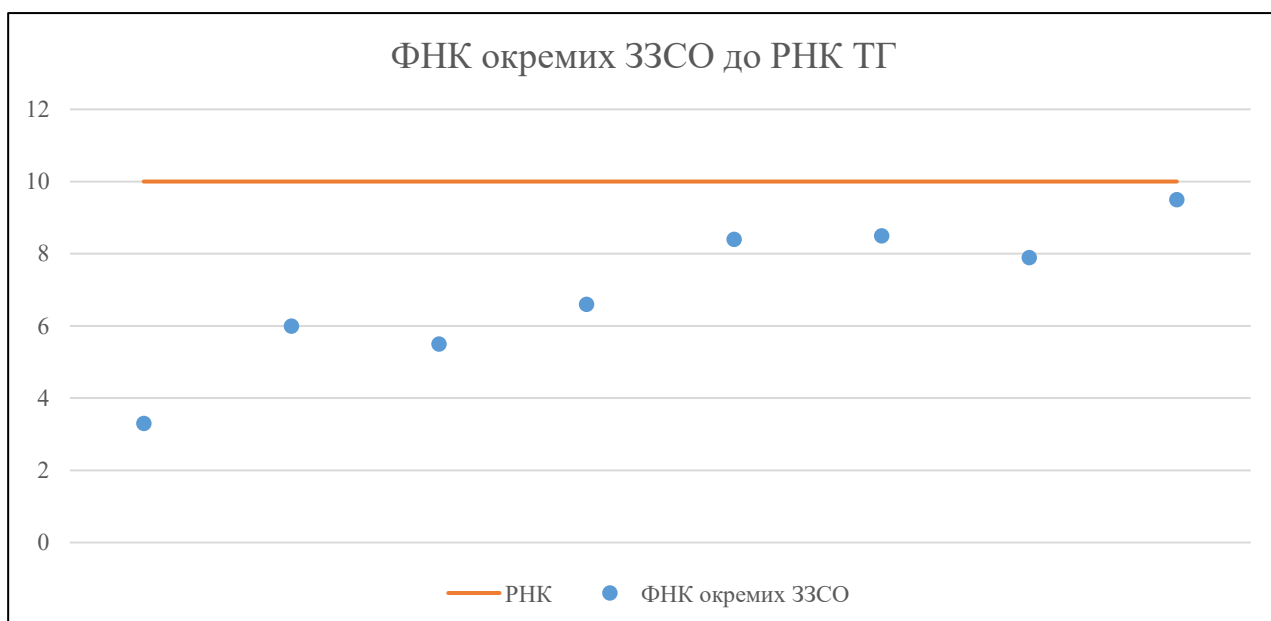


Мережа ЗЗСО Нараївської сільської територіальної громади

	ЗЗСО		Учні		ФНК
	кількість	відсоток	кількість	відсоток	кількість
Звичайний ЗЗСО	8	100,0%	473	100,0%	7,6
Опорний ЗЗСО					
Філія ЗЗСО					
Загалом	8	100,0%	473	100,0%	7,5

	ЗЗСО		Учні		ФНК
	кількість	відсоток	кількість	відсоток	кількість
ЗЗСО крім спеціальних та НРЦ					
ЗЗСО з ФНК більш ніж 11 (РНК + 1)					
ЗЗСО з ФНК від 9 до 11	1	12,5%	105	22,2%	9,5
ЗЗСО з ФНК менш ніж 9 (РНК - 1)	7	87,5%	368	77,8%	7,2
ЗЗСО без класів					
Загалом (крім спеціальних та НРЦ)	8	100,0%	473	100,0%	7,5

	ЗЗСО		Учні		ФНК
	кількість	відсоток	кількість	відсоток	кількість
Менше 20 учнів	2	25,0%	31	6,6%	4,4
Від 20 до 50 учнів	1	12,5%	22	4,7%	5,5
Від 50 до 100 учнів	4	50,0%	315	66,6%	7,9
Від 100 до 200 учнів	1	12,5%	105	22,2%	9,5
Від 200 до 300 учнів					
Від 300 до 400 учнів					
Від 400 до 600 учнів					
Від 600 до 800 учнів					
Від 800 до 1000 учнів					
Від 1000 до 1500 учнів					
Більше 1500 учнів					
Загалом	8	100,0%	473	100,0%	7,5



На графіку ЗЗСО упорядковані за збільшенням наповнюваності

**Перелік закладів загальної середньої освіти Нараївської сільської територіальної громади
РНК = 10, ФНК = 7,5**

↑	ЗЗСО з ФНК більш ніж 11 (РНК + 1)
↔	ЗЗСО з ФНК від 9 до 11
↓	ЗЗСО з ФНК менш ніж 9 (РНК - 1)
—	ЗЗСО без класів

№ з/п	ID в АІКОМ	Назва ЗЗСО	Факт. ступ.	Статус	ID в АІКОМ опорного ЗЗСО	Кіл-ть учнів	з них за індивід. формою	Кіл-ть класів	ФНК		Включено до розрахунку субвенції
1	17753	Курянівський ЗЗСО I-III ступенів	I-III			105		11	9,5	↔	Так
2	17757	Рекшинський ЗЗСО	I-III			85		10	8,5	↓	Так
3	17758	Рогачинський ЗЗСО I-III ступенів	I-III			84	7	10	8,4	↓	Так
4	17755	Нараївський ЗЗСО	I-III			87	5	11	7,9	↓	Так
5	17763	Вербівська гімназія	I-II			59		9	6,6	↓	Так
6	17766	Лапшинська початкова школа	I			18		3	6	↓	Так
7	17776	с.Волиця початкова школа Нараївської сільської ради	I			22		4	5,5	↓	Так
8	17771	Підвисоцька початкова школа	I			13		4	3,3	↓	Так