



## ІНФОРМАЦІЙНА ДОВІДКА ЩОДО РОЗРАХУНКУ ОБСЯГУ ОСВІТНЬОЇ СУБВЕНЦІЇ НА 2026 РІК

### НАГІРЯНСЬКА ТГ

#### Базова інформація про засновника:

Засновник	Нагірянська сільська територіальна громада		
Код бюджету	1956200000		
Область	Тернопільська	Фактична наповнюваність класів	9,21
Тип	Сільська ТГ	Розрахункова наповнюваність класів	13,0

Для цілей розрахунку освітньої субвенції громада не вважається прифронтовою.

З цієї причини тимчасова РНК (ТРНК) на 2026 рік визначається як РНК з буфером.

Це означає, що фактична наповнюваність класів (ФНК) порівнюється із замороженою РНК 2025 бюджетного року (ЗРНК).

Якщо значення ЗРНК близьке до ФНК (різниця не більше 1), ТРНК дорівнює ЗРНК.

Якщо ФНК набагато менше ЗРНК, ТРНК стає ЗРНК-1 (нижній буфер), у протилежному випадку стає ЗРНК+1 (верхній буфер).

Таким чином, ТРНК завжди знаходиться поруч з ЗРНК, за винятком того, що ТРНК не може бути менше 10 або більше 27,5.

Для Нагірянської громади ЗРНК дорівнювала 14; ФНК після округлення до половини цілого дорівнює 9.

Допустимі значення ТРНК знаходяться в інтервалі (ЗРНК-1;ЗРНК+1) = (13;15).

Оскільки ФНК менше 13, ТРНК отримує значення нижнього буфера ЗРНК-1 = 13.

#### Підсумки розподілу субвенції на 2026 рік:

	К-ть учнів (факт)	К-ть класів (факт)	Сума (тис. грн)	На учня (грн)	На клас (грн)
Учні комунальних ЗЗСО, з них у гірських населених пунктах	525	57	26 053,0	49 625	457 071
у тому числі поділ класів на групи			367,9		
Українознавчий компонент					
Індивідуальні учні - екстернат	53		865,5	16 331	
Індивідуальні учні - сімейна форма					
Індивідуальні учні - ТОТ					
Учні спеціальних ЗЗСО (класів)					
з них у гірських населених пунктах					
у тому числі поділ класів на групи					
Учні НРЦ,					
з них у гірських населених пунктах					
Учні класів з вечірньою формою					
Вихованці пансіонів					
Вихованці спеціальних пансіонів					
Вихованці НРЦ					
Асистенти в інклюзивних класах		15	4 108,4		273 896
Учні ЗПО					
<b>Нагірянська ТГ</b>	<b>578</b>	<b>57</b>	<b>31 027,0</b>		

Освітня субвенція, розрахована на весь бюджетний 2026 рік (не є остаточною, оскільки заплановано перерахунок її обсягів на вересень-грудень 2026 року), тис. грн:	<b>31 027,0</b>
Освітня субвенція, виділена на 8 місяців бюджетного 2026 року (68,6%), тис. грн:	<b>21 284,5</b>

**Детальний розрахунок обсягу освітньої субвенції для Нагірянської сільської територіальної громади**

**Коефіцієнти, що застосовуються для даної АТО:**

Розрахункова наповнюваність класів	13,0
Коефіцієнт Кіпп для денних ЗЗСО	0,530
Розподіл на одного учня для педагогічних працівників, які не проводять уроки (денні ЗЗСО), грн	7 700
Коефіцієнт Кіпп для вечірніх шкіл	0,530
Розподіл на одного учня, для педагогічних працівників, які не проводять уроки (вечірні школи), грн	7 700
Коефіцієнт поділу класів на групи при вивченні окремих предметів для учнів групи I	1,017
Коефіцієнт поділу класів на групи при вивченні окремих предметів для учнів групи II	1,047
Коефіцієнт скорочення	1,00

**Коефіцієнти, що застосовуються для всіх АТО:**

Норматив бюджетної забезпеченості (грн)	14 527,5
Річна заробітна плата вчителів з нарахуваннями (тис. грн)	312,7
Річна заробітна плата асистентів вчителів з нарахуваннями (тис. грн)	273,9
Річна заробітна плата керівників ІРЦ з нарахуваннями (тис. грн)	401,4
Річна заробітна плата педпрацівників ІРЦ з нарахуваннями (тис. грн)	349,6
Розрахункова наповнюваність спеціальних класів (також приватних НРЦ)	9,0
Розрахункова наповнюваність класів НРЦ	6,0

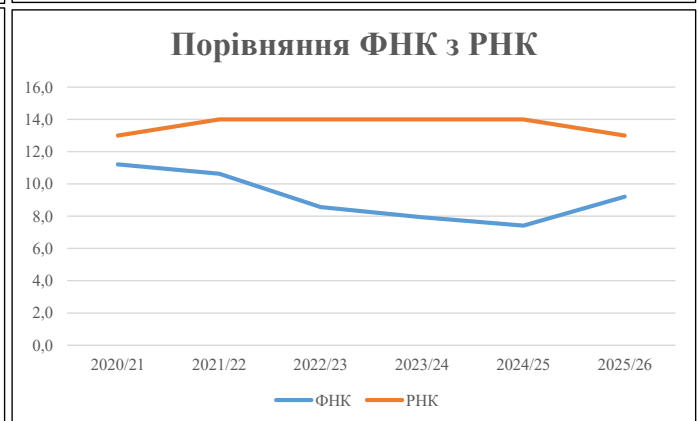
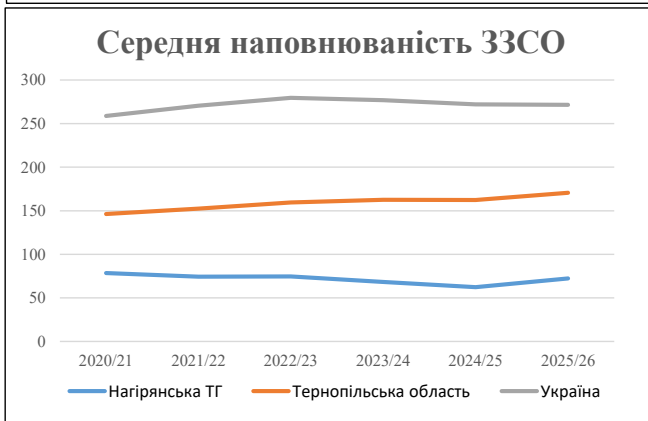
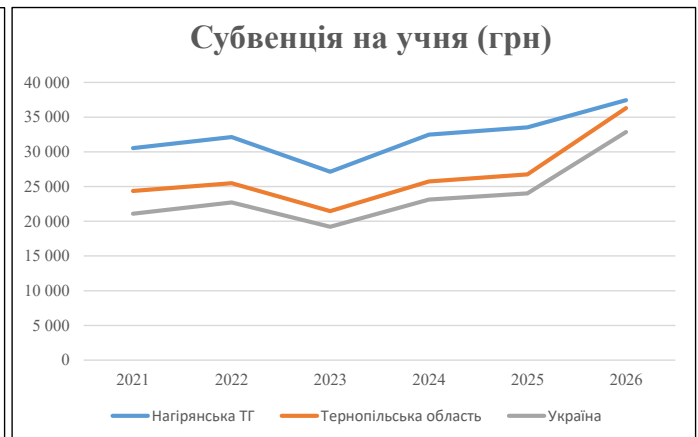
Рівень освіти	Учні	З них учні гірських шкіл			Класи	Розрахункова наповнюваність класів (групи)		Кількість годин навчального плану	Кількість необхідних годин у тиждень	Кількість ставок	Зарплати вчителів, тис. грн	Розподіл на одного учня, для пед. працівників, які не проводять уроки, грн	Зарплата пед. персоналу, що не проводить уроки, тис. грн	Зарплата гірську місцевість, без поділу на групи, тис. грн	Коефіцієнт поділу класів на групи	Кількість ставок вчителів для поділу класів на групи	Зарплати персоналу, що проводить уроки у групах при події класів, тис. грн	Зарплата пед. персоналу разом (без надбавки за гірську місцевість), тис. грн	Відсоток учнів гірських шкіл	Надбавка для гірської місцевості	Зарплата всього пед. персоналу разом, тис. грн	
		гр. 1	гр. 2	гр. 3		гр. 4	гр. 5															гр. 6
Як розраховано	Факт	Факт	Факт	Постанова	гр. 1 / гр. 4	Постанова	гр. 5 * гр. 6	гр. 7 / 18	гр. 8 * 14527,51	Постанова	гр. 1 * гр. 10 / 1000	гр. 9 + гр. 11	Постанова	гр. 8 * гр. 13	гр. 14 * 14527,51	гр. 12 + гр. 15	гр. 2 / гр. 1	0,25 * гр. 16 * гр. 17	гр. 16 + гр. 18			
<b>Загальні ЗЗСО</b>																						
Початкова (1-4)	178		28	13,0	14	23	322	17,9	5 593	7 700	1 371	6 964		0,017	1,18	368	26 053					26 053
Базова (5-9)	313	0	25	13,0	25	32,7	818	45,4	14 200	7 700	2 410	16 610										
Старша (10-11)	34		4	13,0	3	35,5	107	5,9	1 850	7 700	262	2 112										
<b>Українознавчий компонент</b>																						
Початкова (1-4)	0		0	13,0	0	6	0	0,0	0	7 700	0	0		0,017	0,00	0	0					0
Базова (5-9)	0	0	0	13,0	0	8	0	0,0	0	7 700	0	0										
Старша (10-11)	0		0	13,0	0	14	0	0,0	0	7 700	0	0										
<b>Індивідуальна освіта</b>																						
Екстернат (1-4)	17								222													866
Екстернат (5-9)	30	0							549													
Екстернат (10-12)	6								94													
Сімейна форма (1-4)	0								0													
Сімейна форма (5-9)	0	0							0													0
Сімейна форма (10-12)	0								0													
TOT (1-4)	0								0													
TOT (5-9)	0	0							0													0
TOT (10-12)	0								0													
<b>Спеціальна освіта</b>																						
Початкова (1-4)	0		0	9	0	36								0,047	0,00	0	0					0
Базова (5-9)	0	0	0	9	0	36																
Старша (10-11)	0		0	9	0	36																
<b>Навчально-реабілітаційні центри</b>																						
Початкова (1-4)	0		0	6	0	36				7 700				0,047	0,00	0	0					0
Базова (5-9)	0	0	0	6	0	36				7 700												
Старша (10-11)	0		0	6	0	36				7 700												
<b>Учні, які проживають в пансіонах (кількість ставок = кількість груп * 2)</b>																						
Загальні пансіони	0	0		20	0																	0
Спеціальні пансіони	0	0		9	0																	0
НРЦ	0	0		6	0																	0
<b>Інклюзивні класи (кількість ставок = кількість класів * 1; обсяг субвенції = кількість ставок * 273,9), в колонках А і Б - кількість всіх і гірських інклюзивних класів після агрегації, у колонці Н - відсоток гірських інклюзивних класів</b>																						
Інклюзія	15	0		15				15,0	4 108			4 108										4 108
<b>Вечірня освіта</b>																						
Вечірні школи	0	0	0	16		23																0
<b>Заклади професійної освіти</b>																						
ЗПО	0	0	0	26																		0
<b>Разом</b>	<b>578</b>		<b>57</b>		<b>42</b>		<b>1 246</b>	<b>84,2</b>	<b>26 617</b>		<b>4 042</b>	<b>29 794</b>										<b>31 027,0</b>

## Історичні дані щодо учнів комунальних ЗЗСО Нагірянської сільської територіальної громади

Фактичні значення за навчальні роки	2020/21	2021/22	2022/23	2023/24	2024/25	2025/26
Кількість учнів ЗЗСО	785	744	746	683	623	578
ФНК	11,2	10,6	8,6	7,9	7,4	9,2
РНК	13,0	14,0	14,0	14,0	14,0	13,0
Кількість ЗЗСО	10	10	10	10	10	8
Середня наповнюваність ЗЗСО	79	74	75	68	62	72

Дані за бюджетні роки	2021	2022	2023	2024	2025	2026
Обсяг субвенції (тис. грн)	23 982,6	23 897,6	20 243,4	22 195,5	20 900,0	21 642,8
Субвенція на учня (грн)	30 551	32 120	27 136	32 497	33 547	37 444

Зміна за роками	2021/22	2022/23	2023/24	2024/25	2025/26
Учні (%)	-5,2%	0,3%	-8,4%	-8,8%	-7,2%
Субвенція (%)	-0,4%	-15,3%	9,6%	-5,8%	3,6%
Субвенція на учня (%)	5,1%	-15,5%	19,8%	3,2%	11,6%
ФНК	-0,59	-2,07	-0,62	-0,53	1,79

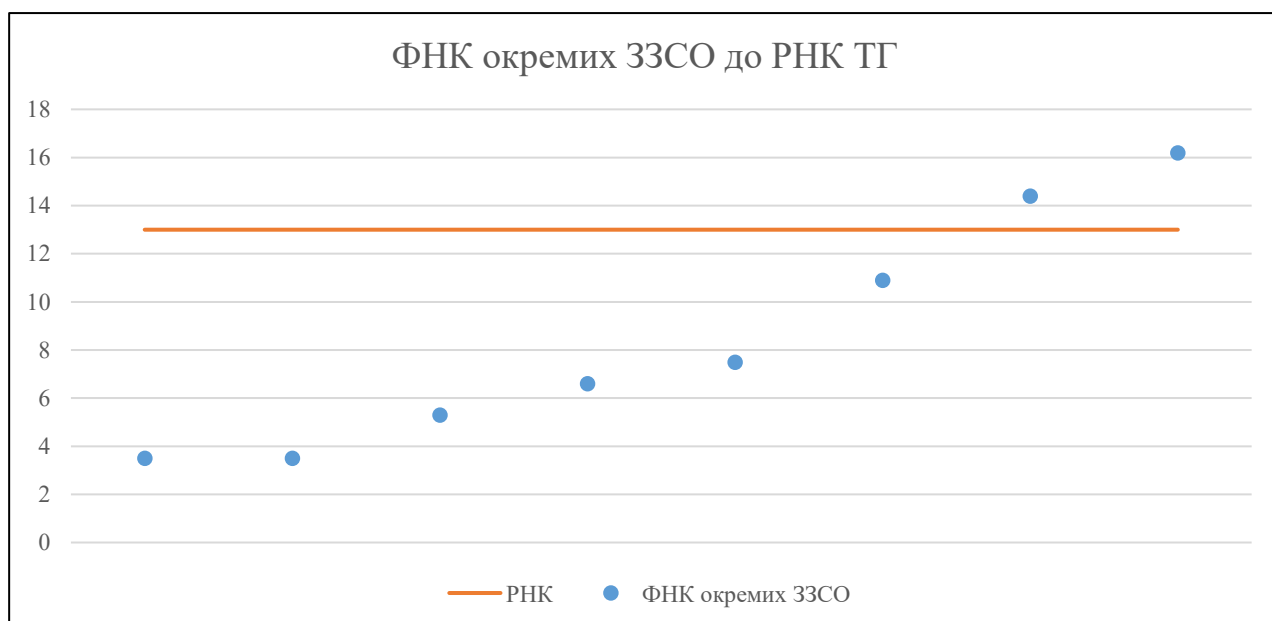


## Мережа ЗЗСО Нагірянської сільської територіальної громади

	ЗЗСО		Учні		ФНК
Звичайний ЗЗСО	3	37,5%	428	74,0%	13,8
Опорний ЗЗСО					
Філія ЗЗСО	5	62,5%	150	26,0%	5,8
Загалом	8	100,0%	578	100,0%	9,2

ЗЗСО крім спеціальних та НРЦ					
	ЗЗСО		Учні		ФНК
ЗЗСО з ФНК більш ніж 14 (РНК + 1)	2	25,0%	308	53,3%	15,4
ЗЗСО з ФНК від 12 до 14					
ЗЗСО з ФНК менш ніж 12 (РНК - 1)	6	75,0%	270	46,7%	7,3
ЗЗСО без класів					
Загалом (крім спеціальних та НРЦ)	8	100,0%	578	100,0%	9,2

	ЗЗСО		Учні		ФНК
Менше 20 учнів	3	37,5%	44	7,6%	4,0
Від 20 до 50 учнів	1	12,5%	46	8,0%	6,6
Від 50 до 100 учнів	1	12,5%	60	10,4%	7,5
Від 100 до 200 учнів	3	37,5%	428	74,0%	13,8
Від 200 до 300 учнів					
Від 300 до 400 учнів					
Від 400 до 600 учнів					
Від 600 до 800 учнів					
Від 800 до 1000 учнів					
Від 1000 до 1500 учнів					
Більше 1500 учнів					
Загалом	8	100,0%	578	100,0%	9,2



На графіку ЗЗСО упорядковані за збільшенням наповнюваності

**Перелік закладів загальної середньої освіти Нагірянської сільської територіальної громади  
РНК = 13, ФНК = 9,21**

↑	ЗЗСО з ФНК більш ніж 14 (РНК + 1)
↔	ЗЗСО з ФНК від 12 до 14
↓	ЗЗСО з ФНК менш ніж 12 (РНК - 1)
—	ЗЗСО без класів

№ з/п	ID в АІКОМ	Назва ЗЗСО	Факт. ступ.	Статус	ID в АІКОМ опорного ЗЗСО	Кіл-ть учнів	з них за індивід. формою	Кіл-ть класів	ФНК		Включено до розрахунку субвенції
1	18522	Ягільницький ОЗЗСО I - III ступенів	I-III	Опорна		178	9	11	16,2	↑	Так
2	18540	Нагірянська гімназія	I-II			130	7	9	14,4	↑	Так
3	18521	Улашківський ОЗЗСО	I-III	Опорна		120	15	11	10,9	↓	Так
4	18547	Сосулівська філія Улашківського ОЗЗСО	I-II	Філія	18521	60	14	8	7,5	↓	Так
5	18538	Милівецька філія Улашківського опорного ЗЗСО I-III ступенів	I-II	Філія	18521	46	6	7	6,6	↓	Так
6	18539	Мухавська філія Ягільницького ОЗЗСО I-III ступенів	I	Філія	18522	16		3	5,3	↓	Так
7	18556	Капустинська філія Улашківського ОЗЗСО I-III ступенів	I	Філія	18521	14	3	4	3,5	↓	Так
8	18553	Шульганівська філія Ягільницького ОЗЗСО	I	Філія	18522	14	3	4	3,5	↓	Так