



## ІНФОРМАЦІЙНА ДОВІДКА ЩОДО РОЗРАХУНКУ ОБСЯГУ ОСВІТНЬОЇ СУБВЕНЦІЇ НА 2026 РІК

### МОНАСТИРИСЬКА ТГ

#### Базова інформація про засновника:

Засновник	Монастириська міська територіальна громада		
Код бюджету	1954600000		
Область	Тернопільська	Фактична наповнюваність класів	9,49
Тип	Міська ТГ	Розрахункова наповнюваність класів	13,0

Для цілей розрахунку освітньої субвенції громада не вважається прифронтовою.

З цієї причини тимчасова РНК (ТРНК) на 2026 рік визначається як РНК з буфером.

Це означає, що фактична наповнюваність класів (ФНК) порівнюється із замороженою РНК 2025 бюджетного року (ЗРНК).

Якщо значення ЗРНК близьке до ФНК (різниця не більше 1), ТРНК дорівнює ЗРНК.

Якщо ФНК набагато менше ЗРНК, ТРНК стає ЗРНК-1 (нижній буфер), у протилежному випадку стає ЗРНК+1 (верхній буфер).

Таким чином, ТРНК завжди знаходиться поруч з ЗРНК, за винятком того, що ТРНК не може бути менше 10 або більше 27,5.

Для Монастириської громади ЗРНК дорівнювала 14; ФНК після округлення до половини цілого дорівнює 9,5.

Допустимі значення ТРНК знаходяться в інтервалі (ЗРНК-1;ЗРНК+1) = (13;15).

Оскільки ФНК менше 13, ТРНК отримує значення нижнього буфера ЗРНК-1 = 13.

#### Підсумки розподілу субвенції на 2026 рік:

	К-ть учнів (факт)	К-ть класів (факт)	Сума (тис. грн)	На учня (грн)	На клас (грн)
Учні комунальних ЗЗСО, з них у гірських населених пунктах	1 291	136	62 775,1	48 625	461 581
у тому числі поділ класів на групи			898,9		
Українознавчий компонент					
Індивідуальні учні - екстернат					
Індивідуальні учні - сімейна форма	226		3 700,2	16 372	
Індивідуальні учні - ТОТ					
Учні спеціальних ЗЗСО (класів)					
з них у гірських населених пунктах					
у тому числі поділ класів на групи					
Учні НРЦ,					
з них у гірських населених пунктах					
Учні класів з вечірньою формою					
Вихованці пансіонів					
Вихованці спеціальних пансіонів					
Вихованці НРЦ					
Асистенти в інклюзивних класах		31	8 490,8		273 896
Учні ЗПО					
<b>Монастириська ТГ</b>	<b>1 517</b>	<b>136</b>	<b>74 966,0</b>		

Освітня субвенція, розрахована на весь бюджетний 2026 рік (не є остаточною, оскільки заплановано перерахунок її обсягів на вересень-грудень 2026 року), тис. грн:	<b>74 966,0</b>
Освітня субвенція, виділена на 8 місяців бюджетного 2026 року (68,6%), тис. грн:	<b>51 426,7</b>

**Детальний розрахунок обсягу освітньої субвенції для Монастириської міської територіальної громади**

**Коефіцієнти, що застосовуються для даної АТО:**

Розрахункова наповнюваність класів	13,0
Коефіцієнт Кіпп для денних ЗЗСО	0,480
Розподіл на одного учня для педагогічних працівників, які не проводять уроки (денні ЗЗСО), грн	6 973
Коефіцієнт Кіпп для вечірніх шкіл	0,480
Розподіл на одного учня, для педагогічних працівників, які не проводять уроки (вечірні школи), грн	6 973
Коефіцієнт поділу класів на групи при вивченні окремих предметів для учнів групи І	1,017
Коефіцієнт поділу класів на групи при вивченні окремих предметів для учнів групи ІІ	1,047
Коефіцієнт скорочення	1,00

**Коефіцієнти, що застосовуються для всіх АТО:**

Норматив бюджетної забезпеченості (грн)	14 527,5
Річна заробітна плата вчителів з нарахуваннями (тис. грн)	312,7
Річна заробітна плата асистентів вчителів з нарахуваннями (тис. грн)	273,9
Річна заробітна плата керівників ІРЦ з нарахуваннями (тис. грн)	401,4
Річна заробітна плата педпрацівників ІРЦ з нарахуваннями (тис. грн)	349,6
Розрахункова наповнюваність спеціальних класів (також приватних НРЦ)	9,0
Розрахункова наповнюваність класів НРЦ	6,0

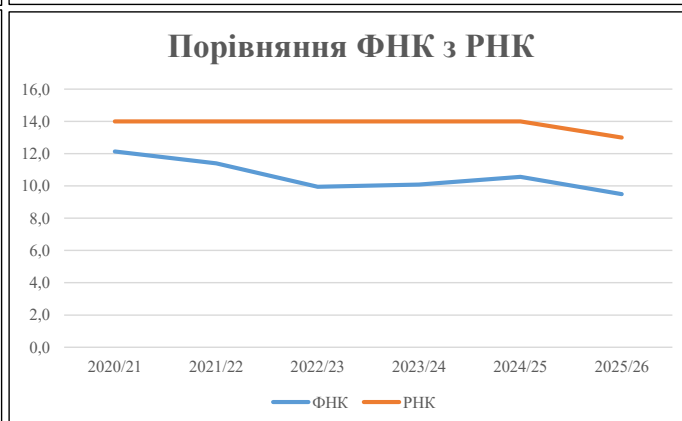
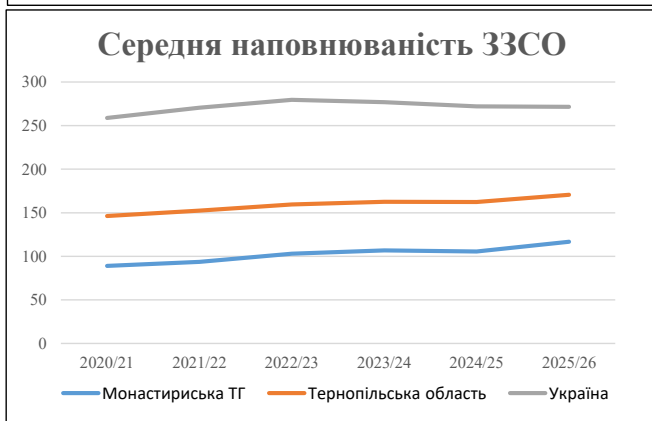
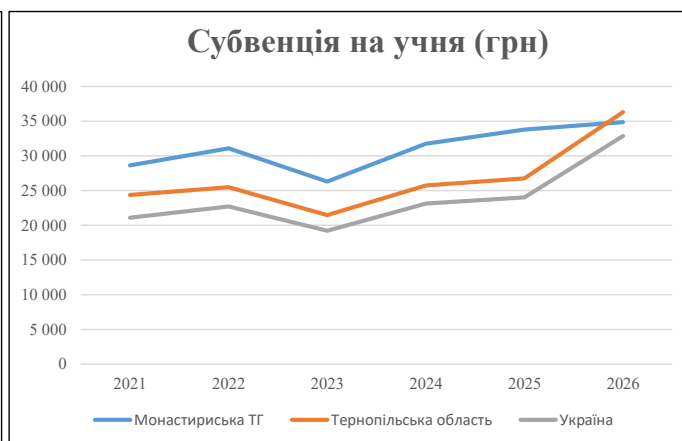
Рівень освіти	Учні	З них учні гірських шкіл			Класи	Розрахункова наповнюваність класу (групи)	Розрахункова кількість класів (групи)	Кількість годин навчального плану	Кількість необхідних годин у тиждень	Кількість ставок	Зарплати вчителів, тис. грн	Розподіл на одного учня, для пед. працівників, які не проводять уроки, грн	Зарплата пед. персоналу, що не проводить уроки, тис. грн	Зарплата пед. гірську місцевість, без поділу на групи, тис. грн	Коефіцієнт поділу класів на групи	Кількість ставок вчителів для поділу класів на групи	Зарплати персоналу, що проводить уроки у групах при події класів, тис. грн	Зарплата пед. персоналу разом (без надбавки за гірську місцевість), тис. грн	Відсоток учнів гірських шкіл	Надбавка для гірської місцевості	Зарплата всього пед. персоналу разом, тис. грн
		гр. 1	гр. 2	гр. 3																	
Як розраховано	Факт	Факт	Факт	Постанова	гр. 1 / гр. 4	Постанова	гр. 5 * гр. 6	гр. 7 / 18	гр. 8 * 14527,51	Постанова	гр. 1 * гр. 10 / 1000	гр. 9 + гр. 11	Постанова	гр. 8 * гр. 13	гр. 14 * 14527,51	гр. 12 + гр. 15	гр. 2 / гр. 1	0,25 * гр. 16 * гр. 17	гр. 16 + гр. 18		
<b>Загальні ЗЗСО</b>																					
Початкова (1-4)	398		54	13,0	31	23	713	39,6	12 385	6 973	2 775	15 160		0,017	2,87	899	62 775				62 775
Базова (5-9)	704	0	68	13,0	55	32,7	1 799	99,9	31 240	6 973	4 909	36 149									
Старша (10-11)	189		14	13,0	15	35,5	533	29,6	9 249	6 973	1 318	10 567									
<b>Українознавчий компонент</b>																					
Початкова (1-4)	0		0	13,0	0	6	0	0,0	0	6 973	0	0									0
Базова (5-9)	0	0	0	13,0	0	8	0	0,0	0	6 973	0	0		0,017	0,00	0	0				0
Старша (10-11)	0		0	13,0	0	14	0	0,0	0	6 973	0	0									0
<b>Індивідуальна освіта</b>																					
Екстернат (1-4)	0								0												0
Екстернат (5-9)	0	0							0												0
Екстернат (10-12)	0								0												0
Сімейна форма (1-4)	60								784												3 700
Сімейна форма (5-9)	119	0							2 178												3 700
Сімейна форма (10-12)	47								737												3 700
TOT (1-4)	0								0												0
TOT (5-9)	0	0							0												0
TOT (10-12)	0								0												0
<b>Спеціальна освіта</b>																					
Початкова (1-4)	0		0	9	0	36															0
Базова (5-9)	0	0	0	9	0	36								0,047	0,00	0	0				0
Старша (10-11)	0		0	9	0	36															0
<b>Навчально-реабілітаційні центри</b>																					
Початкова (1-4)	0		0	6	0	36				6 973											0
Базова (5-9)	0	0	0	6	0	36				6 973				0,047	0,00	0	0				0
Старша (10-11)	0		0	6	0	36				6 973											0
<b>Учні, які проживають в пансіонах (кількість ставок = кількість груп * 2)</b>																					
Загальні пансіони	0	0		20	0																0
Спеціальні пансіони	0	0		9	0																0
НРЦ	0	0		6	0																0
<b>Інклюзивні класи (кількість ставок = кількість класів * 1; обсяг субвенції = кількість ставок * 273,9), в колонках А і Б - кількість всіх і гірських інклюзивних класів після агрегації, у колонці Н - відсоток гірських інклюзивних класів</b>																					
Інклюзія	31	0		31				31,0	8 491			8 491									8 491
<b>Вечірня освіта</b>																					
Вечірні школи	0	0	0	16		23															0
<b>Заклади професійної освіти</b>																					
ЗПО	0	0	0	26																	0
<b>Разом</b>	<b>1 517</b>		<b>136</b>		<b>101</b>		<b>3 044</b>	<b>200,1</b>	<b>65 065</b>		<b>9 002</b>	<b>70 367</b>									<b>74 966,0</b>

## Історичні дані щодо учнів комунальних ЗЗСО Монастирської міської територіальної громади

Фактичні значення за навчальні роки	2020/21	2021/22	2022/23	2023/24	2024/25	2025/26
Кількість учнів ЗЗСО	1 869	1 779	1 749	1 603	1 479	1 517
ФНК	12,1	11,4	10,0	10,1	10,6	9,5
РНК	14,0	14,0	14,0	14,0	14,0	13,0
Кількість ЗЗСО	21	19	17	15	14	13
Середня наповнюваність ЗЗСО	89	94	103	107	106	117

Дані за бюджетні роки	2021	2022	2023	2024	2025	2026
Обсяг субвенції (тис. грн)	53 540,8	55 308,7	45 994,2	50 874,5	49 949,0	52 873,8
Субвенція на учня (грн)	28 647	31 090	26 297	31 737	33 772	34 854

Зміна за роками	2021/22	2022/23	2023/24	2024/25	2025/26
Учні (%)	-4,8%	-1,7%	-8,3%	-7,7%	2,6%
Субвенція (%)	3,3%	-16,8%	10,6%	-1,8%	5,9%
Субвенція на учня (%)	8,5%	-15,4%	20,7%	6,4%	3,2%
ФНК	-0,73	-1,45	0,13	0,48	-1,07

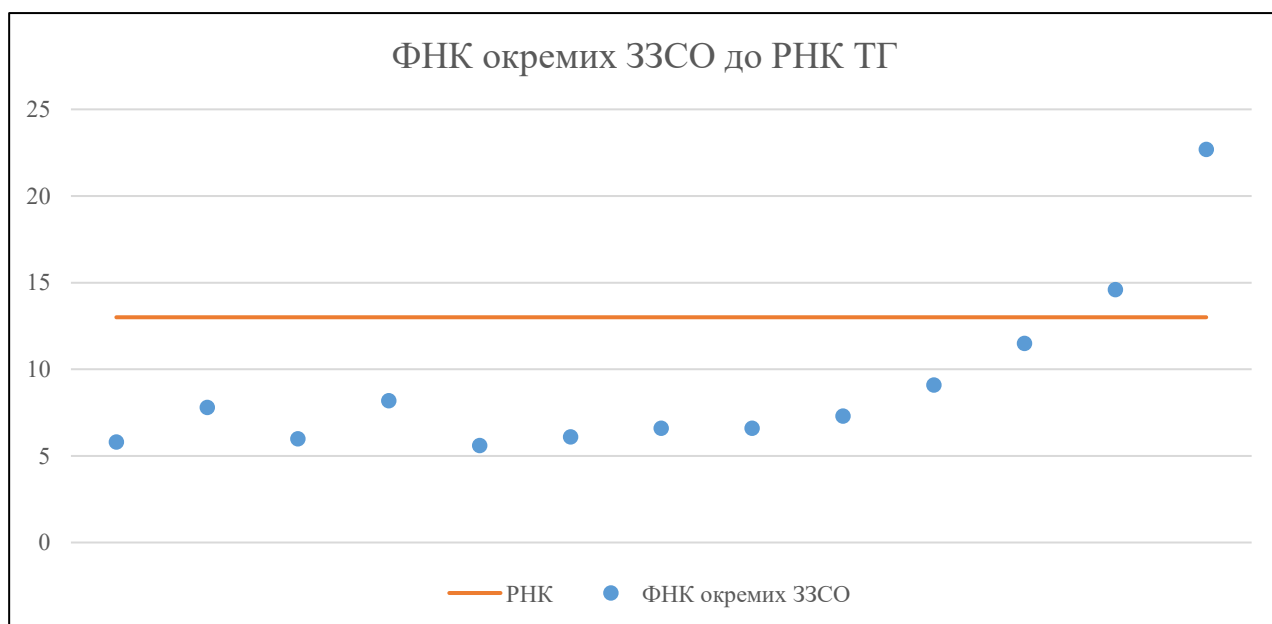


## Мережа ЗЗСО Монастириської міської територіальної громади

	ЗЗСО		Учні		ФНК
	кількість	відсоток	кількість	відсоток	кількість
Звичайний ЗЗСО	11	84,6%	1 412	93,1%	11,9
Опорний ЗЗСО					
Філія ЗЗСО	2	15,4%	105	6,9%	6,2
Загалом	13	100,0%	1 517	100,0%	9,5

	ЗЗСО		Учні		ФНК
	кількість	відсоток	кількість	відсоток	кількість
<b>ЗЗСО крім спеціальних та НРЦ</b>					
ЗЗСО з ФНК більш ніж 14 (РНК + 1)	2	15,4%	797	52,5%	20,4
ЗЗСО з ФНК від 12 до 14					
ЗЗСО з ФНК менш ніж 12 (РНК - 1)	11	84,6%	720	47,5%	7,4
ЗЗСО без класів					
Загалом (крім спеціальних та НРЦ)	13	100,0%	1 517	100,0%	9,5

	ЗЗСО		Учні		ФНК
	кількість	відсоток	кількість	відсоток	кількість
Менше 20 учнів					
Від 20 до 50 учнів	4	30,8%	190	12,5%	6,8
Від 50 до 100 учнів	5	38,5%	303	20,0%	6,4
Від 100 до 200 учнів	3	23,1%	388	25,6%	11,8
Від 200 до 300 учнів					
Від 300 до 400 учнів					
Від 400 до 600 учнів					
Від 600 до 800 учнів	1	7,7%	636	41,9%	22,7
Від 800 до 1000 учнів					
Від 1000 до 1500 учнів					
Більше 1500 учнів					
Загалом	13	100,0%	1 517	100,0%	9,5



На графіку ЗЗСО упорядковані за збільшенням наповнюваності

**Перелік закладів загальної середньої освіти Монастирської міської територіальної громади  
РНК = 13, ФНК = 9,49**

↑	ЗЗСО з ФНК більш ніж 14 (РНК + 1)
↔	ЗЗСО з ФНК від 12 до 14
↓	ЗЗСО з ФНК менш ніж 12 (РНК - 1)
—	ЗЗСО без класів

№ з/п	ID в АІКОМ	Назва ЗЗСО	Факт. ступ.	Статус	ID в АІКОМ опорного ЗЗСО	Кіл-ть учнів	з них за індивід. формою	Кіл-ть класів	ФНК		Включено до розрахунку субвенції
1	18269	Монастирський ЗЗСО I-III ст.	I-III	Опорна		636	85	28	22,7	↑	Так
2	18267	Ковалівський ЗЗСО I-III ступенів Монастирської міської	I-III			161	38	11	14,6	↑	Так
3	18264	Висоцький ЗЗСО I-III ступенів	I-III			127	9	11	11,5	↓	Так
4	18265	Горожанський ЗЗСО	I-III			100	4	11	9,1	↓	Так
5	18263	Швейківська гімназія	I-II			49	22	6	8,2	↓	Так
6	18254	Доброводівська гімназія	I-II			47	22	6	7,8	↓	Так
7	18266	Задарівський ЗЗСО	I-III			80	2	11	7,3	↓	Так
8	18255	Дубенківська гімназія з початковою школою	I-II			59	7	9	6,6	↓	Так
9	18250	Горішньослобідська філія	I-II	Філія	18267	59	18	9	6,6	↓	Так
10	18251	Гончарівська гімназія	I-II			55	12	9	6,1	↓	Так
11	18270	Устя-Зеленська ЗОШ	I-II			48	15	8	6	↓	Так
12	18257	Комарівська філія	I-II	Філія	18269	46	12	8	5,8	↓	Так
13	18247	Велеснівська гімназія з початковою школою ім. В.М.Гна	I-II			50	10	9	5,6	↓	Так