



ІНФОРМАЦІЙНА ДОВІДКА ЩОДО РОЗРАХУНКУ ОБСЯГУ ОСВІТНЬОЇ СУБВЕНЦІЇ НА 2026 РІК

МЕЛЬНИЦЕ-ПОДІЛЬСЬКА ТГ

Базова інформація про засновника:

Засновник	Мельнице-Подільська селищна територіальна громада		
Код бюджету	195150000		
Область	Тернопільська	Фактична наповнюваність класів	11,42
Тип	Селищна ТГ	Розрахункова наповнюваність класів	14,0

Для цілей розрахунку освітньої субвенції громада не вважається прифронтовою.

З цієї причини тимчасова РНК (ТРНК) на 2026 рік визначається як РНК з буфером.

Це означає, що фактична наповнюваність класів (ФНК) порівнюється із замороженою РНК 2025 бюджетного року (ЗРНК).

Якщо значення ЗРНК близьке до ФНК (різниця не більше 1), ТРНК дорівнює ЗРНК.

Якщо ФНК набагато менше ЗРНК, ТРНК стає ЗРНК-1 (нижній буфер), у протилежному випадку стає ЗРНК+1 (верхній буфер).

Таким чином, ТРНК завжди знаходиться поруч з ЗРНК, за винятком того, що ТРНК не може бути менше 10 або більше 27,5.

Для Мельнице-Подільської громади ЗРНК дорівнювала 15; ФНК після округлення до половини цілого дорівнює 11,5.

Допустимі значення ТРНК знаходяться в інтервалі (ЗРНК-1;ЗРНК+1) = (14;16).

Оскільки ФНК менше 14, ТРНК отримує значення нижнього буфера ЗРНК-1 = 14.

Підсумки розподілу субвенції на 2026 рік:

	К-ть учнів (факт)	К-ть класів (факт)	Сума (тис. грн)	На учня (грн)	На клас (грн)
Учні комунальних ЗЗСО, з них у гірських населених пунктах	1 291	113	58 397,7	45 234	516 793
у тому числі поділ класів на групи			825,7		
Українознавчий компонент					
Індивідуальні учні - екстернат	64		1 004,1	15 690	
Індивідуальні учні - сімейна форма	5		65,4	13 075	
Індивідуальні учні - ТОТ					
Учні спеціальних ЗЗСО (класів) з них у гірських населених пунктах					
у тому числі поділ класів на групи					
Учні НРЦ, з них у гірських населених пунктах					
Учні класів з вечірньою формою					
Вихованці пансіонів					
Вихованці спеціальних пансіонів					
Вихованці НРЦ					
Асистенти в інклюзивних класах		18	4 930,1		273 896
Учні ЗПО					
Мельнице-Подільська ТГ	1 360	113	64 397,3		

Освітня субвенція, розрахована на весь бюджетний 2026 рік (не є остаточною, оскільки заплановано перерахунок її обсягів на вересень-грудень 2026 року), тис. грн:	64 397,3
Освітня субвенція, виділена на 8 місяців бюджетного 2026 року (68,6%), тис. грн:	44 176,6

Детальний розрахунок обсягу освітньої субвенції для Мельнице-Подільської селищної територіальної громади

Коефіцієнти, що застосовуються для даної АТО:

Розрахунок наповнюваність класів	14,0
Коефіцієнт Кіпп для денних ЗЗСО	0,480
Розподіл на одного учня для педагогічних працівників, які не проводять уроки (денні ЗЗСО), грн	6 973
Коефіцієнт Кіпп для вечірніх шкіл	0,480
Розподіл на одного учня, для педагогічних працівників, які не проводять уроки (вечірні школи), грн	6 973
Коефіцієнт поділу класів на групи при вивченні окремих предметів для учнів групи I	1,017
Коефіцієнт поділу класів на групи при вивченні окремих предметів для учнів групи II	1,047
Коефіцієнт скорочення	1,00

Коефіцієнти, що застосовуються для всіх АТО:

Норматив бюджетної забезпеченості (грн)	14 527,5
Річна заробітна плата вчителів з нарахуваннями (тис. грн)	312,7
Річна заробітна плата асистентів вчителів з нарахуваннями (тис. грн)	273,9
Річна заробітна плата керівників ІРЦ з нарахуваннями (тис. грн)	401,4
Річна заробітна плата педпрацівників ІРЦ з нарахуваннями (тис. грн)	349,6
Розрахунок наповнюваність спеціальних класів (також приватних НРЦ)	9,0
Розрахунок наповнюваність класів НРЦ	6,0

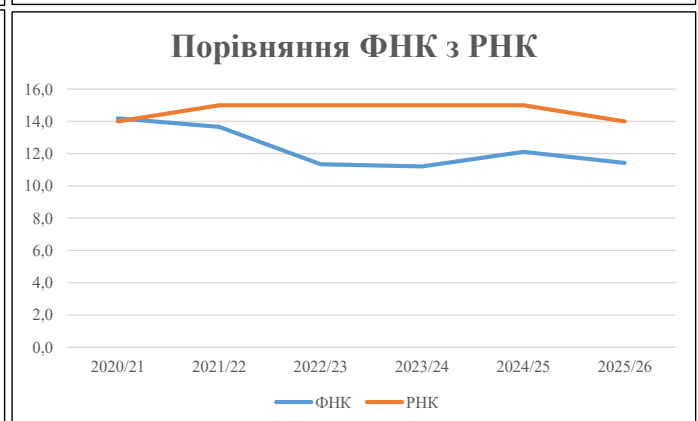
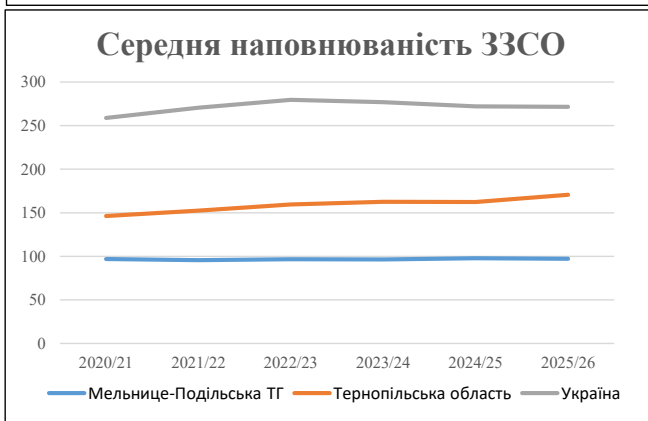
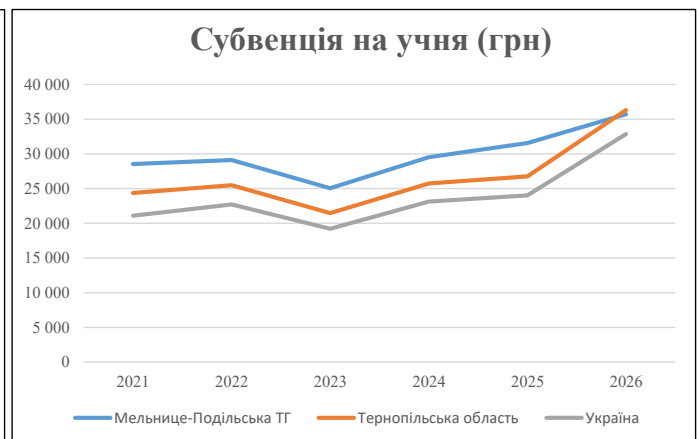
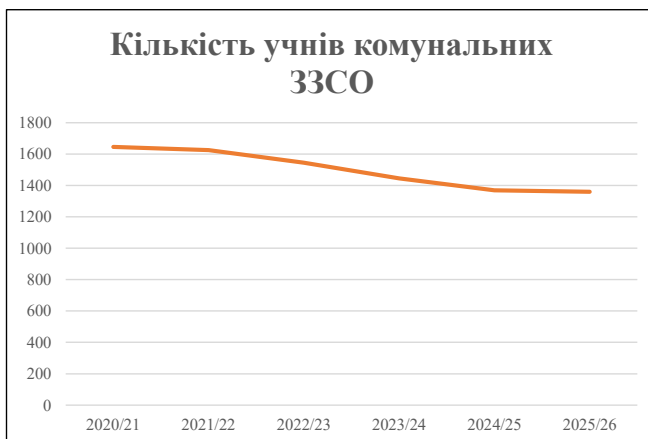
Рівень освіти	Учні	З них учні гірських шкіл			Класи	Розрахунок наповнюваність класу (групи)	Розрахунок класів (групи)	Кількість годин навчального плану	Кількість необхідних годин у тиждень	Кількість ставок	Зарплати вчителів, тис. грн	Розподіл на одного учня, для пед. працівників, які не проводять уроки, грн	Зарплата пед. персоналу, що не проводить уроки, тис. грн	Зарплата пед. гірську місцевість, без поділу на групи, тис. грн	Коефіцієнт поділу класів на групи	Кількість ставок вчителів для поділу класів на групи	Зарплати персоналу, що проводить уроки у групах при події класів, тис. грн	Зарплата пед. персоналу разом (без надбавки за гірську місцевість), тис. грн	Відсоток учнів гірських шкіл	Надбавка для гірської місцевості	Зарплата всього пед. персоналу разом, тис. грн
		гр. 1	гр. 2	гр. 3																	
Як розраховано	Факт	Факт	Факт	Постанова	гр. 1 / гр. 4	Постанова	гр. 5 * гр. 6	гр. 7 / 18	гр. 8 * 14527,51	Постанова	гр. 1 * гр. 10 / 1000	гр. 9 + гр. 11	Постанова	гр. 8 * гр. 13	гр. 14 * 14527,51	гр. 12 + гр. 15	гр. 2 / гр. 1	0,25 * гр. 16 * гр. 17	гр. 16 + гр. 18		
Загальні ЗЗСО																					
Початкова (1-4)	402		50	14,0	29	23	667	37,1	11 586	6 973	2 803	14 389									
Базова (5-9)	713	0	51	14,0	51	32,7	1 668	92,7	28 968	6 973	4 972	33 940	0,017	2,64		826	58 398				58 398
Старша (10-11)	176		12	14,0	13	35,5	462	25,6	8 016	6 973	1 227	9 243									
Українознавчий компонент																					
Початкова (1-4)	0	0	0	14,0	0	6	0	0,0	0	6 973	0	0									
Базова (5-9)	0	0	0	14,0	0	8	0	0,0	0	6 973	0	0	0,017	0,00		0	0				0
Старша (10-11)	0	0	0	14,0	0	14	0	0,0	0	6 973	0	0									
Індивідуальна освіта																					
Екстернат (1-4)	29								379												
Екстернат (5-9)	29	0							531									1 004			1 004
Екстернат (10-12)	6								94												
Сімейна форма (1-4)	5								65												
Сімейна форма (5-9)	0	0							0									65			65
Сімейна форма (10-12)	0								0												
TOT (1-4)	0								0												
TOT (5-9)	0	0							0									0			0
TOT (10-12)	0								0												
Спеціальна освіта																					
Початкова (1-4)	0		0	9	0	36															
Базова (5-9)	0	0	0	9	0	36							0,047	0,00		0	0				0
Старша (10-11)	0		0	9	0	36															
Навчально-реабілітаційні центри																					
Початкова (1-4)	0		0	6	0	36				6 973											
Базова (5-9)	0	0	0	6	0	36				6 973			0,047	0,00		0	0				0
Старша (10-11)	0		0	6	0	36				6 973											
Учні, які проживають в пансіонах (кількість ставок = кількість груп * 2)																					
Загальні пансіони	0	0		20	0																0
Спеціальні пансіони	0	0		9	0																0
НРЦ	0	0		6	0																0
Інклюзивні класи (кількість ставок = кількість класів * 1; обсяг субвенції = кількість ставок * 273,9), в колонках А і Б - кількість всіх і гірських інклюзивних класів після агрегації, у колонці Н - відсоток гірських інклюзивних класів																					
Інклюзія	18	0		18				18,0	4 930			4 930									4 930
Вечірня освіта																					
Вечірні школи	0	0	0	16		23															0
Заклади професійної освіти																					
ЗПО	0	0	0	26																	0
Разом	1 360		113		93		2 796	173,3	54 569		9 002	62 502									64 397,3

Історичні дані щодо учнів комунальних ЗЗСО Мельнице-Подільської селищної територіальної громади

Фактичні значення за навчальні роки	2020/21	2021/22	2022/23	2023/24	2024/25	2025/26
Кількість учнів ЗЗСО	1 646	1 625	1 546	1 446	1 369	1 360
ФНК	14,2	13,7	11,3	11,2	12,1	11,4
РНК	14,0	15,0	15,0	15,0	15,0	14,0
Кількість ЗЗСО	17	17	16	15	14	14
Середня наповнюваність ЗЗСО	97	96	97	96	98	97

Дані за бюджетні роки	2021	2022	2023	2024	2025	2026
Обсяг субвенції (тис. грн)	46 952,8	47 285,5	38 728,3	42 706,9	43 189,2	48 569,6
Субвенція на учня (грн)	28 525	29 099	25 051	29 535	31 548	35 713

Зміна за роками		2021/22	2022/23	2023/24	2024/25	2025/26
Учні (%)		-1,3%	-4,9%	-6,5%	-5,3%	-0,7%
Субвенція (%)		0,7%	-18,1%	10,3%	1,1%	12,5%
Субвенція на учня (%)		2,0%	-13,9%	17,9%	6,8%	13,2%
ФНК		-0,53	-2,31	-0,14	0,91	-0,69

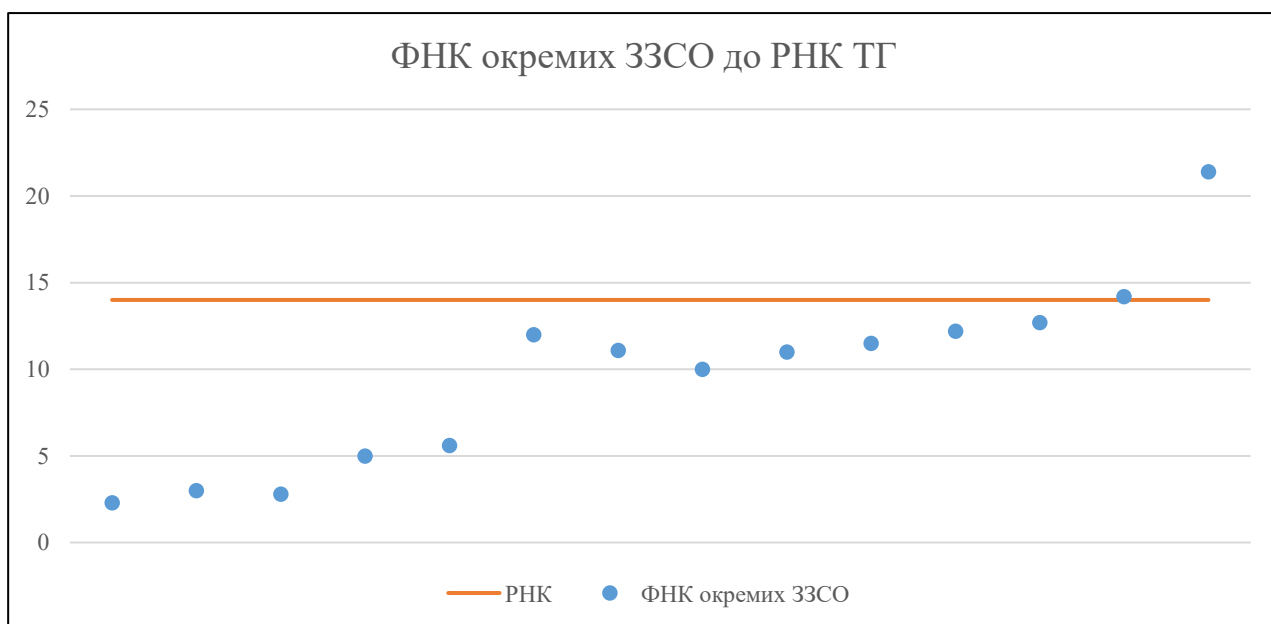


Мережа ЗЗСО Мельнице-Подільської селищної територіальної громади

	ЗЗСО		Учні		ФНК
	кількість	відсоток	кількість	відсоток	кількість
Звичайний ЗЗСО	14	100,0%	1 360	100,0%	12,0
Опорний ЗЗСО					
Філія ЗЗСО					
Загалом	14	100,0%	1 360	100,0%	11,4

	ЗЗСО		Учні		ФНК
	кількість	відсоток	кількість	відсоток	кількість
ЗЗСО крім спеціальних та НРЦ					
ЗЗСО з ФНК більш ніж 15 (РНК + 1)	1	7,1%	406	29,9%	21,4
ЗЗСО з ФНК від 13 до 15	1	7,1%	156	11,5%	14,2
ЗЗСО з ФНК менш ніж 13 (РНК - 1)	12	85,7%	798	58,7%	9,6
ЗЗСО без класів					
Загалом (крім спеціальних та НРЦ)	14	100,0%	1 360	100,0%	11,4

	ЗЗСО		Учні		ФНК
	кількість	відсоток	кількість	відсоток	кількість
Менше 20 учнів	3	21,4%	27	2,0%	2,7
Від 20 до 50 учнів	3	21,4%	113	8,3%	7,1
Від 50 до 100 учнів	3	21,4%	257	18,9%	10,7
Від 100 до 200 учнів	4	28,6%	557	41,0%	12,7
Від 200 до 300 учнів					
Від 300 до 400 учнів					
Від 400 до 600 учнів	1	7,1%	406	29,9%	21,4
Від 600 до 800 учнів					
Від 800 до 1000 учнів					
Від 1000 до 1500 учнів					
Більше 1500 учнів					
Загалом	14	100,0%	1 360	100,0%	11,4



На графіку ЗЗСО упорядковані за збільшенням наповнюваності

**Перелік закладів загальної середньої освіти Мельнице-Подільської селищної територіальної громади
РНК = 14, ФНК = 11,42**

↑	ЗЗСО з ФНК більш ніж 15 (РНК + 1)
↔	ЗЗСО з ФНК від 13 до 15
↓	ЗЗСО з ФНК менш ніж 13 (РНК - 1)
—	ЗЗСО без класів

№ з/п	ID в АІКОМ	Назва ЗЗСО	Факт. ступ.	Статус	ID в АІКОМ опорного ЗЗСО	Кіл-ть учнів	з них за індивід. формою	Кіл-ть класів	ФНК		Включено до розрахунку субвенції
1	17794	Мельнице-Подільський ЗЗСО I-III ступенів	I-III			406	24	19	21,4	↑	Так
2	17800	Горошівський ЗЗСО I-III ступенів	I-III			156	3	11	14,2	↔	Так
3	17797	Вигодський заклад загальної середньої освіти	I-III			140	4	11	12,7	↓	Так
4	17806	Кудриньцький ЗЗСО I - III ступенів	I-III			134	1	11	12,2	↓	Так
5	17831	Худиківська гімназія	I-II			48	24	4	12	↓	Так
6	17801	Дзвиняцький ЗЗСО I-III ступенів	I-III			127	1	11	11,5	↓	Так
7	17813	Вільховецька гімназія	I-II			78	8	7	11,1	↓	Так
8	17824	Панівецька гімназія	I-II			99	7	9	11	↓	Так
9	17830	Устянська гімназія	I-II			80	9	8	10	↓	Так
10	17816	Дністрівська гімназія	I-II			45	9	8	5,6	↓	Так
11	17834	Білівецька початкова школа з дошкільним підрозділом	I			20	4	4	5	↓	Так
12	17845	Окопівський НВК " ЗЗСО I ступеня -ЗДО"	I			9	1	3	3	↓	Так
13	17835	Боришківська початкова школа з дошкільним підрозділом	I			11		4	2,8	↓	Так
14	17847	Трубчинська ЗОШ I ст.	I			7	1	3	2,3	↓	Так