



ІНФОРМАЦІЙНА ДОВІДКА ЩОДО РОЗРАХУНКУ ОБСЯГУ ОСВІТНЬОЇ СУБВЕНЦІЇ НА 2026 РІК

ЛОПУШНЕНСЬКА ТГ

Базова інформація про засновника:

Засновник	Лопушненська сільська територіальна громада		
Код бюджету	1951400000		
Область	Тернопільська	Фактична наповнюваність класів	11,06
Тип	Сільська ТГ	Розрахункова наповнюваність класів	12,0

Для цілей розрахунку освітньої субвенції громада не вважається прифронтовою.

З цієї причини тимчасова РНК (ТРНК) на 2026 рік визначається як РНК з буфером.

Це означає, що фактична наповнюваність класів (ФНК) порівнюється із замороженою РНК 2025 бюджетного року (ЗРНК).

Якщо значення ЗРНК близьке до ФНК (різниця не більше 1), ТРНК дорівнює ЗРНК.

Якщо ФНК набагато менше ЗРНК, ТРНК стає ЗРНК-1 (нижній буфер), у протилежному випадку стає ЗРНК+1 (верхній буфер).

Таким чином, ТРНК завжди знаходиться поруч з ЗРНК, за винятком того, що ТРНК не може бути менше 10 або більше 27,5.

Для Лопушненської громади ЗРНК дорівнювала 12; ФНК після округлення до половини цілого дорівнює 11.

Допустимі значення ТРНК знаходяться в інтервалі (ЗРНК-1;ЗРНК+1) = (11;13).

Оскільки ФНК в межах допустимого інтервалу, ТРНК отримує значення ЗРНК = 12.

Підсумки розподілу субвенції на 2026 рік:

	К-ть учнів (факт)	К-ть класів (факт)	Сума (тис. грн)	На учня (грн)	На клас (грн)
Учні комунальних ЗЗСО, з них у гірських населених пунктах	542	49	29 049,2	53 596	592 841
у тому числі поділ класів на групи			415,8		
Українознавчий компонент					
Індивідуальні учні - екстернат	9		138,6	15 399	
Індивідуальні учні - сімейна форма	23		381,8	16 599	
Індивідуальні учні - ТОТ					
Учні спеціальних ЗЗСО (класів) з них у гірських населених пунктах					
у тому числі поділ класів на групи					
Учні НРЦ, з них у гірських населених пунктах					
Учні класів з вечірньою формою					
Вихованці пансіонів					
Вихованці спеціальних пансіонів					
Вихованці НРЦ					
Асистенти в інклюзивних класах		8	2 191,2		273 896
Учні ЗПО					
Лопушненська ТГ	574	49	31 760,8		

Освітня субвенція, розрахована на весь бюджетний 2026 рік (не є остаточною, оскільки заплановано перерахунок її обсягів на вересень-грудень 2026 року), тис. грн:	31 760,8
Освітня субвенція, виділена на 8 місяців бюджетного 2026 року (68,6%), тис. грн:	21 787,9

Детальний розрахунок обсягу освітньої субвенції для Лопушненської сільської територіальної громади

Коефіцієнти, що застосовуються для даної АТО:

Розрахункова наповнюваність класів	12,0
Коефіцієнт Кіпп для денних ЗЗСО	0,530
Розподіл на одного учня для педагогічних працівників, які не проводять уроки (денні ЗЗСО), грн	7 700
Коефіцієнт Кіпп для вечірніх шкіл	0,530
Розподіл на одного учня, для педагогічних працівників, які не проводять уроки (вечірні школи), грн	7 700
Коефіцієнт поділу класів на групи при вивченні окремих предметів для учнів групи I	1,017
Коефіцієнт поділу класів на групи при вивченні окремих предметів для учнів групи II	1,047
Коефіцієнт скорочення	1,00

Коефіцієнти, що застосовуються для всіх АТО:

Норматив бюджетної забезпеченості (грн)	14 527,5
Річна заробітна плата вчителів з нарахуваннями (тис. грн)	312,7
Річна заробітна плата асистентів вчителів з нарахуваннями (тис. грн)	273,9
Річна заробітна плата керівників ІРЦ з нарахуваннями (тис. грн)	401,4
Річна заробітна плата педпрацівників ІРЦ з нарахуваннями (тис. грн)	349,6
Розрахункова наповнюваність спеціальних класів (також приватних НРЦ)	9,0
Розрахункова наповнюваність класів НРЦ	6,0

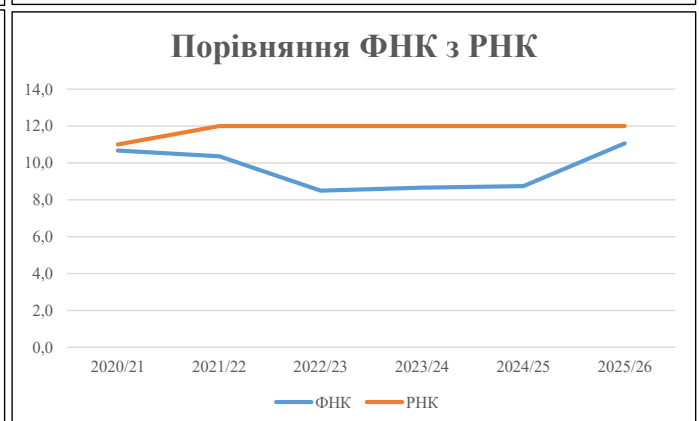
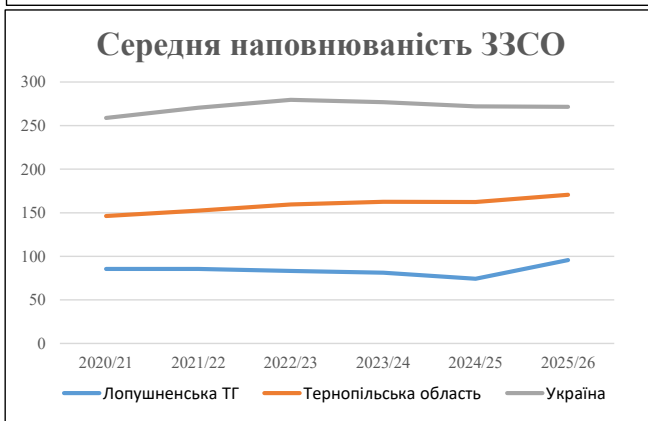
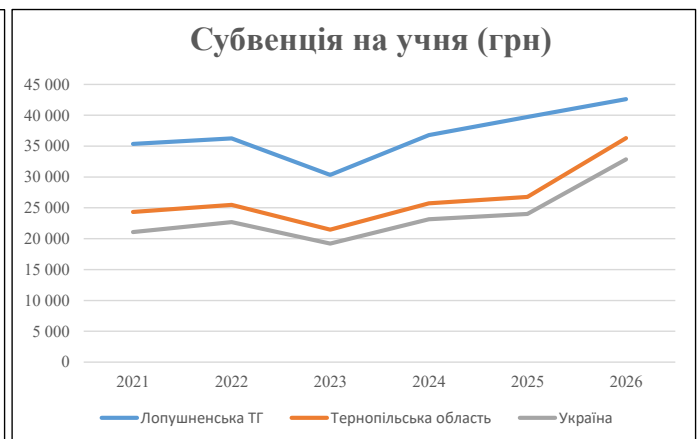
Рівень освіти	Учні	З них учні гірських шкіл			Класи	Розрахункова наповнюваність класу (групи)	Розрахункова к-ть класів (групи)	К-ть годин навчального плану	К-ть годин у тиждень	К-ть необхідних класів	К-ть ставок	Зарплати вчителів, тис. грн	Розподіл на одного учня, для пед. працівників, які не проводять уроки, грн	Зарплата пед. персоналу, що не проводить уроки, тис. грн	Зарплата пед. персоналу, що не проводить уроки, тис. грн	Зарплата пед. персоналу, що не проводить уроки, тис. грн	Зарплата пед. персоналу, що не проводить уроки, тис. грн	Зарплата пед. персоналу, що не проводить уроки, тис. грн	Зарплата пед. персоналу, що не проводить уроки, тис. грн	Зарплата пед. персоналу, що не проводить уроки, тис. грн	Відсоток учнів гірських шкіл	Надбавка для гірської місцевості	Зарплата всього пед. персоналу разом, тис. грн
		гр. 1	гр. 2	гр. 3																			
Як розраховано	Факт	Факт	Факт	Постанова	гр. 1 / гр. 4	Постанова	гр. 5 * гр. 6	гр. 7 / 18	гр. 8 * 14527,51	Постанова	гр. 1 * гр. 10 / 1000	гр. 9 + гр. 11	Постанова	гр. 8 * гр. 13	гр. 14 * 14527,51	гр. 12 + гр. 15	гр. 2 / гр. 1	0,25 * гр. 16 * гр. 17	гр. 16 + гр. 18				
Загальні ЗЗСО																							
Початкова (1-4)	176		22	12,0	15	23	345	19,2	5 993	7 700	1 355	7 348											
Базова (5-9)	302	0	22	12,0	26	32,7	850	47,2	14 768	7 700	2 325	17 093	0,017	1,33	416	29 049							29 049
Старша (10-11)	64		5	12,0	6	35,5	213	11,8	3 700	7 700	493	4 193											
Українознавчий компонент																							
Початкова (1-4)	0		0	12,0	0	6	0	0,0	0	7 700	0	0											
Базова (5-9)	0	0	0	12,0	0	8	0	0,0	0	7 700	0	0	0,017	0,00	0	0							0
Старша (10-11)	0		0	12,0	0	14	0	0,0	0	7 700	0	0											
Індивідуальна освіта																							
Екстернат (1-4)	5								65														
Екстернат (5-9)	4	0							73														
Екстернат (10-12)	0								0														
Сімейна форма (1-4)	6								78														
Сімейна форма (5-9)	14	0							256														
Сімейна форма (10-12)	3								47														
TOT (1-4)	0								0														
TOT (5-9)	0	0							0														
TOT (10-12)	0								0														
Спеціальна освіта																							
Початкова (1-4)	0		0	9	0	36																	
Базова (5-9)	0	0	0	9	0	36							0,047	0,00	0	0							0
Старша (10-11)	0		0	9	0	36																	
Навчально-реабілітаційні центри																							
Початкова (1-4)	0		0	6	0	36				7 700													
Базова (5-9)	0	0	0	6	0	36				7 700			0,047	0,00	0	0							0
Старша (10-11)	0		0	6	0	36				7 700													
Учні, які проживають в пансіонах (кількість ставок = кількість груп * 2)																							
Загальні пансіони	0	0		20	0																		
Спеціальні пансіони	0	0		9	0																		
НРЦ	0	0		6	0																		
Інклюзивні класи (кількість ставок = кількість класів * 1; обсяг субвенції = кількість ставок * 273,9), в колонках А і Б - кількість всіх і гірських інклюзивних класів після агрегації, у колонці Н - відсоток гірських інклюзивних класів																							
Інклюзія	8	0		8				8,0	2 191			2 191											
Вечірня освіта																							
Вечірні школи	0	0	0	16		23																	
Заклади професійної освіти																							
ЗПО	0	0	0	26																			
Разом	574		49		47		1 408	86,2	27 172		4 173	30 825											31 760,8

Історичні дані щодо учнів комунальних ЗЗСО Лопушненської сільської територіальної громади

Фактичні значення за навчальні роки	2020/21	2021/22	2022/23	2023/24	2024/25	2025/26
Кількість учнів ЗЗСО	683	684	665	649	594	574
ФНК	10,7	10,4	8,5	8,7	8,7	11,1
РНК	11,0	12,0	12,0	12,0	12,0	12,0
Кількість ЗЗСО	8	8	8	8	8	6
Середня наповнюваність ЗЗСО	85	86	83	81	74	96

Дані за бюджетні роки	2021	2022	2023	2024	2025	2026
Обсяг субвенції (тис. грн)	24 142,5	24 790,5	20 173,5	23 875,7	23 607,0	24 460,2
Субвенція на учня (грн)	35 348	36 243	30 336	36 788	39 742	42 614

Зміна за роками	2021/22	2022/23	2023/24	2024/25	2025/26
Учні (%)	0,1%	-2,8%	-2,4%	-8,5%	-3,4%
Субвенція (%)	2,7%	-18,6%	18,4%	-1,1%	3,6%
Субвенція на учня (%)	2,5%	-16,3%	21,3%	8,0%	7,2%
ФНК	-0,31	-1,87	0,16	0,08	2,33

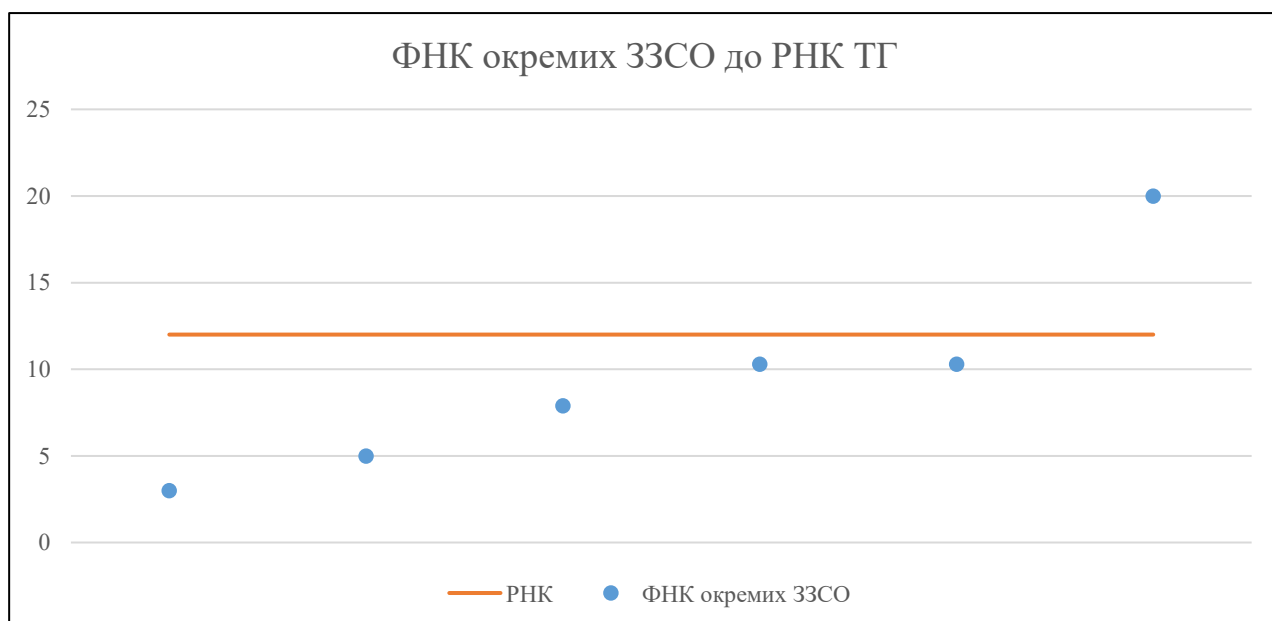


Мережа ЗЗСО Лопушненської сільської територіальної громади

	ЗЗСО		Учні		ФНК
	кількість	відсоток	кількість	відсоток	кількість
Звичайний ЗЗСО	6	100,0%	574	100,0%	11,7
Опорний ЗЗСО					
Філія ЗЗСО					
Загалом	6	100,0%	574	100,0%	11,1

ЗЗСО крім спеціальних та НРЦ	ЗЗСО		Учні		ФНК
	кількість	відсоток	кількість	відсоток	кількість
ЗЗСО з ФНК більш ніж 13 (РНК + 1)	1	16,7%	280	48,8%	20,0
ЗЗСО з ФНК від 11 до 13					
ЗЗСО з ФНК менш ніж 11 (РНК - 1)	5	83,3%	294	51,2%	8,4
ЗЗСО без класів					
Загалом (крім спеціальних та НРЦ)	6	100,0%	574	100,0%	11,1

	ЗЗСО		Учні		ФНК
	кількість	відсоток	кількість	відсоток	кількість
Менше 20 учнів	2	33,3%	27	4,7%	3,9
Від 20 до 50 учнів					
Від 50 до 100 учнів	2	33,3%	164	28,6%	9,1
Від 100 до 200 учнів	1	16,7%	103	17,9%	10,3
Від 200 до 300 учнів	1	16,7%	280	48,8%	20,0
Від 300 до 400 учнів					
Від 400 до 600 учнів					
Від 600 до 800 учнів					
Від 800 до 1000 учнів					
Від 1000 до 1500 учнів					
Більше 1500 учнів					
Загалом	6	100,0%	574	100,0%	11,1



На графіку ЗЗСО упорядковані за збільшенням наповнюваності

**Перелік закладів загальної середньої освіти Лопушненської сільської територіальної громади
РНК = 12, ФНК = 11,06**

↑	ЗЗСО з ФНК більш ніж 13 (РНК + 1)
↔	ЗЗСО з ФНК від 11 до 13
↓	ЗЗСО з ФНК менш ніж 11 (РНК - 1)
—	ЗЗСО без класів

№ з/п	ID в АІКОМ	Назва ЗЗСО	Факт. ступ.	Статус	ID в АІКОМ опорного ЗЗСО	Кіл-ть учнів	з них за індивід. формою	Кіл-ть класів	ФНК		Включено до розрахунку субвенції
1	18207	Лопушненська ЗОШ	I-III			280	7	14	20	↑	Так
2	18210	Старолексинецька ЗОШ I-III ст.	I-III			103	11	10	10,3	↓	Так
3	18187	Розтоцька гімназія	I-II			93	5	9	10,3	↓	Так
4	18181	Новолексинецька гімназія	I-II			71	8	9	7,9	↓	Так
5	18177	Крутнівська початкова школа	I			15		3	5	↓	Так
6	18168	Башуківська ЗОШ	I			12	1	4	3	↓	Так