



## ІНФОРМАЦІЙНА ДОВІДКА ЩОДО РОЗРАХУНКУ ОБСЯГУ ОСВІТНЬОЇ СУБВЕНЦІЇ НА 2026 РІК

### ЛАНОВЕЦЬКА ТГ

#### Базова інформація про засновника:

Засновник	Лановецька міська територіальна громада		
Код бюджету	1953800000		
Область	Тернопільська	Фактична наповнюваність класів	11,96
Тип	Міська ТГ	Розрахункова наповнюваність класів	14,5

Для цілей розрахунку освітньої субвенції громада не вважається прифронтовою.

З цієї причини тимчасова РНК (ТРНК) на 2026 рік визначається як РНК з буфером.

Це означає, що фактична наповнюваність класів (ФНК) порівнюється із замороженою РНК 2025 бюджетного року (ЗРНК).

Якщо значення ЗРНК близьке до ФНК (різниця не більше 1), ТРНК дорівнює ЗРНК.

Якщо ФНК набагато менше ЗРНК, ТРНК стає ЗРНК-1 (нижній буфер), у протилежному випадку стає ЗРНК+1 (верхній буфер).

Таким чином, ТРНК завжди знаходиться поруч з ЗРНК, за винятком того, що ТРНК не може бути менше 10 або більше 27,5.

Для Лановецької громади ЗРНК дорівнювала 15,5; ФНК після округлення до половини цілого дорівнює 12.

Допустимі значення ТРНК знаходяться в інтервалі (ЗРНК-1;ЗРНК+1) = (14,5;16,5).

Оскільки ФНК менше 14,5, ТРНК отримує значення нижнього буфера ЗРНК-1 = 14,5.

#### Підсумки розподілу субвенції на 2026 рік:

	К-ть учнів (факт)	К-ть класів (факт)	Сума (тис. грн)	На учня (грн)	На клас (грн)
Учні комунальних ЗЗСО,	1 842	154	80 770,6	43 849	524 485
з них у гірських населених пунктах					
у тому числі поділ класів на групи			1 135,4		
Українознавчий компонент					
Індивідуальні учні - екстернат	31		504,7	16 280	
Індивідуальні учні - сімейна форма	109		1 820,0	16 697	
Індивідуальні учні - ТОТ					
Учні спеціальних ЗЗСО (класів)					
з них у гірських населених пунктах					
у тому числі поділ класів на групи					
Учні НРЦ,					
з них у гірських населених пунктах					
Учні класів з вечірньою формою					
Вихованці пансіонів					
Вихованці спеціальних пансіонів					
Вихованці НРЦ					
Асистенти в інклюзивних класах		31	8 490,8		273 896
Учні ЗПО					
<b>Лановецька ТГ</b>	<b>1 982</b>	<b>154</b>	<b>91 586,1</b>		

Освітня субвенція, розрахована на весь бюджетний 2026 рік (не є остаточною, оскільки заплановано перерахунок її обсягів на вересень-грудень 2026 року), тис. грн:	<b>91 586,1</b>
Освітня субвенція, виділена на 8 місяців бюджетного 2026 року (68,6%), тис. грн:	<b>62 828,1</b>

**Детальний розрахунок обсягу освітньої субвенції для Лановецької міської територіальної громади**

**Коефіцієнти, що застосовуються для даної АТО:**

Розрахункова наповнюваність класів	14,5
Коефіцієнт Кіпп для денних ЗЗСО	0,480
Розподіл на одного учня для педагогічних працівників, які не проводять уроки (денні ЗЗСО), грн	6 973
Коефіцієнт Кіпп для вечірніх шкіл	0,480
Розподіл на одного учня, для педагогічних працівників, які не проводять уроки (вечірні школи), грн	6 973
Коефіцієнт поділу класів на групи при вивченні окремих предметів для учнів групи I	1,017
Коефіцієнт поділу класів на групи при вивченні окремих предметів для учнів групи II	1,047
Коефіцієнт скорочення	1,00

**Коефіцієнти, що застосовуються для всіх АТО:**

Норматив бюджетної забезпеченості (грн)	14 527,5
Річна заробітна плата вчителів з нарахуваннями (тис. грн)	312,7
Річна заробітна плата асистентів вчителів з нарахуваннями (тис. грн)	273,9
Річна заробітна плата керівників ІРЦ з нарахуваннями (тис. грн)	401,4
Річна заробітна плата педпрацівників ІРЦ з нарахуваннями (тис. грн)	349,6
Розрахункова наповнюваність спеціальних класів (також приватних НРЦ)	9,0
Розрахункова наповнюваність класів НРЦ	6,0

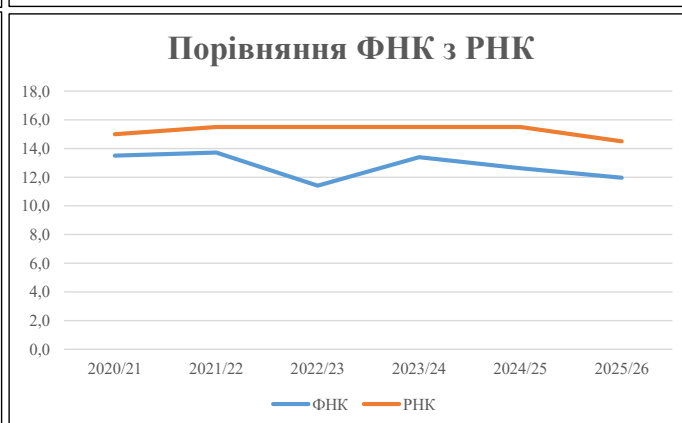
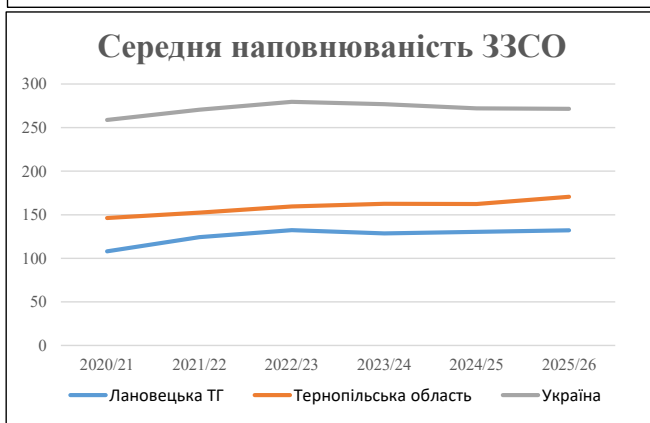
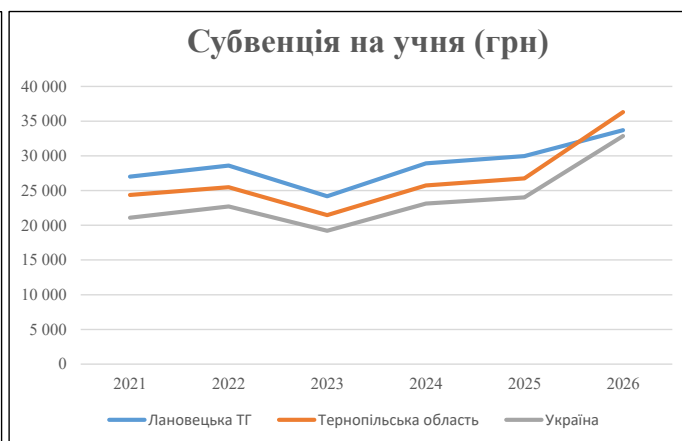
Рівень освіти	Учні	З них учні гірських шкіл			Класи	Розрахункова наповнюваність класу (групи)	Розрахункова к-ть класів (групи)	К-ть годин навчального плану	К-ть годин у тиждень	К-ть необхідних класів	К-ть ставок	Зарплати вчителів, тис. грн	Розподіл на одного учня, для пед. працівників, які не проводять уроки, грн	Зарплата пед. персоналу, що не проводить уроки, тис. грн	Зарплата пед. персоналу, що не проводить уроки, тис. грн	Зарплата пед. персоналу, що не проводить уроки у групах при поділі класів, тис. грн	Зарплата пед. персоналу разом (без надбавки за гірську місцевість, без поділу на групи), тис. грн	Коефіцієнт поділу класів на групи	К-ть ставок вчителів для поділу класів на групи	Відсоток учнів гірських шкіл	Надбавка для гірської місцевості	Зарплата всього пед. персоналу разом, тис. грн	
		гр. 1	гр. 2	гр. 3																			гр. 4
Як розраховано	Факт	Факт	Факт	Постанова	гр. 1 / гр. 4	Постанова	гр. 5 * гр. 6	гр. 7 / 18	гр. 8 * 14527,51	Постанова	гр. 1 * гр. 10 / 1000	гр. 9 + гр. 11	Постанова	гр. 8 * гр. 13	гр. 14 * 14527,51	гр. 12 + гр. 15	гр. 2 / гр. 1	0,25 * гр. 16 * гр. 17	гр. 16 + гр. 18				
<b>Загальні ЗЗСО</b>																							
Початкова (1-4)	580		64	14,5	40	23	920	51,1	15 980	6 973	4 044	20 025											
Базова (5-9)	1 025	0	72	14,5	71	32,7	2 322	129,0	40 328	6 973	7 148	47 475	0,017	3,63	1 135	80 771							80 771
Старша (10-11)	237		18	14,5	17	35,5	604	33,5	10 483	6 973	1 653	12 135											
<b>Українознавчий компонент</b>																							
Початкова (1-4)	0	0	0	14,5	0	6	0	0,0	0	6 973	0	0											
Базова (5-9)	0	0	0	14,5	0	8	0	0,0	0	6 973	0	0	0,017	0,00	0	0							0
Старша (10-11)	0	0	0	14,5	0	14	0	0,0	0	6 973	0	0											
<b>Індивідуальна освіта</b>																							
Екстернат (1-4)	8								105														
Екстернат (5-9)	15	0							275														505
Екстернат (10-12)	8								126														
Сімейна форма (1-4)	26								340														
Сімейна форма (5-9)	68	0							1 245														1 820
Сімейна форма (10-12)	15								235														
TOT (1-4)	0								0														
TOT (5-9)	0	0							0														0
TOT (10-12)	0								0														
<b>Спеціальна освіта</b>																							
Початкова (1-4)	0		0	9	0	36																	
Базова (5-9)	0	0	0	9	0	36							0,047	0,00	0	0							0
Старша (10-11)	0		0	9	0	36																	
<b>Навчально-реабілітаційні центри</b>																							
Початкова (1-4)	0		0	6	0	36				6 973													
Базова (5-9)	0	0	0	6	0	36				6 973													0
Старша (10-11)	0		0	6	0	36				6 973													
<b>Учні, які проживають в пансіонах (кількість ставок = кількість груп * 2)</b>																							
Загальні пансіони	0	0		20	0																		0
Спеціальні пансіони	0	0		9	0																		0
НРЦ	0	0		6	0																		0
<b>Інклюзивні класи (кількість ставок = кількість класів * 1; обсяг субвенції = кількість ставок * 273,9), в колонках А і Б - кількість всіх і гірських інклюзивних класів після агрегації, у колонці Н - відсоток гірських інклюзивних класів</b>																							
Інклюзія	31	0		31					31,0	8 491													8 491
<b>Вечірня освіта</b>																							
Вечірні школи	0	0	0	16		23																	0
<b>Заклади професійної освіти</b>																							
ЗПО	0	0	0	26																			0
<b>Разом</b>	<b>1 982</b>		<b>154</b>		<b>128</b>		<b>3 845</b>	<b>244,6</b>	<b>77 606</b>		<b>12 845</b>	<b>88 126</b>											<b>91 586,1</b>

## Історичні дані щодо учнів комунальних ЗЗСО Лановецької міської територіальної громади

Фактичні значення за навчальні роки	2020/21	2021/22	2022/23	2023/24	2024/25	2025/26
Кількість учнів ЗЗСО	2 268	2 236	2 249	2 184	2 084	1 982
ФНК	13,5	13,7	11,4	13,4	12,6	12,0
РНК	15,0	15,5	15,5	15,5	15,5	14,5
Кількість ЗЗСО	21	18	17	17	16	15
Середня наповнюваність ЗЗСО	108	124	132	128	130	132

Дані за бюджетні роки	2021	2022	2023	2024	2025	2026
Обсяг субвенції (тис. грн)	61 238,3	63 926,7	54 380,2	63 167,5	62 428,7	66 790,5
Субвенція на учня (грн)	27 001	28 590	24 180	28 923	29 956	33 699

Зміна за роками		2021/22	2022/23	2023/24	2024/25	2025/26
Учні (%)		-1,4%	0,6%	-2,9%	-4,6%	-4,9%
Субвенція (%)		4,4%	-14,9%	16,2%	-1,2%	7,0%
Субвенція на учня (%)		5,9%	-15,4%	19,6%	3,6%	12,5%
ФНК		0,22	-2,31	1,99	-0,77	-0,67

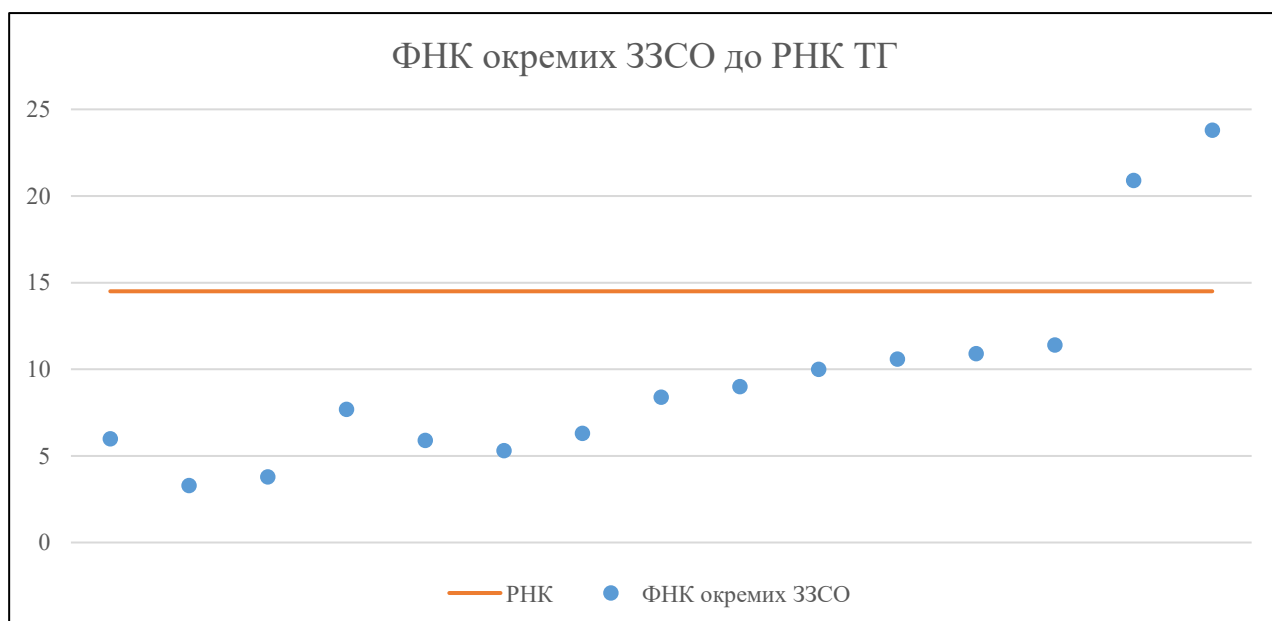


## Мережа ЗЗСО Лановецької міської територіальної громади

	ЗЗСО		Учні		ФНК
	кількість	відсоток	кількість	відсоток	кількість
Звичайний ЗЗСО	12	80,0%	1 879	94,8%	13,5
Опорний ЗЗСО					
Філія ЗЗСО	3	20,0%	103	5,2%	6,9
Загалом	15	100,0%	1 982	100,0%	12,0

	ЗЗСО		Учні		ФНК
	кількість	відсоток	кількість	відсоток	кількість
<b>ЗЗСО крім спеціальних та НРЦ</b>					
ЗЗСО з ФНК більш ніж 15,5 (РНК + 1)	2	13,3%	1 106	55,8%	22,6
ЗЗСО з ФНК від 13,5 до 15,5					
ЗЗСО з ФНК менш ніж 13,5 (РНК - 1)	13	86,7%	876	44,2%	8,3
ЗЗСО без класів					
Загалом (крім спеціальних та НРЦ)	15	100,0%	1 982	100,0%	12,0

	ЗЗСО		Учні		ФНК
	кількість	відсоток	кількість	відсоток	кількість
Менше 20 учнів	3	20,0%	40	2,0%	4,0
Від 20 до 50 учнів	3	20,0%	141	7,1%	6,1
Від 50 до 100 учнів	3	20,0%	223	11,3%	8,0
Від 100 до 200 учнів	4	26,7%	472	23,8%	10,7
Від 200 до 300 учнів					
Від 300 до 400 учнів					
Від 400 до 600 учнів	1	6,7%	439	22,1%	20,9
Від 600 до 800 учнів	1	6,7%	667	33,7%	23,8
Від 800 до 1000 учнів					
Від 1000 до 1500 учнів					
Більше 1500 учнів					
Загалом	15	100,0%	1 982	100,0%	12,0



На графіку ЗЗСО упорядковані за збільшенням наповнюваності

**Перелік закладів загальної середньої освіти Лановецької міської територіальної громади  
РНК = 14,5, ФНК = 11,96**

↑	ЗЗСО з ФНК більш ніж 15,5 (РНК + 1)
↔	ЗЗСО з ФНК від 13,5 до 15,5
↓	ЗЗСО з ФНК менш ніж 13,5 (РНК - 1)
—	ЗЗСО без класів

№ з/п	ID в АІКОМ	Назва ЗЗСО	Факт. ступ.	Статус	ID в АІКОМ опорного ЗЗСО	Кіл-ть учнів	з них за індивід. формою	Кіл-ть класів	ФНК		Включено до розрахунку субвенції
1	18212	Лановецький ЗЗСО №1	I-III			667	52	28	23,8	↑	Так
2	18213	Лановецький ЗЗСО I-III ступенів №2	I-III	Опорна		439	29	21	20,9	↑	Так
3	18214	Білозірський ЗЗСО	I-III			125	10	11	11,4	↓	Так
4	18217	Буглівський ЗЗСО	I-III			120	14	11	10,9	↓	Так
5	18219	Вишгородський заклад загальної середньої освіти	I-III	Опорна		117	6	11	10,6	↓	Так
6	18221	Юськовецький ЗЗСО I-III ступенів	I-III			110	6	11	10	↓	Так
7	18218	Вербовецький ЗЗСО I-III ступенів	I-III			90	4	10	9	↓	Так
8	18237	Якимівська філія Лановецького ЗЗСО	I-II	Філія	18213	76	7	9	8,4	↓	Так
9	18230	Молотківський ЗЗСО I-II ст.	I-II			46	5	6	7,7	↓	Так
10	18229	Лопушненський ЗЗСО	I-II			57	5	9	6,3	↓	Так
11	18243	Краснолуцька філія Лановецького ЗЗСО I-III ст. №2	I	Філія	18213	12		2	6	↓	Так
12	18226	Загірцівський ЗЗСО I-II ступенів	I-II			47	5	8	5,9	↓	Так
13	18227	Іванковецький ЗЗСО	I-II			48	1	9	5,3	↓	Так
14	18224	Верещаківська філія Вишгородського ЗЗСО I-III ступенів	I	Філія	18219	15	2	4	3,8	↓	Так
15	18240	Грибівський ЗЗСО I ступеня	I			13	1	4	3,3	↓	Так