



ІНФОРМАЦІЙНА ДОВІДКА ЩОДО РОЗРАХУНКУ ОБСЯГУ ОСВІТНЬОЇ СУБВЕНЦІЇ НА 2026 РІК

КРЕМЕНЕЦЬКА ТГ

Базова інформація про засновника:

Засновник	Кременецька міська територіальна громада		
Код бюджету	1956100000		
Область	Тернопільська	Фактична наповнюваність класів	15,63
Тип	Міська ТГ	Розрахункова наповнюваність класів	17,0

Для цілей розрахунку освітньої субвенції громада не вважається прифронтовою.

З цієї причини тимчасова РНК (ТРНК) на 2026 рік визначається як РНК з буфером.

Це означає, що фактична наповнюваність класів (ФНК) порівнюється із замороженою РНК 2025 бюджетного року (ЗРНК).

Якщо значення ЗРНК близьке до ФНК (різниця не більше 1), ТРНК дорівнює ЗРНК.

Якщо ФНК набагато менше ЗРНК, ТРНК стає ЗРНК-1 (нижній буфер), у протилежному випадку стає ЗРНК+1 (верхній буфер).

Таким чином, ТРНК завжди знаходиться поруч з ЗРНК, за винятком того, що ТРНК не може бути менше 10 або більше 27,5.

Для Кременецької громади ЗРНК дорівнювала 18; ФНК після округлення до половини цілого дорівнює 15,5.

Допустимі значення ТРНК знаходяться в інтервалі (ЗРНК-1;ЗРНК+1) = (17;19).

Оскільки ФНК менше 17, ТРНК отримує значення нижнього буфера ЗРНК-1 = 17.

Підсумки розподілу субвенції на 2026 рік:

	К-ть учнів (факт)	К-ть класів (факт)	Сума (тис. грн)	На учня (грн)	На клас (грн)
Учні комунальних ЗЗСО, з них у гірських населених пунктах	4 533	290	170 060,2	37 516	586 414
у тому числі поділ класів на групи			2 369,4		
Українознавчий компонент	159	11	2 512,4	15 802	228 404
Індивідуальні учні - екстернат	11		185,7	16 878	
Індивідуальні учні - сімейна форма	221		3 726,3	16 861	
Індивідуальні учні - ТОТ					
Учні спеціальних ЗЗСО (класів) з них у гірських населених пунктах					
у тому числі поділ класів на групи					
Учні НРЦ, з них у гірських населених пунктах					
Учні класів з вечірньою формою					
Вихованці пансіонів					
Вихованці спеціальних пансіонів					
Вихованці НРЦ					
Асистенти в інклюзивних класах		67	18 351,0		273 896
Учні ЗПО					
Кременецька ТГ	4 924	301	194 835,6		

Освітня субвенція, розрахована на весь бюджетний 2026 рік (не є остаточною, оскільки заплановано перерахунок її обсягів на вересень-грудень 2026 року), тис. грн:	194 835,6
Освітня субвенція, виділена на 8 місяців бюджетного 2026 року (68,6%), тис. грн:	133 657,2

Детальний розрахунок обсягу освітньої субвенції для Кременецької міської територіальної громади

Коефіцієнти, що застосовуються для даної АТО:

Розрахункова наповнюваність класів	17,0
Коефіцієнт Кіпп для денних ЗЗСО	0,430
Розподіл на одного учня для педагогічних працівників, які не проводять уроки (денні ЗЗСО), грн	6 247
Коефіцієнт Кіпп для вечірніх шкіл	0,430
Розподіл на одного учня, для педагогічних працівників, які не проводять уроки (вечірні школи), грн	6 247
Коефіцієнт поділу класів на групи при вивченні окремих предметів для учнів групи I	1,017
Коефіцієнт поділу класів на групи при вивченні окремих предметів для учнів групи II	1,047
Коефіцієнт скорочення	1,00

Коефіцієнти, що застосовуються для всіх АТО:

Норматив бюджетної забезпеченості (грн)	14 527,5
Річна заробітна плата вчителів з нарахуваннями (тис. грн)	312,7
Річна заробітна плата асистентів вчителів з нарахуваннями (тис. грн)	273,9
Річна заробітна плата керівників ІРЦ з нарахуваннями (тис. грн)	401,4
Річна заробітна плата педпрацівників ІРЦ з нарахуваннями (тис. грн)	349,6
Розрахункова наповнюваність спеціальних класів (також приватних НРЦ)	9,0
Розрахункова наповнюваність класів НРЦ	6,0

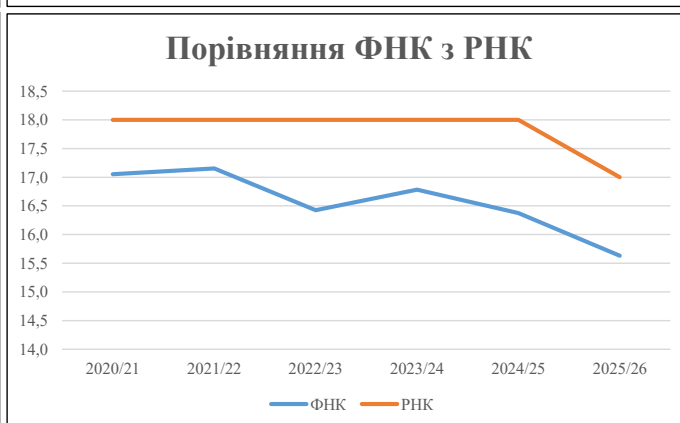
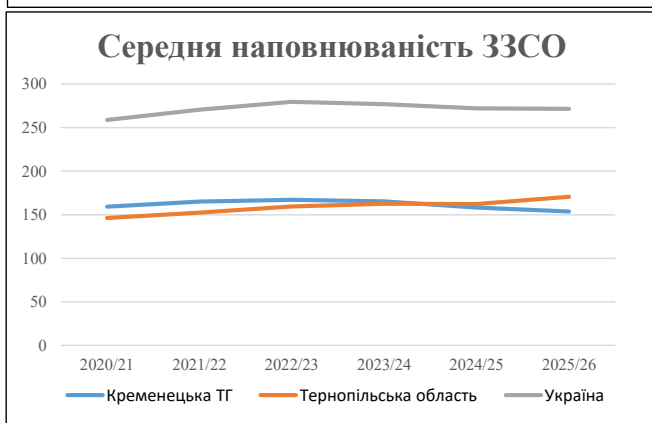
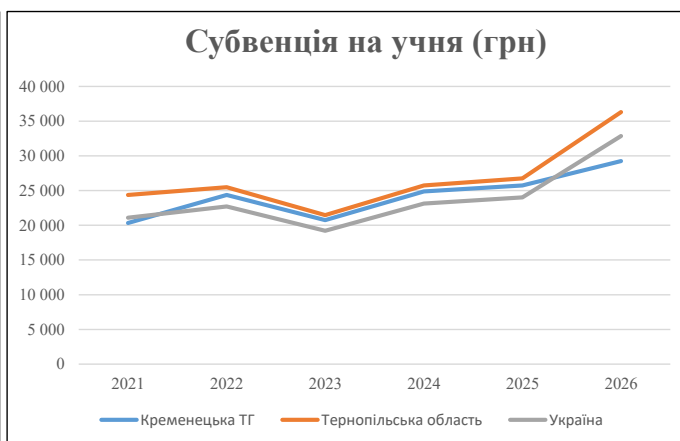
Рівень освіти	Учні	З них учні гірських шкіл			Класи	Розрахункова наповнюваність класу (групи)	Розрахункова к-ть класів (групи)	К-ть годин навчального плану	К-ть необхідних годин у тиждень	К-ть ставок	Зарплати вчителів, тис. грн	Розподіл на одного учня, для пед. працівників, які не проводять уроки, грн	Зарплата пед. персоналу, що не проводять уроки, тис. грн	Зарплата пед. гірську місцевість, без поділу на групи, тис. грн	Коефіцієнт поділу класів на групи	К-ть ставок вчителів для поділу класів на групи	Зарплати персоналу, що проводить уроки у групах при події класів, тис. грн	Зарплата пед. персоналу разом (без надбавки за гірську місцевість), тис. грн	Відсоток учнів гірських шкіл	Надбавка для гірської місцевості	Зарплата всього пед. персоналу разом, тис. грн	
		гр. 1	гр. 2	гр. 3																		гр. 4
Як розраховано	Факт	Факт	Факт	Постанова	гр. 1 / гр. 4	Постанова	гр. 5 * гр. 6	гр. 7 / 18	гр. 8 * 14527,51	Постанова	гр. 1 * гр. 10 / 1000	гр. 9 + гр. 11	Постанова	гр. 8 * гр. 13	гр. 14 * 14527,51	гр. 12 + гр. 15	гр. 2 / гр. 1	0,25 * гр. 16 * гр. 17	гр. 16 + гр. 18			
Загальні ЗЗСО																						
Початкова (1-4)	1 481		125	17,0	88	23	2 024	112,4	35 157	6 247	9 252	44 408										
Базова (5-9)	2 571	0	142	17,0	152	32,7	4 970	276,1	86 335	6 247	16 061	102 396	0,017	7,58	2 369	170 060						170 060
Старша (10-11)	481		23	17,0	29	35,5	1 030	57,2	17 882	6 247	3 005	20 887										
Українознавчий компонент																						
Початкова (1-4)	51		4	17,0	3	6	18	1,0	313	6 247	319	631										
Базова (5-9)	80	0	5	17,0	5	8	40	2,2	695	6 247	500	1 195	0,017	0,08	25	2 512						2 512
Старша (10-11)	28		2	17,0	2	14	28	1,6	486	6 247	175	661										
Індивідуальна освіта																						
Екстернат (1-4)	2								26													
Екстернат (5-9)	7	0							128													186
Екстернат (10-12)	2								31													
Сімейна форма (1-4)	43								562													
Сімейна форма (5-9)	142	0							2 599													3 726
Сімейна форма (10-12)	36								565													
TOT (1-4)	0								0													
TOT (5-9)	0	0							0													0
TOT (10-12)	0								0													
Спеціальна освіта																						
Початкова (1-4)	0		0	9	0	36																
Базова (5-9)	0	0	0	9	0	36							0,047	0,00	0	0						0
Старша (10-11)	0		0	9	0	36																
Навчально-реабілітаційні центри																						
Початкова (1-4)	0		0	6	0	36				6 247												
Базова (5-9)	0	0	0	6	0	36				6 247			0,047	0,00	0	0						0
Старша (10-11)	0		0	6	0	36				6 247												
Учні, які проживають в пансіонах (кількість ставок = кількість груп * 2)																						
Загальні пансіони	0	0		20	0																	0
Спеціальні пансіони	0	0		9	0																	0
НРЦ	0	0		6	0																	0
Інклюзивні класи (кількість ставок = кількість класів * 1; обсяг субвенції = кількість ставок * 273,9), в колонках А і Б - кількість всіх і гірських інклюзивних класів після агрегації, у колонці Н - відсоток гірських інклюзивних класів																						
Інклюзія	67	0		67				67,0	18 351													18 351
Вечірня освіта																						
Вечірні школи	0	0	0	16		23																0
Заклади професійної освіти																						
ЗПО	0	0	0	26																		0
Разом	4 924		301		279		8 110	512,8	163 131		29 310	188 529										194 835,6

Історичні дані щодо учнів комунальних ЗЗСО Кременецької міської територіальної громади

Фактичні значення за навчальні роки	2020/21	2021/22	2022/23	2023/24	2024/25	2025/26
Кількість учнів ЗЗСО	5 252	5 283	5 348	5 287	5 060	4 765
ФНК	17,1	17,2	16,4	16,8	16,4	15,6
РНК	18,0	18,0	18,0	18,0	18,0	17,0
Кількість ЗЗСО	33	32	32	32	32	31
Середня наповнюваність ЗЗСО	159	165	167	165	158	154

Дані за бюджетні роки	2021	2022	2023	2024	2025	2026
Обсяг субвенції (тис. грн)	106 780,7	128 807,8	110 884,5	131 450,6	130 273,5	139 373,9
Субвенція на учня (грн)	20 331	24 382	20 736	24 863	25 746	29 250

Зміна за роками	2021/22	2022/23	2023/24	2024/25	2025/26
Учні (%)	0,6%	1,2%	-1,1%	-4,3%	-5,8%
Субвенція (%)	20,6%	-13,9%	18,5%	-0,9%	7,0%
Субвенція на учня (%)	19,9%	-15,0%	19,9%	3,6%	13,6%
ФНК	0,10	-0,73	0,36	-0,41	-0,74

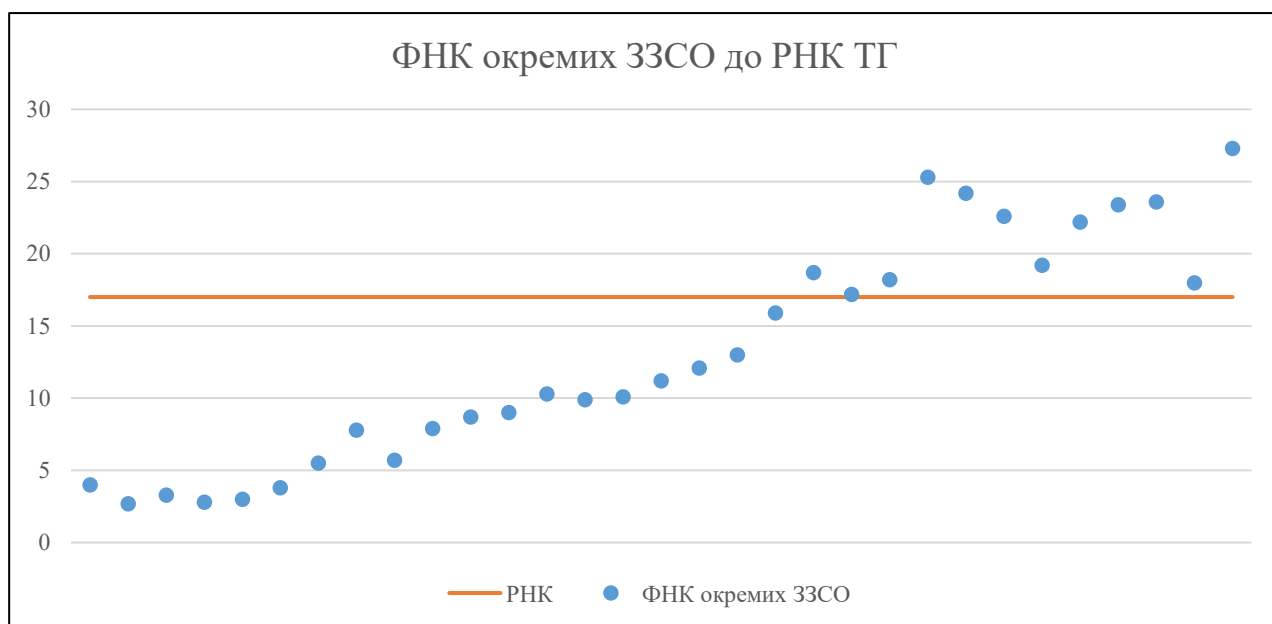


Мережа ЗЗСО Кременецької міської територіальної громади

	ЗЗСО		Учні		ФНК
Звичайний ЗЗСО	29	93,5%	4 604	93,5%	16,3
Опорний ЗЗСО					
Філія ЗЗСО	2	6,5%	320	6,5%	16,8
Загалом	31	100,0%	4 924	100,0%	15,6

ЗЗСО крім спеціальних та НРЦ	ЗЗСО		Учні		ФНК
ЗЗСО з ФНК більш ніж 18 (РНК + 1)	11	35,5%	3 592	72,9%	22,0
ЗЗСО з ФНК від 16 до 18	1	3,2%	189	3,8%	17,2
ЗЗСО з ФНК менш ніж 16 (РНК - 1)	19	61,3%	1 143	23,2%	9,0
ЗЗСО без класів					
Загалом (крім спеціальних та НРЦ)	31	100,0%	4 924	100,0%	15,6

	ЗЗСО		Учні		ФНК
Менше 20 учнів	6	19,4%	64	1,3%	3,2
Від 20 до 50 учнів	2	6,5%	53	1,1%	6,6
Від 50 до 100 учнів	7	22,6%	543	11,0%	8,8
Від 100 до 200 учнів	6	19,4%	840	17,1%	14,7
Від 200 до 300 учнів	6	19,4%	1 518	30,8%	21,7
Від 300 до 400 учнів					
Від 400 до 600 учнів	4	12,9%	1 906	38,7%	22,7
Від 600 до 800 учнів					
Від 800 до 1000 учнів					
Від 1000 до 1500 учнів					
Більше 1500 учнів					
Загалом	31	100,0%	4 924	100,0%	15,6



На графіку ЗЗСО упорядковані за збільшенням наповнюваності

**Перелік закладів загальної середньої освіти Кременецької міської територіальної громади
РНК = 17, ФНК = 15,63**

↑	ЗЗСО з ФНК більш ніж 18 (РНК + 1)
↔	ЗЗСО з ФНК від 16 до 18
↓	ЗЗСО з ФНК менш ніж 16 (РНК - 1)
—	ЗЗСО без класів

№ з/п	ID в АІКОМ	Назва ЗЗСО	Факт. ступ.	Статус	ID в АІКОМ опорного ЗЗСО	Кіл-ть учнів	з них за індивід. формою	Кіл-ть класів	ФНК		Включено до розрахунку субвенції
1	18199	Волинський ліцей імені Нестора Лігосиця	I-III			574	5	21	27,3	↑	Так
2	18194	Кременецька гімназія № 2 з поглибленим вивченням іноз	I-II			228	27	9	25,3	↑	Так
3	18200	Філія Кременецька класична гімназія	I-II	Філія	18192	242	38	10	24,2	↑	Так
4	18193	Кременецька ЗОШ №1	I-III			424	41	18	23,6	↑	Так
5	18197	НВК "Кременецька ЗОШ I-III ступенів №5 - ДНЗ"	I-III			421	10	18	23,4	↑	Так
6	18192	Кременецький академічний ліцей імені У. Самчука	II-III	Опорна		271	11	12	22,6	↑	Так
7	18195	Кременецька гімназія №3	I-II			289	9	13	22,2	↑	Так
8	18201	ОЗО Білокриницька ЗОШ I - III ступенів	I-III	Опорна		288		15	19,2	↑	Так
9	18185	Попівецька гімназія	I-II			168	15	9	18,7	↑	Так
10	18204	Дунайська ЗОШ	I-III			200	13	11	18,2	↑	Так
11	18196	Кременецька школа №4	I-III			487		27	18	↑	Так
12	18203	ОЗ Горинська ЗОШ I-III ступенів	I-III	Опорна		189		11	17,2	↔	Так
13	18209	Сапанівська гімназія	I-II			143	10	9	15,9	↓	Так
14	18205	Кімнатецька ЗОШ I - III ст.	I-III			130	28	10	13	↓	Так
15	18183	Підлісецька гімназія	I-II			109		9	12,1	↓	Так
16	18184	Плосківська гімназія	I-II			101		9	11,2	↓	Так
17	18172	Жолобівська гімназія	I-II			82	7	8	10,3	↓	Так
18	18202	Великобережечька гімназія	I-II			91		9	10,1	↓	Так
19	18174	Колосівська гімназія	I-II			89	6	9	9,9	↓	Так
20	18171	Гаївська гімназія	I-II			81	8	9	9	↓	Так
21	18178	Філія "Кушлинська гімназія"	I-II	Філія	18203	78	4	9	8,7	↓	Так
22	18176	Крижівська гімназія	I-II			71		9	7,9	↓	Так
23	18159	Бонівецька початкова школа	I			31		4	7,8	↓	Так
24	18173	Катеринівська гімназія	I-II			51	4	9	5,7	↓	Так
25	18166	початкова школа с. Іква	I			22	2	4	5,5	↓	Так
26	18191	Шпиколоська початкова школа	I			8	1	2	4	↓	Так
27	18165	Савчицька початкова школа	I			15	1	4	3,8	↓	Так
28	18158	Богданівська початкова школа	I			10		3	3,3	↓	Так
29	18163	Куликівська початкова школа	I			12		4	3	↓	Так
30	18583	Підгаєцька початкова школа	I			11		4	2,8	↓	Так
31	18190	Чугалівська початкова школа	I			8		3	2,7	↓	Так