



## ІНФОРМАЦІЙНА ДОВІДКА ЩОДО РОЗРАХУНКУ ОБСЯГУ ОСВІТНЬОЇ СУБВЕНЦІЇ НА 2026 РІК

### КОЗІВСЬКА ТГ

#### Базова інформація про засновника:

Засновник	Козівська селищна територіальна громада		
Код бюджету	1956000000		
Область	Тернопільська	Фактична наповнюваність класів	13,59
Тип	Селищна ТГ	Розрахункова наповнюваність класів	14,0

Для цілей розрахунку освітньої субвенції громада не вважається прифронтовою.

З цієї причини тимчасова РНК (ТРНК) на 2026 рік визначається як РНК з буфером.

Це означає, що фактична наповнюваність класів (ФНК) порівнюється із замороженою РНК 2025 бюджетного року (ЗРНК).

Якщо значення ЗРНК близьке до ФНК (різниця не більше 1), ТРНК дорівнює ЗРНК.

Якщо ФНК набагато менше ЗРНК, ТРНК стає ЗРНК-1 (нижній буфер), у протилежному випадку стає ЗРНК+1 (верхній буфер).

Таким чином, ТРНК завжди знаходиться поруч з ЗРНК, за винятком того, що ТРНК не може бути менше 10 або більше 27,5.

Для Козівської громади ЗРНК дорівнювала 15; ФНК після округлення до половини цілого дорівнює 13,5.

Допустимі значення ТРНК знаходяться в інтервалі (ЗРНК-1;ЗРНК+1) = (14;16).

Оскільки ФНК менше 14, ТРНК отримує значення нижнього буфера ЗРНК-1 = 14.

#### Підсумки розподілу субвенції на 2026 рік:

	К-ть учнів (факт)	К-ть класів (факт)	Сума (тис. грн)	На учня (грн)	На клас (грн)
Учні комунальних ЗЗСО, з них у гірських населених пунктах	1 617	119	73 582,4	45 505	618 339
у тому числі поділ класів на групи			1 041,5		
Українознавчий компонент					
Індивідуальні учні - екстернат	231		3 747,2	16 222	
Індивідуальні учні - сімейна форма	10		164,7	16 474	
Індивідуальні учні - ТОТ					
Учні спеціальних ЗЗСО (класів) з них у гірських населених пунктах					
у тому числі поділ класів на групи					
Учні НРЦ, з них у гірських населених пунктах					
Учні класів з вечірньою формою					
Вихованці пансіонів					
Вихованці спеціальних пансіонів					
Вихованці НРЦ					
Асистенти в інклюзивних класах		14	3 834,5		273 896
Учні ЗПО					
<b>Козівська ТГ</b>	<b>1 858</b>	<b>119</b>	<b>81 328,9</b>		

Освітня субвенція, розрахована на весь бюджетний 2026 рік (не є остаточною, оскільки заплановано перерахунок її обсягів на вересень-грудень 2026 року), тис. грн:	<b>81 328,9</b>
Освітня субвенція, виділена на 8 місяців бюджетного 2026 року (68,6%), тис. грн:	<b>55 791,6</b>

**Детальний розрахунок обсягу освітньої субвенції для Козівської селищної територіальної громади**

**Коефіцієнти, що застосовуються для даної АТО:**

Розрахункова наповнюваність класів	14,0
Коефіцієнт Кіпп для денних ЗЗСО	0,480
Розподіл на одного учня для педагогічних працівників, які не проводять уроки (денні ЗЗСО), грн	6 973
Коефіцієнт Кіпп для вечірніх шкіл	0,480
Розподіл на одного учня, для педагогічних працівників, які не проводять уроки (вечірні школи), грн	6 973
Коефіцієнт поділу класів на групи при вивченні окремих предметів для учнів групи I	1,017
Коефіцієнт поділу класів на групи при вивченні окремих предметів для учнів групи II	1,047
Коефіцієнт скорочення	1,00

**Коефіцієнти, що застосовуються для всіх АТО:**

Норматив бюджетної забезпеченості (грн)	14 527,5
Річна заробітна плата вчителів з нарахуваннями (тис. грн)	312,7
Річна заробітна плата асистентів вчителів з нарахуваннями (тис. грн)	273,9
Річна заробітна плата керівників ІРЦ з нарахуваннями (тис. грн)	401,4
Річна заробітна плата педпрацівників ІРЦ з нарахуваннями (тис. грн)	349,6
Розрахункова наповнюваність спеціальних класів (також приватних НРЦ)	9,0
Розрахункова наповнюваність класів НРЦ	6,0

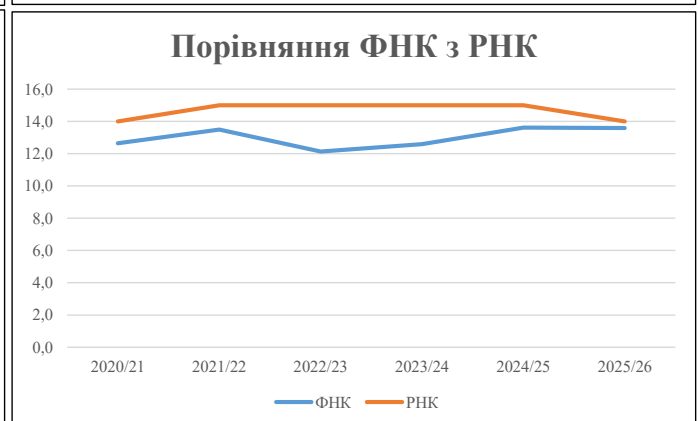
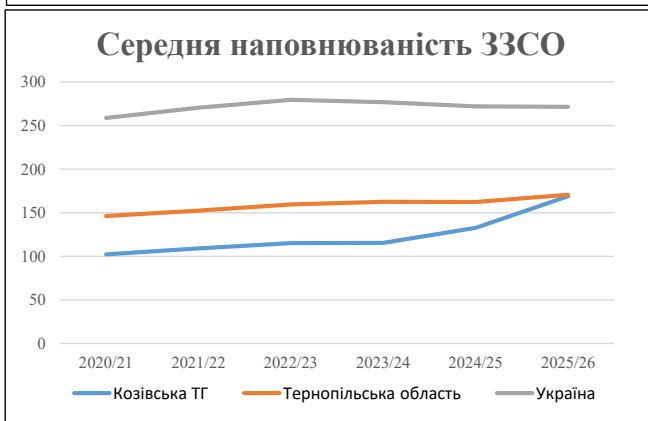
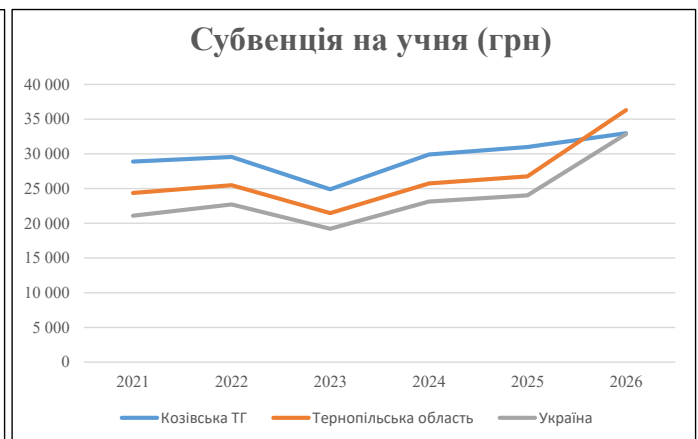
Рівень освіти	Учні	З них учні гірських шкіл			Класи	Розрахункова наповнюваність класу (групи)		Кількість годин навчального плану	Кількість необхідних годин у тиждень	Кількість ставок	Зарплати вчителів, тис. грн	Розподіл на одного учня, для пед. працівників, які не проводять уроки, грн	Зарплата пед. персоналу, що не проводить уроки, тис. грн	Зарплата пед. гірську місцевість, без поділу на групи, тис. грн	Коефіцієнт поділу класів на групи	Кількість ставок вчителів для поділу класів на групи	Зарплати персоналу, що проводить уроки у групах при поділі класів, тис. грн	Зарплата пед. персоналу разом (без надбавки за гірську місцевість), тис. грн	Відсоток учнів гірських шкіл	Надбавка для гірської місцевості	Зарплата всього пед. персоналу разом, тис. грн	
		гр. 1	гр. 2	гр. 3		гр. 4	гр. 5															гр. 6
Назва колонки	Факт	Факт	Факт	Постанова	гр. 1 / гр. 4	Постанова	гр. 5 * гр. 6	гр. 7 / 18	гр. 8 *	гр. 9	14527,51	Постанова	гр. 1 * гр. 10 /1000	гр. 9 + гр. 11	Постанова	гр. 8 * гр. 13	гр. 14 *	гр. 15	гр. 12 + гр. 15	гр. 2 / гр. 1	0,25 * гр. 16 * гр. 17	гр. 16 + гр. 18
<b>Загальні ЗЗСО</b>																						
Початкова (1-4)	496			45	14,0	36	23	828	46,0	14 382	6 973	3 459	17 841									
Базова (5-9)	871	0		60	14,0	63	32,7	2 060	114,5	35 784	6 973	6 074	41 857	0,017		3,33		1 042			73 582	73 582
Старша (10-11)	250			14	14,0	18	35,5	639	35,5	11 099	6 973	1 743	12 843									
<b>Українознавчий компонент</b>																						
Початкова (1-4)	0			0	14,0	0	6	0	0,0	0	6 973	0	0									
Базова (5-9)	0	0		0	14,0	0	8	0	0,0	0	6 973	0	0	0,017		0,00		0			0	0
Старша (10-11)	0			0	14,0	0	14	0	0,0	0	6 973	0	0									
<b>Індивідуальна освіта</b>																						
Екстернат (1-4)	72									941												
Екстернат (5-9)	119	0								2 178											3 747	3 747
Екстернат (10-12)	40									628												
Сімейна форма (1-4)	3									39												
Сімейна форма (5-9)	6	0								110											165	165
Сімейна форма (10-12)	1									16												
TOT (1-4)	0									0												
TOT (5-9)	0	0								0											0	0
TOT (10-12)	0									0												
<b>Спеціальна освіта</b>																						
Початкова (1-4)	0			0	9	0	36															
Базова (5-9)	0	0		0	9	0	36							0,047		0,00		0		0	0	0
Старша (10-11)	0			0	9	0	36															
<b>Навчально-реабілітаційні центри</b>																						
Початкова (1-4)	0			0	6	0	36				6 973											
Базова (5-9)	0	0		0	6	0	36				6 973			0,047		0,00		0		0	0	0
Старша (10-11)	0			0	6	0	36				6 973											
<b>Учні, які проживають в пансіонах (кількість ставок = кількість груп * 2)</b>																						
Загальні пансіони	0	0			20	0																0
Спеціальні пансіони	0	0			9	0																0
НРЦ	0	0			6	0																0
<b>Інклюзивні класи (кількість ставок = кількість класів * 1; обсяг субвенції = кількість ставок * 273,9), в колонках А і Б - кількість всіх і гірських інклюзивних класів після агрегації, у колонці Н - відсоток гірських інклюзивних класів</b>																						
Інклюзія	14	0			14				14,0	3 835						3 835						3 835
<b>Вечірня освіта</b>																						
Вечірні школи	0	0	0		16		23															0
<b>Заклади професійної освіти</b>																						
ЗПО	0	0	0		26																	0
<b>Разом</b>	<b>1 858</b>		<b>119</b>		<b>117</b>		<b>3 527</b>	<b>210,0</b>	<b>69 012</b>		<b>11 276</b>	<b>76 375</b>										<b>81 328,9</b>

## Історичні дані щодо учнів комунальних ЗЗСО Козівської селищної територіальної громади

Фактичні значення за навчальні роки	2020/21	2021/22	2022/23	2023/24	2024/25	2025/26
Кількість учнів ЗЗСО	2 351	2 293	2 188	2 077	1 988	1 858
ФНК	12,6	13,5	12,1	12,6	13,6	13,6
РНК	14,0	15,0	15,0	15,0	15,0	14,0
Кількість ЗЗСО	23	21	19	18	15	11
Середня наповнюваність ЗЗСО	102	109	115	115	133	169

Дані за бюджетні роки	2021	2022	2023	2024	2025	2026
Обсяг субвенції (тис. грн)	67 917,0	67 779,9	54 470,0	62 103,2	61 586,0	61 265,2
Субвенція на учня (грн)	28 889	29 559	24 895	29 900	30 979	32 974

Зміна за роками		2021/22	2022/23	2023/24	2024/25	2025/26
Учні (%)		-2,5%	-4,6%	-5,1%	-4,3%	-6,5%
Субвенція (%)		-0,2%	-19,6%	14,0%	-0,8%	-0,5%
Субвенція на учня (%)		2,3%	-15,8%	20,1%	3,6%	6,4%
ФНК		0,85	-1,35	0,45	1,03	-0,03

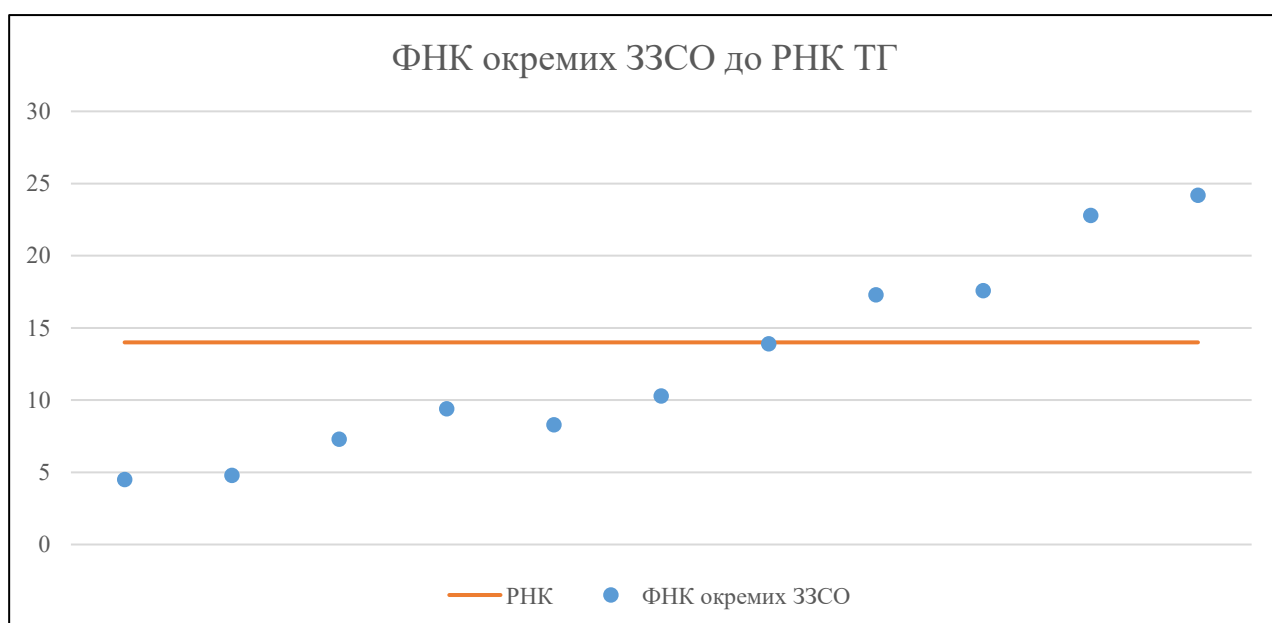


## Мережа ЗЗСО Козівської селищної територіальної громади

	ЗЗСО		Учні		ФНК
Звичайний ЗЗСО	5	45,5%	1 511	81,3%	20,4
Опорний ЗЗСО					
Філія ЗЗСО	6	54,5%	347	18,7%	7,7
Загалом	11	100,0%	1 858	100,0%	13,6

	ЗЗСО		Учні		ФНК
<b>ЗЗСО крім спеціальних та НРЦ</b>					
ЗЗСО з ФНК більш ніж 15 (РНК + 1)	4	36,4%	1 358	73,1%	21,6
ЗЗСО з ФНК від 13 до 15	1	9,1%	153	8,2%	13,9
ЗЗСО з ФНК менш ніж 13 (РНК - 1)	6	54,5%	347	18,7%	7,7
ЗЗСО без класів					
Загалом (крім спеціальних та НРЦ)	11	100,0%	1 858	100,0%	13,6

	ЗЗСО		Учні		ФНК
Менше 20 учнів	1	9,1%	18	1,0%	4,5
Від 20 до 50 учнів	1	9,1%	38	2,0%	4,8
Від 50 до 100 учнів	4	36,4%	291	15,7%	8,8
Від 100 до 200 учнів	3	27,3%	537	28,9%	16,3
Від 200 до 300 учнів	1	9,1%	273	14,7%	22,8
Від 300 до 400 учнів					
Від 400 до 600 учнів					
Від 600 до 800 учнів	1	9,1%	701	37,7%	24,2
Від 800 до 1000 учнів					
Від 1000 до 1500 учнів					
Більше 1500 учнів					
Загалом	11	100,0%	1 858	100,0%	13,6



На графіку ЗЗСО упорядковані за збільшенням наповнюваності

**Перелік закладів загальної середньої освіти Козівської селищної територіальної громади  
РНК = 14, ФНК = 13,59**

↑	ЗЗСО з ФНК більш ніж 15 (РНК + 1)
↔	ЗЗСО з ФНК від 13 до 15
↓	ЗЗСО з ФНК менш ніж 13 (РНК - 1)
—	ЗЗСО без класів

№ з/п	ID в АІКОМ	Назва ЗЗСО	Факт. ступ.	Статус	ID в АІКОМ опорного ЗЗСО	Кіл-ть учнів	з них за індивід. формою	Кіл-ть класів	ФНК		Включено до розрахунку субвенції
1	18121	Козівський ліцей №1	I-III	Опорна		701	84	29	24,2	↑	Так
2	18120	Козівський ліцей ім. В. Герети	II-III			273	30	12	22,8	↑	Так
3	18127	Городищенський ліцей	I-III	Опорна		194	24	11	17,6	↑	Так
4	18122	Козівський ліцей №2	I-III	Опорна		190	25	11	17,3	↑	Так
5	18130	Конюхівський ліцей	I-III	Опорна		153	22	11	13,9	↔	Так
6	18129	Кальненська філія Козівського ліцею № 2	I-II	Філія	18122	93	10	9	10,3	↓	Так
7	18136	Вівсянська філія Козівського ліцею №2	I-II	Філія	18122	66	12	7	9,4	↓	Так
8	18140	Золотослобідська філія Козівського ліцею №2 Козівської	I-II	Філія	18122	66	22	8	8,3	↓	Так
9	18134	Ценівська філія Конюхівського ліцею	I-II	Філія	18130	66	15	9	7,3	↓	Так
10	18128	Глинська філія	I-II	Філія	18127	38	16	8	4,8	↓	Так
11	18154	Геленківська філія Козівського ліцею №1	I	Філія	18121	18	4	4	4,5	↓	Так