



## ІНФОРМАЦІЙНА ДОВІДКА ЩОДО РОЗРАХУНКУ ОБСЯГУ ОСВІТНЬОЇ СУБВЕНЦІЇ НА 2026 РІК

### ІВАНЕ-ПУСТЕНСЬКА ТГ

#### Базова інформація про засновника:

Засновник	Іване-Пустенська сільська територіальна громада		
Код бюджету	1955900000		
Область	Тернопільська	Фактична наповнюваність класів	9,84
Тип	Сільська ТГ	Розрахункова наповнюваність класів	13,0

Для цілей розрахунку освітньої субвенції громада не вважається прифронтовою.

З цієї причини тимчасова РНК (ТРНК) на 2026 рік визначається як РНК з буфером.

Це означає, що фактична наповнюваність класів (ФНК) порівнюється із замороженою РНК 2025 бюджетного року (ЗРНК).

Якщо значення ЗРНК близьке до ФНК (різниця не більше 1), ТРНК дорівнює ЗРНК.

Якщо ФНК набагато менше ЗРНК, ТРНК стає ЗРНК-1 (нижній буфер), у протилежному випадку стає ЗРНК+1 (верхній буфер).

Таким чином, ТРНК завжди знаходиться поруч з ЗРНК, за винятком того, що ТРНК не може бути менше 10 або більше 27,5.

Для Іване-Пустенської громади ЗРНК дорівнювала 14; ФНК після округлення до половини цілого дорівнює 10.

Допустимі значення ТРНК знаходяться в інтервалі (ЗРНК-1;ЗРНК+1) = (13;15).

Оскільки ФНК менше 13, ТРНК отримує значення нижнього буфера ЗРНК-1 = 13.

#### Підсумки розподілу субвенції на 2026 рік:

	К-ть учнів (факт)	К-ть класів (факт)	Сума (тис. грн)	На учня (грн)	На клас (грн)
Учні комунальних ЗЗСО,	374	38	18 742,9	50 115	493 235
з них у гірських населених пунктах					
у тому числі поділ класів на групи			265,2		
Українознавчий компонент					
Індивідуальні учні - екстернат					
Індивідуальні учні - сімейна форма					
Індивідуальні учні - ТОТ					
Учні спеціальних ЗЗСО (класів)					
з них у гірських населених пунктах					
у тому числі поділ класів на групи					
Учні НРЦ,					
з них у гірських населених пунктах					
Учні класів з вечірньою формою					
Вихованці пансіонів					
Вихованці спеціальних пансіонів					
Вихованці НРЦ					
Асистенти в інклюзивних класах		2	547,8		273 896
Учні ЗПО					
<b>Іване-Пустенська ТГ</b>	<b>374</b>	<b>38</b>	<b>19 290,7</b>		

Освітня субвенція, розрахована на весь бюджетний 2026 рік (не є остаточною, оскільки заплановано перерахунок її обсягів на вересень-грудень 2026 року), тис. грн:	<b>19 290,7</b>
Освітня субвенція, виділена на 8 місяців бюджетного 2026 року (68,6%), тис. грн:	<b>13 233,4</b>

**Детальний розрахунок обсягу освітньої субвенції для Іване-Пустенської сільської територіальної громади**

**Коефіцієнти, що застосовуються для даної АТО:**

Розрахункова наповнюваність класів	13,0
Коефіцієнт Кіпп для денних ЗЗСО	0,530
Розподіл на одного учня для педагогічних працівників, які не проводять уроки (денні ЗЗСО), грн	7 700
Коефіцієнт Кіпп для вечірніх шкіл	0,530
Розподіл на одного учня, для педагогічних працівників, які не проводять уроки (вечірні школи), грн	7 700
Коефіцієнт поділу класів на групи при вивченні окремих предметів для учнів групи I	1,017
Коефіцієнт поділу класів на групи при вивченні окремих предметів для учнів групи II	1,047
Коефіцієнт скорочення	1,00

**Коефіцієнти, що застосовуються для всіх АТО:**

Норматив бюджетної забезпеченості (грн)	14 527,5
Річна заробітна плата вчителів з нарахуваннями (тис. грн)	312,7
Річна заробітна плата асистентів вчителів з нарахуваннями (тис. грн)	273,9
Річна заробітна плата керівників ІРЦ з нарахуваннями (тис. грн)	401,4
Річна заробітна плата педпрацівників ІРЦ з нарахуваннями (тис. грн)	349,6
Розрахункова наповнюваність спеціальних класів (також приватних НРЦ)	9,0
Розрахункова наповнюваність класів НРЦ	6,0

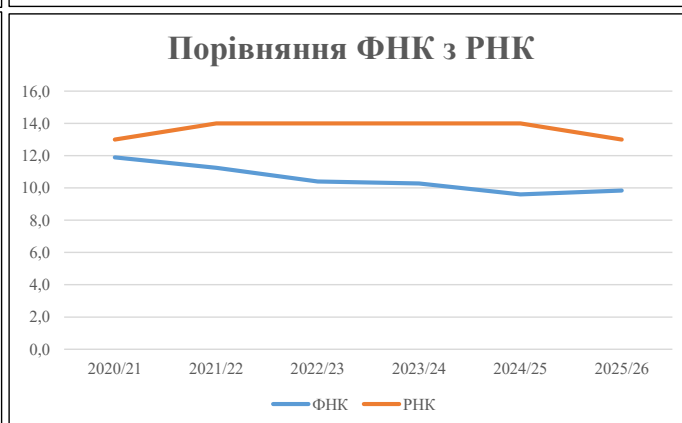
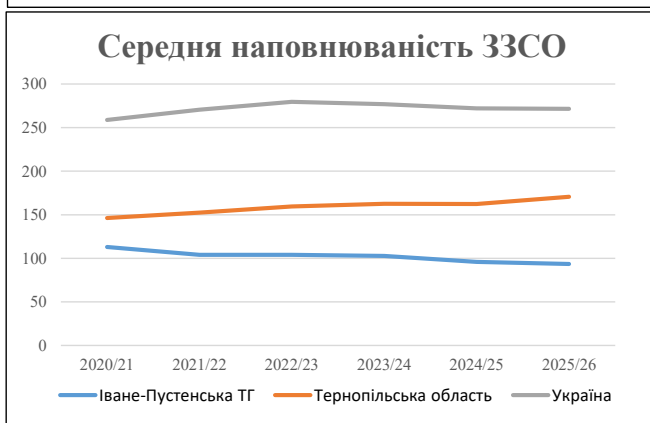
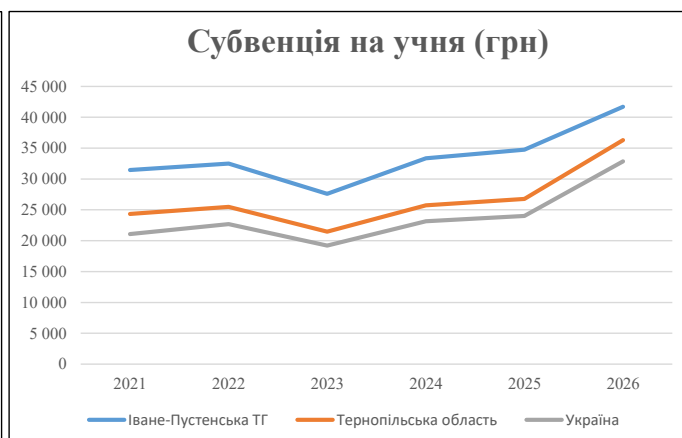
Рівень освіти	Учні	З них учні гірських шкіл			Класи	Розрахункова наповнюваність класу (групи)		Кількість годин навчального плану	Кількість необхідних годин у тиждень	Кількість ставок	Зарплати вчителів, тис. грн	Розподіл на одного учня, для пед. працівників, які не проводять уроки, грн	Зарплата пед. персоналу, що не проводить уроки, тис. грн	Зарплата пед. гірську місцевість, без поділу на групи, тис. грн	Коефіцієнт поділу класів на групи	Кількість ставок вчителів для поділу класів на групи	Зарплати персоналу, що проводить уроки у групах при події класів, тис. грн	Зарплата пед. персоналу разом (без надбавки за гірську місцевість), тис. грн	Відсоток учнів гірських шкіл	Надбавка для гірської місцевості	Зарплата всього пед. персоналу разом, тис. грн
		гр. 1	гр. 2	гр. 3		гр. 4	гр. 5														
Як розраховано	Факт	Факт	Факт	Постанова	гр. 1 / гр. 4	Постанова	гр. 5 * гр. 6	гр. 7 / 18	гр. 8 * 14527,51	Постанова	гр. 1 * гр. 10 / 1000	гр. 9 + гр. 11	Постанова	гр. 8 * гр. 13	гр. 14 * 14527,51	гр. 12 + гр. 15	гр. 2 / гр. 1	0,25 * гр. 16 * гр. 17	гр. 16 + гр. 18		
<b>Загальні ЗЗСО</b>																					
Початкова (1-4)	124		14	13,0	10	23	230	12,8	3 995	7 700	955	4 950									
Базова (5-9)	195	0	20	13,0	15	32,7	491	27,3	8 520	7 700	1 501	10 021	0,017	0,85	265	18 743					18 743
Старша (10-11)	55		4	13,0	5	35,5	178	9,9	3 083	7 700	423	3 507									
<b>Українознавчий компонент</b>																					
Початкова (1-4)	0		0	13,0	0	6	0	0,0	0	7 700	0	0									
Базова (5-9)	0	0	0	13,0	0	8	0	0,0	0	7 700	0	0	0,017	0,00	0	0					0
Старша (10-11)	0		0	13,0	0	14	0	0,0	0	7 700	0	0									
<b>Індивідуальна освіта</b>																					
Екстернат (1-4)	0								0												
Екстернат (5-9)	0	0							0												0
Екстернат (10-12)	0								0												0
Сімейна форма (1-4)	0								0												0
Сімейна форма (5-9)	0	0							0												0
Сімейна форма (10-12)	0								0												0
TOT (1-4)	0								0												0
TOT (5-9)	0	0							0												0
TOT (10-12)	0								0												0
<b>Спеціальна освіта</b>																					
Початкова (1-4)	0		0	9	0	36															0
Базова (5-9)	0	0	0	9	0	36							0,047	0,00	0	0					0
Старша (10-11)	0		0	9	0	36															0
<b>Навчально-реабілітаційні центри</b>																					
Початкова (1-4)	0		0	6	0	36				7 700											0
Базова (5-9)	0	0	0	6	0	36				7 700			0,047	0,00	0	0					0
Старша (10-11)	0		0	6	0	36				7 700											0
<b>Учні, які проживають в пансіонах (кількість ставок = кількість груп * 2)</b>																					
Загальні пансіони	0	0		20	0																0
Спеціальні пансіони	0	0		9	0																0
НРЦ	0	0		6	0																0
<b>Інклюзивні класи (кількість ставок = кількість класів * 1; обсяг субвенції = кількість ставок * 273,9), в колонках А і Б - кількість всіх і гірських інклюзивних класів після агрегації, у колонці Н - відсоток гірських інклюзивних класів</b>																					
Інклюзія	2	0		2				2,0	548				548								548
<b>Вечірня освіта</b>																					
Вечірні школи	0	0	0	16		23															0
<b>Заклади професійної освіти</b>																					
ЗПО	0	0	0	26																	0
<b>Разом</b>	<b>374</b>		<b>38</b>		<b>30</b>		<b>898</b>	<b>51,9</b>	<b>16 146</b>		<b>2 880</b>	<b>19 026</b>									<b>19 290,7</b>

## Історичні дані щодо учнів комунальних ЗЗСО Іване-Пустенської сільської територіальної громади

Фактичні значення за навчальні роки	2020/21	2021/22	2022/23	2023/24	2024/25	2025/26
Кількість учнів ЗЗСО	452	416	416	411	384	374
ФНК	11,9	11,2	10,4	10,3	9,6	9,8
РНК	13,0	14,0	14,0	14,0	14,0	13,0
Кількість ЗЗСО	4	4	4	4	4	4
Середня наповнюваність ЗЗСО	113	104	104	103	96	94

Дані за бюджетні роки	2021	2022	2023	2024	2025	2026
Обсяг субвенції (тис. грн)	14 225,8	13 515,3	11 480,8	13 704,2	13 351,1	15 598,1
Субвенція на учня (грн)	31 473	32 489	27 598	33 344	34 769	41 706

Зміна за роками		2021/22	2022/23	2023/24	2024/25	2025/26
Учні (%)		-8,0%	0,0%	-1,2%	-6,6%	-2,6%
Субвенція (%)		-5,0%	-15,1%	19,4%	-2,6%	16,8%
Субвенція на учня (%)		3,2%	-15,1%	20,8%	4,3%	20,0%
ФНК		-0,65	-0,84	-0,13	-0,68	0,24

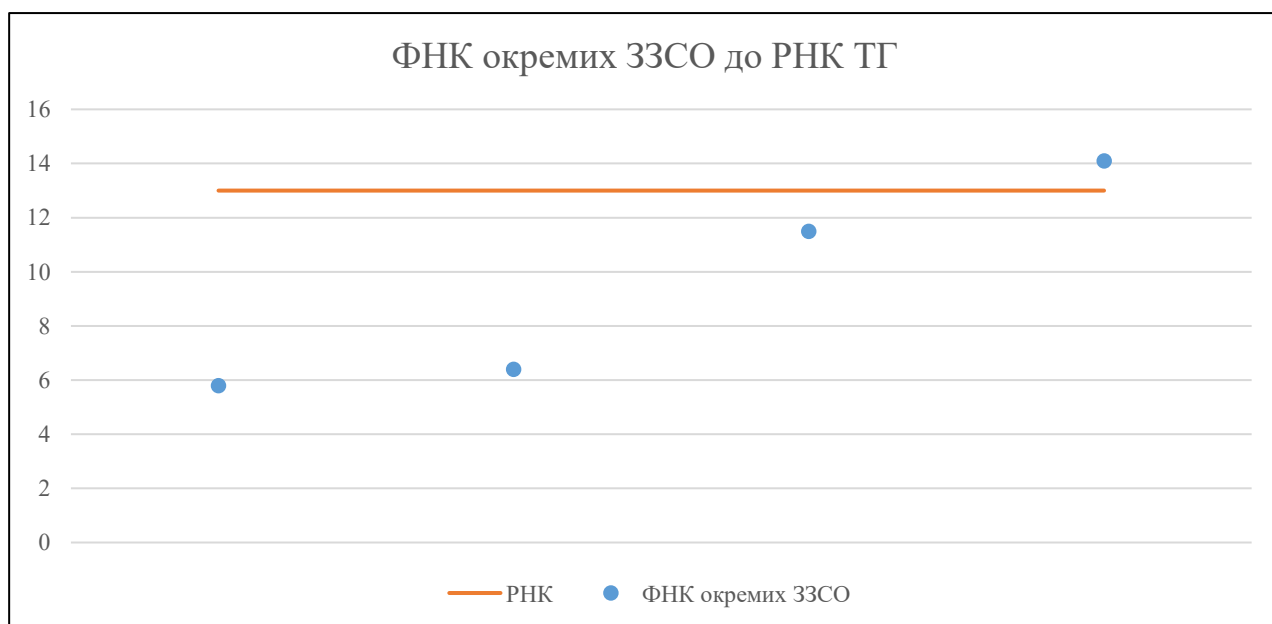


## Мережа ЗЗСО Іване-Пустенської сільської територіальної громади

	ЗЗСО		Учні		ФНК
	кількість	відсоток	кількість	відсоток	кількість
Звичайний ЗЗСО	4	100,0%	374	100,0%	9,8
Опорний ЗЗСО					
Філія ЗЗСО					
Загалом	4	100,0%	374	100,0%	9,8

	ЗЗСО		Учні		ФНК
	кількість	відсоток	кількість	відсоток	кількість
<b>ЗЗСО крім спеціальних та НРЦ</b>					
ЗЗСО з ФНК більш ніж 14 (РНК + 1)	1	25,0%	155	41,4%	14,1
ЗЗСО з ФНК від 12 до 14					
ЗЗСО з ФНК менш ніж 12 (РНК - 1)	3	75,0%	219	58,6%	8,1
ЗЗСО без класів					
Загалом (крім спеціальних та НРЦ)	4	100,0%	374	100,0%	9,8

	ЗЗСО		Учні		ФНК
	кількість	відсоток	кількість	відсоток	кількість
Менше 20 учнів					
Від 20 до 50 учнів	1	25,0%	46	12,3%	5,8
Від 50 до 100 учнів	1	25,0%	58	15,5%	6,4
Від 100 до 200 учнів	2	50,0%	270	72,2%	12,9
Від 200 до 300 учнів					
Від 300 до 400 учнів					
Від 400 до 600 учнів					
Від 600 до 800 учнів					
Від 800 до 1000 учнів					
Від 1000 до 1500 учнів					
Більше 1500 учнів					
Загалом	4	100,0%	374	100,0%	9,8



На графіку ЗЗСО упорядковані за збільшенням наповнюваності

**Перелік закладів загальної середньої освіти Івано-Пустенської сільської територіальної громади  
РНК = 13, ФНК = 9,84**

↑	ЗЗСО з ФНК більш ніж 14 (РНК + 1)
↔	ЗЗСО з ФНК від 12 до 14
↓	ЗЗСО з ФНК менш ніж 12 (РНК - 1)
—	ЗЗСО без класів

№ з/п	ID в АІКОМ	Назва ЗЗСО	Факт. ступ.	Статус	ID в АІКОМ опорного ЗЗСО	Кіл-ть учнів	з них за індивід. формою	Кіл-ть класів	ФНК		Включено до розрахунку субвенції
1	17803	Івано-Пустенська ЗОШ І-ІІІ ступенів	І-ІІІ			155		11	14,1	↑	Так
2	17798	Гермаківська ЗОШ І-ІІІ ступенів	І-ІІІ			115	2	10	11,5	↓	Так
3	17826	Пилипенська ЗОШ І-ІІ ступенів ім.Я.Гніздовського	І-ІІ			58	3	9	6,4	↓	Так
4	17818	Заліська ЗОШ	І-ІІ			46	12	8	5,8	↓	Так