



**ІНФОРМАЦІЙНА ДОВІДКА ЩОДО РОЗРАХУНКУ ОБСЯГУ
ОСВІТНЬОЇ СУБВЕНЦІЇ НА 2026 РІК
ГУСЯТИНСЬКА ТГ**

Базова інформація про засновника:

Засновник	<i>Гусятинська селищна територіальна громада</i>		
Код бюджету	<i>1950500000</i>		
Область	<i>Тернопільська</i>	Фактична наповнюваність класів	<i>12,59</i>
Тип	<i>Селищна ТГ</i>	Розрахункова наповнюваність класів	<i>16,0</i>

Для цілей розрахунку освітньої субвенції громада не вважається прифронтовою.

З цієї причини тимчасова РНК (ТРНК) на 2026 рік визначається як РНК з буфером.

Це означає, що фактична наповнюваність класів (ФНК) порівнюється із замороженою РНК 2025 бюджетного року (ЗРНК).

Якщо значення ЗРНК близьке до ФНК (різниця не більше 1), ТРНК дорівнює ЗРНК.

Якщо ФНК набагато менше ЗРНК, ТРНК стає ЗРНК-1 (нижній буфер), у протилежному випадку стає ЗРНК+1 (верхній буфер).

Таким чином, ТРНК завжди знаходиться поруч з ЗРНК, за винятком того, що ТРНК не може бути менше 10 або більше 27,5.

Для Гусятинської громади ЗРНК дорівнювала 17; ФНК після округлення до половини цілого дорівнює 12,5.

Допустимі значення ТРНК знаходяться в інтервалі (ЗРНК-1;ЗРНК+1) = (16;18).

Оскільки ФНК менше 16, ТРНК отримує значення нижнього буфера ЗРНК-1 = 16.

Підсумки розподілу субвенції на 2026 рік:

	К-ть учнів (факт)	К-ть класів (факт)	Сума (тис. грн)	На учня (грн)	На клас (грн)
Учні комунальних ЗЗСО,	1 083	86	42 758,0	39 481	497 186
<i>з них у гірських населених пунктах</i>					
<i>у тому числі поділ класів на групи</i>			<i>601,6</i>		
Українознавчий компонент					
Індивідуальні учні - екстернат	84		1 404,2	16 717	
Індивідуальні учні - сімейна форма	31		494,2	15 943	
Індивідуальні учні - ТОТ					
Учні спеціальних ЗЗСО (класів)					
<i>з них у гірських населених пунктах</i>					
<i>у тому числі поділ класів на групи</i>					
Учні НРЦ,					
<i>з них у гірських населених пунктах</i>					
Учні класів з вечірньою формою					
Вихованці пансіонів					
Вихованці спеціальних пансіонів					
Вихованці НРЦ					
Асистенти в інклюзивних класах		10	2 739,0		273 896
Учні ЗПО					
Гусятинська ТГ	1 198	86	47 395,4		

Освітня субвенція, розрахована на весь бюджетний 2026 рік (не є остаточною, оскільки заплановано перерахунок її обсягів на вересень-грудень 2026 року), тис. грн:	47 395,4
Освітня субвенція, виділена на 8 місяців бюджетного 2026 року (68,6%), тис. грн:	32 513,3

Детальний розрахунок обсягу освітньої субвенції для Гусятинської селищної територіальної громади

Коефіцієнти, що застосовуються для даної АТО:

Розрахункова наповнюваність класів	16,0
Коефіцієнт Кіпп для денних ЗЗСО	0,430
Розподіл на одного учня для педагогічних працівників, які не проводять уроки (денні ЗЗСО), грн	6 247
Коефіцієнт Кіпп для вечірніх шкіл	0,430
Розподіл на одного учня, для педагогічних працівників, які не проводять уроки (вечірні школи), грн	6 247
Коефіцієнт поділу класів на групи при вивченні окремих предметів для учнів групи I	1,017
Коефіцієнт поділу класів на групи при вивченні окремих предметів для учнів групи II	1,047
Коефіцієнт скорочення	1,00

Коефіцієнти, що застосовуються для всіх АТО:

Норматив бюджетної забезпеченості (грн)	14 527,5
Річна заробітна плата вчителів з нарахуваннями (тис. грн)	312,7
Річна заробітна плата асистентів вчителів з нарахуваннями (тис. грн)	273,9
Річна заробітна плата керівників ІРЦ з нарахуваннями (тис. грн)	401,4
Річна заробітна плата педпрацівників ІРЦ з нарахуваннями (тис. грн)	349,6
Розрахункова наповнюваність спеціальних класів (також приватних НРЦ)	9,0
Розрахункова наповнюваність класів НРЦ	6,0

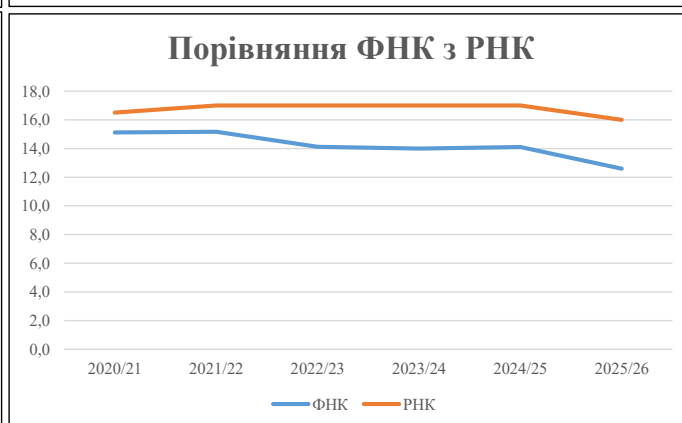
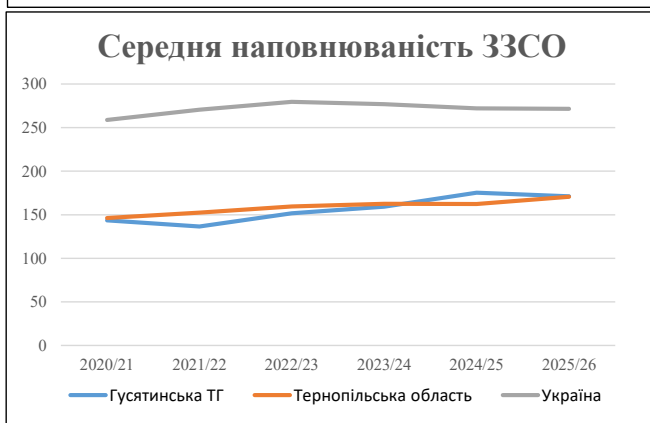
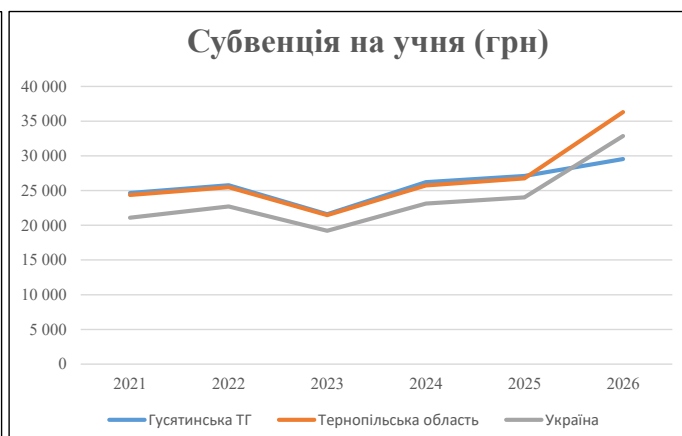
Рівень освіти	Учні	З них учні гірських шкіл			Класи	Розрахункова наповнюваність класу (групи)	Розрахункова кількість класів (групи)	Кількість годин навчального плану	Кількість необхідних годин у тиждень	Кількість ставок	Зарплати вчителів, тис. грн	Розподіл на одного учня, для пед. працівників, які не проводять уроки, грн	Зарплата пед. персоналу, що не проводить уроки, тис. грн	Зарплата пед. гірську місцевість, без поділу на групи, тис. грн	Коефіцієнт поділу класів на групи	Кількість ставок вчителів для поділу класів на групи	Зарплати персоналу, що проводить уроки у групах при поділі класів, тис. грн	Зарплата пед. персоналу разом (без надбавки за гірську місцевість), тис. грн	Відсоток учнів гірських шкіл	Надбавка для гірської місцевості	Зарплата всього пед. персоналу разом, тис. грн
		гр. 1	гр. 2	гр. 3																	
Як розраховано	Факт	Факт	Факт	Постанова	гр. 1 / гр. 4	Постанова	гр. 5 * гр. 6	гр. 7 / 18	гр. 8 * 14527,51	Постанова	гр. 1 * гр. 10 / 1000	гр. 9 + гр. 11	Постанова	гр. 8 * гр. 13	гр. 14 * 14527,51	гр. 12 + гр. 15	гр. 2 / гр. 1	0,25 * гр. 16 * гр. 17	гр. 16 + гр. 18		
Загальні ЗЗСО																					
Початкова (1-4)	373		34	16,0	24	23	552	30,7	9 588	6 247	2 330	11 918		0,017	1,92	602	42 758				42 758
Базова (5-9)	632	0	45	16,0	40	32,7	1 308	72,7	22 720	6 247	3 948	26 668									
Старша (10-11)	78		7	16,0	5	35,5	178	9,9	3 083	6 247	487	3 570									
Українознавчий компонент																					
Початкова (1-4)	0		0	16,0	0	6	0	0,0	0	6 247	0	0									0
Базова (5-9)	0	0	0	16,0	0	8	0	0,0	0	6 247	0	0		0,017	0,00	0	0				0
Старша (10-11)	0		0	16,0	0	14	0	0,0	0	6 247	0	0									0
Індивідуальна освіта																					
Екстернат (1-4)	15								196												1 404
Екстернат (5-9)	48	0							879												
Екстернат (10-12)	21								329												
Сімейна форма (1-4)	14								183												
Сімейна форма (5-9)	17	0							311												494
Сімейна форма (10-12)	0								0												
TOT (1-4)	0								0												
TOT (5-9)	0	0							0												0
TOT (10-12)	0								0												
Спеціальна освіта																					
Початкова (1-4)	0		0	9	0	36															0
Базова (5-9)	0	0	0	9	0	36								0,047	0,00	0	0				0
Старша (10-11)	0		0	9	0	36															0
Навчально-реабілітаційні центри																					
Початкова (1-4)	0		0	6	0	36				6 247											0
Базова (5-9)	0	0	0	6	0	36				6 247				0,047	0,00	0	0				0
Старша (10-11)	0		0	6	0	36				6 247											0
Учні, які проживають в пансіонах (кількість ставок = кількість груп * 2)																					
Загальні пансіони	0	0		20	0																0
Спеціальні пансіони	0	0		9	0																0
НРЦ	0	0		6	0																0
Інклюзивні класи (кількість ставок = кількість класів * 1; обсяг субвенції = кількість ставок * 273,9), в колонках А і Б - кількість всіх і гірських інклюзивних класів після агрегації, у колонці Н - відсоток гірських інклюзивних класів																					
Інклюзія	10	0		10				10,0	2 739			2 739									2 739
Вечірня освіта																					
Вечірні школи	0	0	0	16		23															0
Заклади професійної освіти																					
ЗПО	0	0	0	26																	0
Разом	1 198		86		69		2 038	123,2	40 028		6 765	44 895									47 395,4

Історичні дані щодо учнів комунальних ЗЗСО Гусятинської селищної територіальної громади

Фактичні значення за навчальні роки	2020/21	2021/22	2022/23	2023/24	2024/25	2025/26
Кількість учнів ЗЗСО	1 436	1 365	1 364	1 274	1 227	1 198
ФНК	15,1	15,2	14,1	14,0	14,1	12,6
РНК	16,5	17,0	17,0	17,0	17,0	16,0
Кількість ЗЗСО	10	10	9	8	7	7
Середня наповнюваність ЗЗСО	144	137	152	159	175	171

Дані за бюджетні роки	2021	2022	2023	2024	2025	2026
Обсяг субвенції (тис. грн)	35 402,0	35 187,1	29 451,3	33 395,7	33 241,6	35 391,1
Субвенція на учня (грн)	24 653	25 778	21 592	26 213	27 092	29 542

Зміна за роками		2021/22	2022/23	2023/24	2024/25	2025/26
Учні (%)		-4,9%	-0,1%	-6,6%	-3,7%	-2,4%
Субвенція (%)		-0,6%	-16,3%	13,4%	-0,5%	6,5%
Субвенція на учня (%)		4,6%	-16,2%	21,4%	3,4%	9,0%
ФНК		0,05	-1,04	-0,13	0,10	-1,51

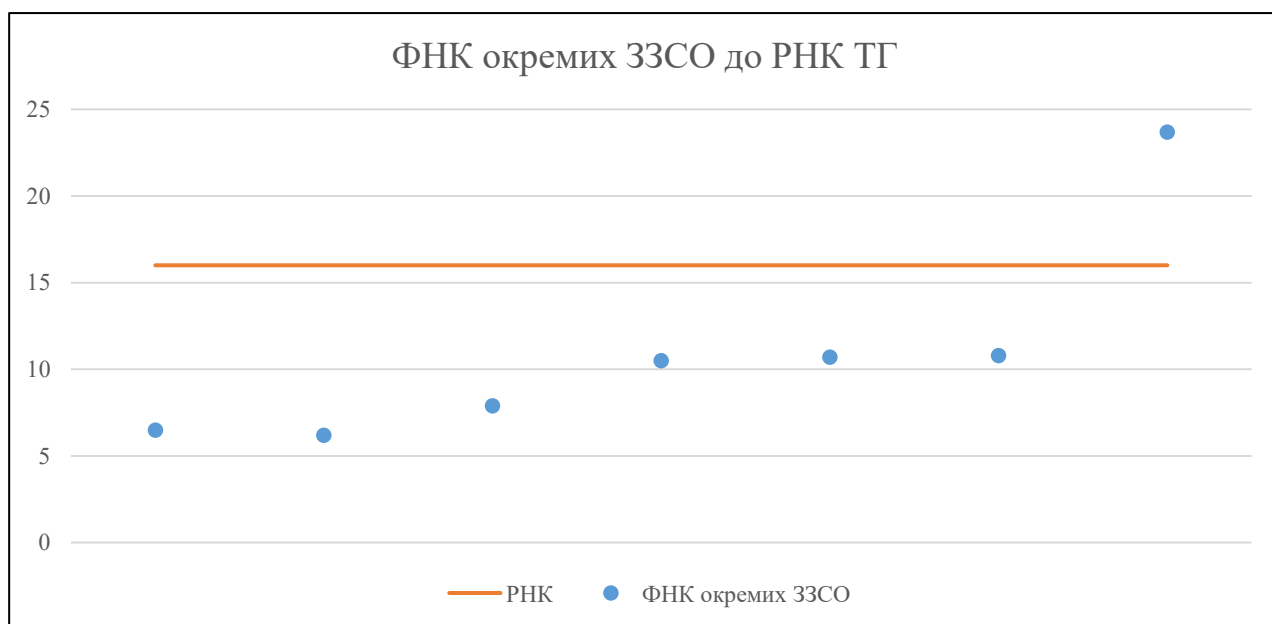


Мережа ЗЗСО Гусятинської селищної територіальної громади

	ЗЗСО		Учні		ФНК
	кількість	відсоток	кількість	відсоток	кількість
Звичайний ЗЗСО	7	100,0%	1 198	100,0%	13,9
Опорний ЗЗСО					
Філія ЗЗСО					
Загалом	7	100,0%	1 198	100,0%	12,6

	ЗЗСО		Учні		ФНК
	кількість	відсоток	кількість	відсоток	кількість
ЗЗСО крім спеціальних та НРЦ					
ЗЗСО з ФНК більш ніж 17 (РНК + 1)	1	14,3%	688	57,4%	23,7
ЗЗСО з ФНК від 15 до 17					
ЗЗСО з ФНК менш ніж 15 (РНК - 1)	6	85,7%	510	42,6%	8,9
ЗЗСО без класів					
Загалом (крім спеціальних та НРЦ)	7	100,0%	1 198	100,0%	12,6

	ЗЗСО		Учні		ФНК
	кількість	відсоток	кількість	відсоток	кількість
Менше 20 учнів					
Від 20 до 50 учнів					
Від 50 до 100 учнів	3	42,9%	179	14,9%	6,9
Від 100 до 200 учнів	3	42,9%	331	27,6%	10,7
Від 200 до 300 учнів					
Від 300 до 400 учнів					
Від 400 до 600 учнів					
Від 600 до 800 учнів	1	14,3%	688	57,4%	23,7
Від 800 до 1000 учнів					
Від 1000 до 1500 учнів					
Більше 1500 учнів					
Загалом	7	100,0%	1 198	100,0%	12,6



На графіку ЗЗСО упорядковані за збільшенням наповнюваності

**Перелік закладів загальної середньої освіти Гусятинської селищної територіальної громади
РНК = 16, ФНК = 12,59**

↑	ЗЗСО з ФНК більш ніж 17 (РНК + 1)
↔	ЗЗСО з ФНК від 15 до 17
↓	ЗЗСО з ФНК менш ніж 15 (РНК - 1)
—	ЗЗСО без класів

№ з/п	ID в АІКОМ	Назва ЗЗСО	Факт. ступ.	Статус	ID в АІКОМ опорного ЗЗСО	Кіл-ть учнів	з них за індивід. формою	Кіл-ть класів	ФНК		Включено до розрахунку субвенції
1	17909	ЗЗСО смт Гусятин	I-III			688	39	29	23,7	↑	Так
2	17924	ЗОШ I-III ст. с.Постолівка	I-III			119	19	11	10,8	↓	Так
3	17917	ЗОШ I-III ст. с.Городниця	I-III			107	17	10	10,7	↓	Так
4	17921	ЗОШ I-III ст. с. Личківці	I-III			105	14	10	10,5	↓	Так
5	17942	Сидорівська гімназія	I-II			71	13	9	7,9	↓	Так
6	17941	Самолусківська гімназія	I-II			52	7	8	6,5	↓	Так
7	18537	Кривеньківська гімназія	I-II			56	8	9	6,2	↓	Так