



ІНФОРМАЦІЙНА ДОВІДКА ЩОДО РОЗРАХУНКУ ОБСЯГУ ОСВІТНЬОЇ СУБВЕНЦІЇ НА 2026 РІК

ЧОРТКІВСЬКА ТГ

Базова інформація про засновника:

Засновник	Чортківська міська територіальна громада		
Код бюджету	1955400000		
Область	Тернопільська	Фактична наповнюваність класів	18,07
Тип	Міська ТГ	Розрахункова наповнюваність класів	20,5

Для цілей розрахунку освітньої субвенції громада не вважається прифронтовою.

З цієї причини тимчасова РНК (ТРНК) на 2026 рік визначається як РНК з буфером.

Це означає, що фактична наповнюваність класів (ФНК) порівнюється із замороженою РНК 2025 бюджетного року (ЗРНК).

Якщо значення ЗРНК близьке до ФНК (різниця не більше 1), ТРНК дорівнює ЗРНК.

Якщо ФНК набагато менше ЗРНК, ТРНК стає ЗРНК-1 (нижній буфер), у протилежному випадку стає ЗРНК+1 (верхній буфер).

Таким чином, ТРНК завжди знаходиться поруч з ЗРНК, за винятком того, що ТРНК не може бути менше 10 або більше 27,5.

Для Чортківської громади ЗРНК дорівнювала 21,5; ФНК після округлення до половини цілого дорівнює 18.

Допустимі значення ТРНК знаходяться в інтервалі (ЗРНК-1;ЗРНК+1) = (20,5;22,5).

Оскільки ФНК менше 20,5, ТРНК отримує значення нижнього буфера ЗРНК-1 = 20,5.

Підсумки розподілу субвенції на 2026 рік:

	К-ть учнів (факт)	К-ть класів (факт)	Сума (тис. грн)	На учня (грн)	На клас (грн)
Учні комунальних ЗЗСО,	2 729	151	87 069,4	31 905	576 619
з них у гірських населених пунктах					
у тому числі поділ класів на групи			5 161,8		
Українознавчий компонент					
Індивідуальні учні - екстернат	313		5 360,7	17 127	
Індивідуальні учні - сімейна форма	119		1 885,4	15 844	
Індивідуальні учні - ТОТ					
Учні спеціальних ЗЗСО (класів)					
з них у гірських населених пунктах					
у тому числі поділ класів на групи					
Учні НРЦ,					
з них у гірських населених пунктах					
Учні класів з вечірньою формою					
Вихованці пансіонів					
Вихованці спеціальних пансіонів					
Вихованці НРЦ					
Асистенти в інклюзивних класах		42	11 503,6		273 896
Учні ЗПО					
Чортківська ТГ	3 161	151	105 819,1		

Освітня субвенція, розрахована на весь бюджетний 2026 рік (не є остаточною, оскільки заплановано перерахунок її обсягів на вересень-грудень 2026 року), тис. грн:	105 819,1
Освітня субвенція, виділена на 8 місяців бюджетного 2026 року (68,6%), тис. грн:	72 591,9

Детальний розрахунок обсягу освітньої субвенції для Чортківської міської територіальної громади

Коефіцієнти, що застосовуються для даної АТО:

Розрахункова наповнюваність класів	20,5
Коефіцієнт Кіпп для денних ЗЗСО	0,330
Розподіл на одного учня для педагогічних працівників, які не проводять уроки (денні ЗЗСО), грн	4 794
Коефіцієнт Кіпп для вечірніх шкіл	0,330
Розподіл на одного учня, для педагогічних працівників, які не проводять уроки (вечірні школи), грн	4 794
Коефіцієнт поділу класів на групи при вивченні окремих предметів для учнів групи I	1,075
Коефіцієнт поділу класів на групи при вивченні окремих предметів для учнів групи II	1,047
Коефіцієнт скорочення	1,00

Коефіцієнти, що застосовуються для всіх АТО:

Норматив бюджетної забезпеченості (грн)	14 527,5
Річна заробітна плата вчителів з нарахуваннями (тис. грн)	312,7
Річна заробітна плата асистентів вчителів з нарахуваннями (тис. грн)	273,9
Річна заробітна плата керівників ІРЦ з нарахуваннями (тис. грн)	401,4
Річна заробітна плата педпрацівників ІРЦ з нарахуваннями (тис. грн)	349,6
Розрахункова наповнюваність спеціальних класів (також приватних НРЦ)	9,0
Розрахункова наповнюваність класів НРЦ	6,0

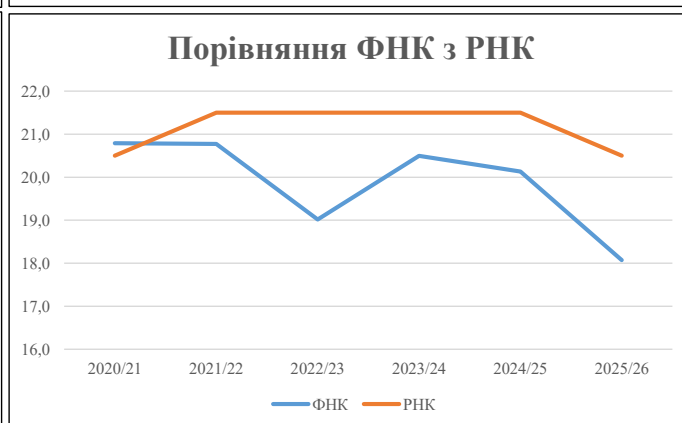
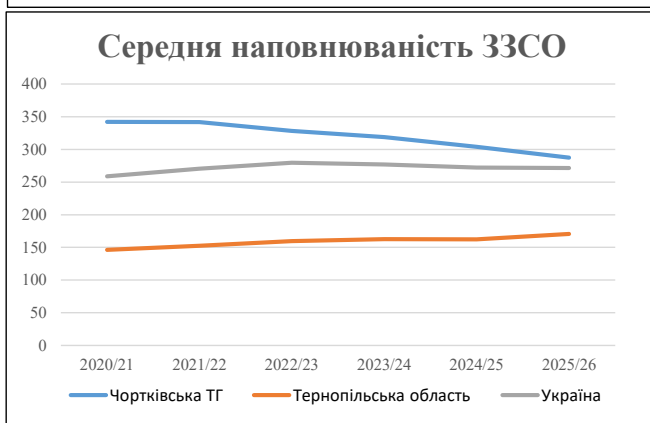
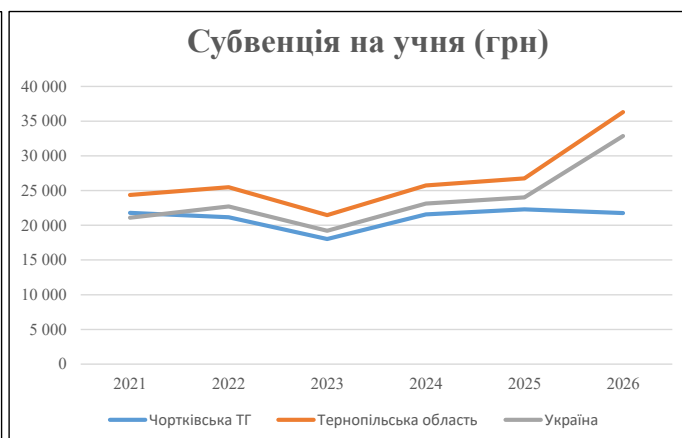
Рівень освіти	Учні	З них учні гірських шкіл			Класи	Розрахункова наповнюваність класу (групи)		Кіль-ть годин навчального плану	Кіль-ть необхідних годин у тиждень	Кіль-ть ставок	Зарплати вчителів, тис. грн	Розподіл на одного учня, для пед. працівників, які не проводять уроки, грн	Зарплата пед. персоналу, що не проводить уроки, тис. грн	Зарплата пед. гірську місцевість, без поділу на групи, тис. грн	Коефіцієнт поділу класів на групи	Кіль-ть ставок вчителів для поділу класів на групи	Зарплати персоналу, що проводить уроки у групах при події класів, тис. грн	Зарплата пед. персоналу разом (без надбавки за гірську місцевість), тис. грн	Відсоток учнів гірських шкіл	Надбавка для гірської місцевості	Зарплата всього пед. персоналу разом, тис. грн	
		гр. 1	гр. 2	гр. 3		гр. 4	гр. 5															гр. 6
Як розраховано	Факт	Факт	Факт	Постанова	гр. 1 / гр. 4	Постанова	гр. 5 * гр. 6	гр. 7 / 18	гр. 8 * 14527,51	Постанова	гр. 1 * гр. 10 / 1000	гр. 9 + гр. 11	Постанова	гр. 8 * гр. 13	гр. 14 * 14527,51	гр. 12 + гр. 15	гр. 2 / гр. 1	0,25 * гр. 16 * гр. 17	гр. 16 + гр. 18			
Загальні ЗЗСО																						
Початкова (1-4)	957		57	20,5	47	23	1 081	60,1	18 777	4 794	4 588	23 365		0,075	16,51	5 162	87 069					87 069
Базова (5-9)	1 507	0	81	20,5	74	32,7	2 420	134,4	42 032	4 794	7 225	49 256										
Старша (10-11)	265		13	20,5	13	35,5	462	25,6	8 016	4 794	1 270	9 287										
Українознавчий компонент																						
Початкова (1-4)	0	0	0	20,5	0	6	0	0,0	0	4 794	0	0		0,075	0,00	0	0					0
Базова (5-9)	0	0	0	20,5	0	8	0	0,0	0	4 794	0	0										
Старша (10-11)	0	0	0	20,5	0	14	0	0,0	0	4 794	0	0										
Індивідуальна освіта																						
Екстернат (1-4)	46								601													
Екстернат (5-9)	218	0							3 990									5 361				5 361
Екстернат (10-12)	49								769													
Сімейна форма (1-4)	53								693													
Сімейна форма (5-9)	60	0							1 098									1 885				1 885
Сімейна форма (10-12)	6								94													
TOT (1-4)	0								0													
TOT (5-9)	0	0							0									0				0
TOT (10-12)	0								0													
Спеціальна освіта																						
Початкова (1-4)	0		0	9	0	36																
Базова (5-9)	0	0	0	9	0	36								0,047	0,00	0	0					0
Старша (10-11)	0		0	9	0	36																
Навчально-реабілітаційні центри																						
Початкова (1-4)	0		0	6	0	36				4 794												
Базова (5-9)	0	0	0	6	0	36				4 794				0,047	0,00	0	0					0
Старша (10-11)	0		0	6	0	36				4 794												
Учні, які проживають в пансіонах (кількість ставок = кількість груп * 2)																						
Загальні пансіони	0	0		20	0																	0
Спеціальні пансіони	0	0		9	0																	0
НРЦ	0	0		6	0																	0
Інклюзивні класи (кількість ставок = кількість класів * 1; обсяг субвенції = кількість ставок * 273,9), в колонках А і Б - кількість всіх і гірських інклюзивних класів після агрегації, у колонці Н - відсоток гірських інклюзивних класів																						
Інклюзія	42	0		42				42,0	11 504							11 504						11 504
Вечірна освіта																						
Вечірні школи	0	0	0	16		23																0
Заклади професійної освіти																						
ЗПО	0	0	0	26																		0
Разом	3 161		151		134		3 962	262,1	87 574		13 083	93 411										105 819,1

Історичні дані щодо учнів комунальних ЗЗСО Чортківської міської територіальної громади

Фактичні значення за навчальні роки	2020/21	2021/22	2022/23	2023/24	2024/25	2025/26
Кількість учнів ЗЗСО	3 763	3 760	3 612	3 505	3 342	3 161
ФНК	20,8	20,8	19,0	20,5	20,1	18,1
РНК	20,5	21,5	21,5	21,5	21,5	20,5
Кількість ЗЗСО	11	11	11	11	11	11
Середня наповнюваність ЗЗСО	342	342	328	319	304	287

Дані за бюджетні роки	2021	2022	2023	2024	2025	2026
Обсяг субвенції (тис. грн)	81 966,9	79 539,1	65 098,5	75 644,2	74 507,6	68 824,5
Субвенція на учня (грн)	21 782	21 154	18 023	21 582	22 294	21 773

Зміна за роками		2021/22	2022/23	2023/24	2024/25	2025/26
Учні (%)		-0,1%	-3,9%	-3,0%	-4,7%	-5,4%
Субвенція (%)		-3,0%	-18,2%	16,2%	-1,5%	-7,6%
Субвенція на учня (%)		-2,9%	-14,8%	19,7%	3,3%	-2,3%
ФНК		-0,02	-1,76	1,48	-0,36	-2,06

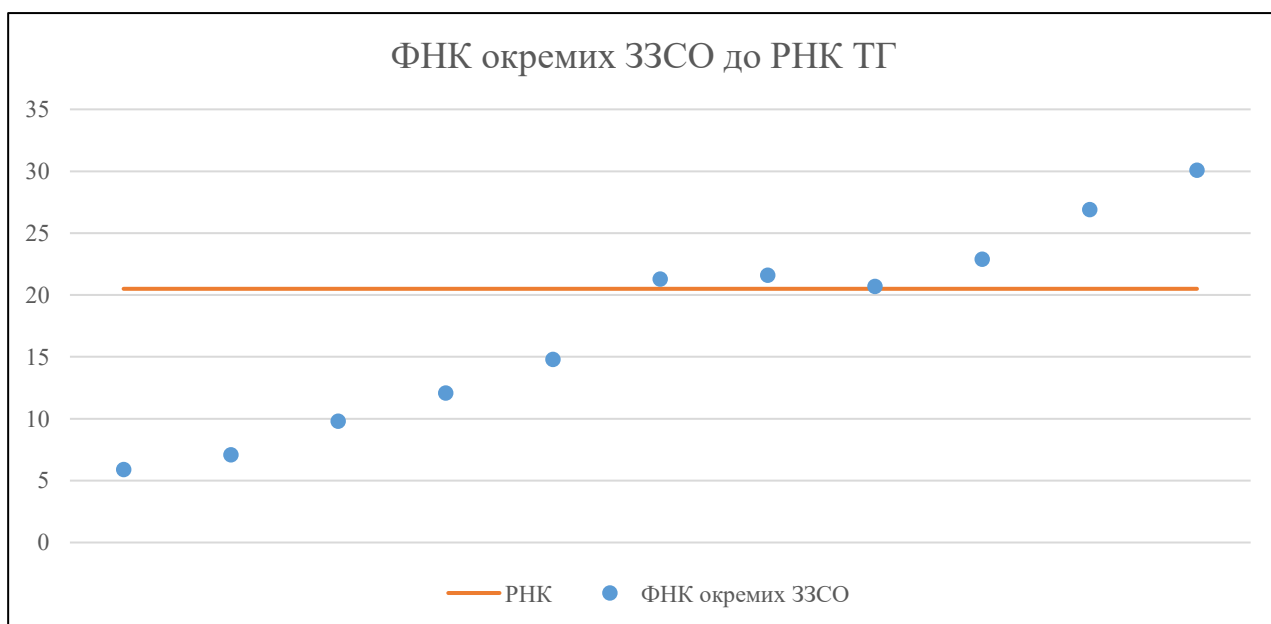


Мережа ЗЗСО Чортківської міської територіальної громади

	ЗЗСО		Учні		ФНК
Звичайний ЗЗСО	9	81,8%	3 064	96,9%	22,5
Опорний ЗЗСО					
Філія ЗЗСО	2	18,2%	97	3,1%	6,5
Загалом	11	100,0%	3 161	100,0%	18,1

ЗЗСО крім спеціальних та НРЦ	ЗЗСО		Учні		ФНК
ЗЗСО з ФНК більш ніж 21,5 (РНК + 1)	4	36,4%	2 191	69,3%	26,4
ЗЗСО з ФНК від 19,5 до 21,5	2	18,2%	523	16,5%	20,9
ЗЗСО з ФНК менш ніж 19,5 (РНК - 1)	5	45,5%	447	14,1%	10,4
ЗЗСО без класів					
Загалом (крім спеціальних та НРЦ)	11	100,0%	3 161	100,0%	18,1

	ЗЗСО		Учні		ФНК
Менше 20 учнів					
Від 20 до 50 учнів	1	9,1%	47	1,5%	5,9
Від 50 до 100 учнів	2	18,2%	128	4,0%	8,5
Від 100 до 200 учнів	2	18,2%	272	8,6%	13,6
Від 200 до 300 учнів	2	18,2%	429	13,6%	21,5
Від 300 до 400 учнів	1	9,1%	310	9,8%	20,7
Від 400 до 600 учнів	2	18,2%	1 072	33,9%	24,9
Від 600 до 800 учнів					
Від 800 до 1000 учнів	1	9,1%	903	28,6%	30,1
Від 1000 до 1500 учнів					
Більше 1500 учнів					
Загалом	11	100,0%	3 161	100,0%	18,1



На графіку ЗЗСО упорядковані за збільшенням наповнюваності

**Перелік закладів загальної середньої освіти Чортківської міської територіальної громади
РНК = 20,5, ФНК = 18,07**

↑	ЗЗСО з ФНК більш ніж 21,5 (РНК + 1)
↔	ЗЗСО з ФНК від 19,5 до 21,5
↓	ЗЗСО з ФНК менш ніж 19,5 (РНК - 1)
—	ЗЗСО без класів

№ з/п	ID в АІКОМ	Назва ЗЗСО	Факт. ступ.	Статус	ID в АІКОМ опорного ЗЗСО	Кіл-ть учнів	з них за індивід. формою	Кіл-ть класів	ФНК		Включено до розрахунку субвенції
1	18526	Чортківський ліцей №5	I-III			903	166	30	30,1	↑	Так
2	18528	Чортківський ліцей №7	I-III			591	47	22	26,9	↑	Так
3	18523	Чортківський ліцей № 1	I-III			481	62	21	22,9	↑	Так
4	18527	Чортківська гімназія №6	I-II			216	38	10	21,6	↑	Так
5	18529	Чортківська гімназія № 3 ім. Р. Лященко	I-II			213	32	10	21,3	↔	Так
6	18524	Чортківська гімназія № 2	I-II			310	48	15	20,7	↔	Так
7	18512	Білівський ОЗЗСО	I-III	Опорна		163	26	11	14,8	↓	Так
8	18520	Росохацька гімназія	I-II			109	22	9	12,1	↓	Так
9	18515	Горішньовигнанська гімназія	I-II			78	6	8	9,8	↓	Так
10	18530	Бичківська філія Білівського ОЗ ЗСО	I-II	Філія	18512	50	7	7	7,1	↓	Так
11	18546	Скородинська філія Білівського ОЗЗСО I-III ст.	I-II	Філія	18512	47	7	8	5,9	↓	Так