



## ІНФОРМАЦІЙНА ДОВІДКА ЩОДО РОЗРАХУНКУ ОБСЯГУ ОСВІТНЬОЇ СУБВЕНЦІЇ НА 2026 РІК

### БУЧАЦЬКА ТГ

#### Базова інформація про засновника:

Засновник	Бучацька міська територіальна громада		
Код бюджету	1955500000		
Область	Тернопільська	Фактична наповнюваність класів	10,82
Тип	Міська ТГ	Розрахункова наповнюваність класів	14,0

Для цілей розрахунку освітньої субвенції громада не вважається прифронтовою.

З цієї причини тимчасова РНК (ТРНК) на 2026 рік визначається як РНК з буфером.

Це означає, що фактична наповнюваність класів (ФНК) порівнюється із замороженою РНК 2025 бюджетного року (ЗРНК).

Якщо значення ЗРНК близьке до ФНК (різниця не більше 1), ТРНК дорівнює ЗРНК.

Якщо ФНК набагато менше ЗРНК, ТРНК стає ЗРНК-1 (нижній буфер), у протилежному випадку стає ЗРНК+1 (верхній буфер).

Таким чином, ТРНК завжди знаходиться поруч з ЗРНК, за винятком того, що ТРНК не може бути менше 10 або більше 27,5.

Для Бучацької громади ЗРНК дорівнювала 15; ФНК після округлення до половини цілого дорівнює 11.

Допустимі значення ТРНК знаходяться в інтервалі (ЗРНК-1;ЗРНК+1) = (14;16).

Оскільки ФНК менше 14, ТРНК отримує значення нижнього буфера ЗРНК-1 = 14.

#### Підсумки розподілу субвенції на 2026 рік:

	К-ть учнів (факт)	К-ть класів (факт)	Сума (тис. грн)	На учня (грн)	На клас (грн)
Учні комунальних ЗЗСО, з них у гірських населених пунктах	3 085	285	138 676,3	44 952	486 584
у тому числі поділ класів на групи			1 958,5		
Українознавчий компонент					
Індивідуальні учні - екстернат					
Індивідуальні учні - сімейна форма	399		6 602,8	16 548	
Індивідуальні учні - ТОТ					
Учні спеціальних ЗЗСО (класів)					
з них у гірських населених пунктах					
у тому числі поділ класів на групи					
Учні НРЦ,					
з них у гірських населених пунктах					
Учні класів з вечірньою формою					
Вихованці пансіонів					
Вихованці спеціальних пансіонів					
Вихованці НРЦ					
Асистенти в інклюзивних класах		44	12 051,4		273 896
Учні ЗПО					
<b>Бучацька ТГ</b>	<b>3 484</b>	<b>285</b>	<b>157 330,5</b>		

Освітня субвенція, розрахована на весь бюджетний 2026 рік (не є остаточною, оскільки заплановано перерахунок її обсягів на вересень-грудень 2026 року), тис. грн:	<b>157 330,5</b>
Освітня субвенція, виділена на 8 місяців бюджетного 2026 року (68,6%), тис. грн:	<b>107 928,7</b>

**Детальний розрахунок обсягу освітньої субвенції для Бучацької міської територіальної громади**

**Коефіцієнти, що застосовуються для даної АТО:**

Розрахункова наповнюваність класів	14,0
Коефіцієнт Кіпп для денних ЗЗСО	0,480
Розподіл на одного учня для педагогічних працівників, які не проводять уроки (денні ЗЗСО), грн	6 973
Коефіцієнт Кіпп для вечірніх шкіл	0,480
Розподіл на одного учня, для педагогічних працівників, які не проводять уроки (вечірні школи), грн	6 973
Коефіцієнт поділу класів на групи при вивченні окремих предметів для учнів групи I	1,017
Коефіцієнт поділу класів на групи при вивченні окремих предметів для учнів групи II	1,047
Коефіцієнт скорочення	1,00

**Коефіцієнти, що застосовуються для всіх АТО:**

Норматив бюджетної забезпеченості (грн)	14 527,5
Річна заробітна плата вчителів з нарахуваннями (тис. грн)	312,7
Річна заробітна плата асистентів вчителів з нарахуваннями (тис. грн)	273,9
Річна заробітна плата керівників ІРЦ з нарахуваннями (тис. грн)	401,4
Річна заробітна плата педпрацівників ІРЦ з нарахуваннями (тис. грн)	349,6
Розрахункова наповнюваність спеціальних класів (також приватних НРЦ)	9,0
Розрахункова наповнюваність класів НРЦ	6,0

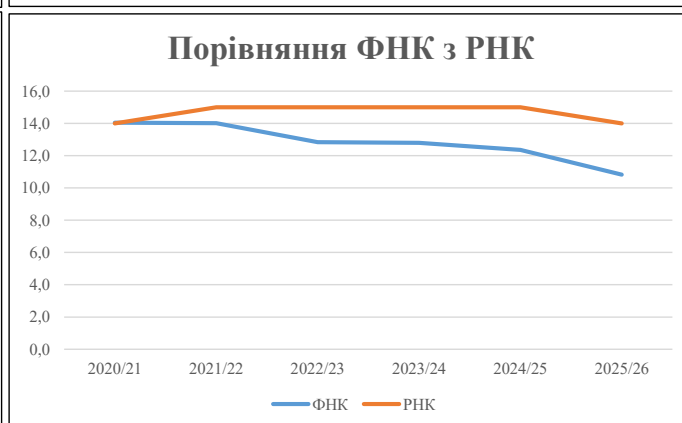
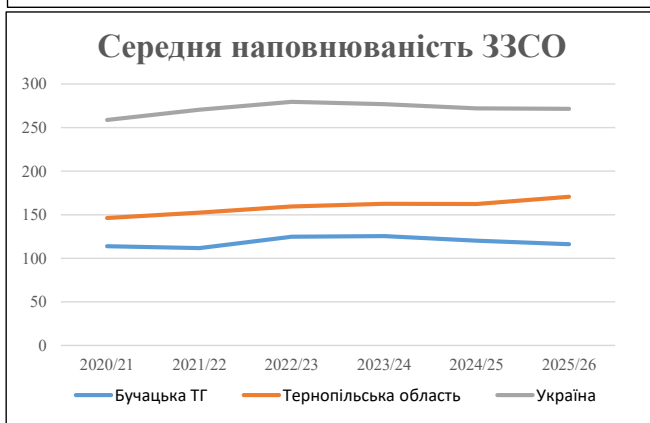
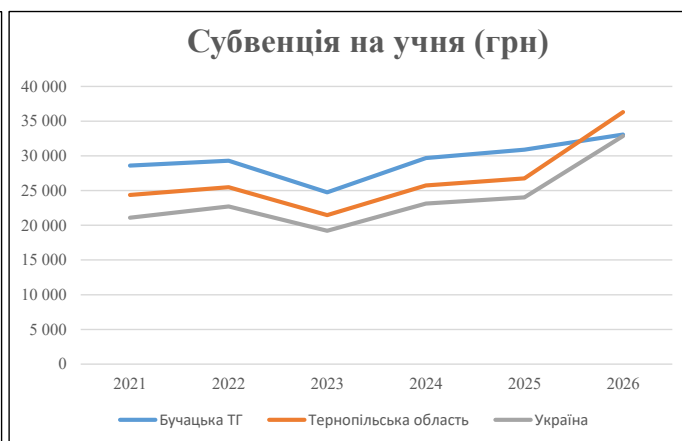
Рівень освіти	Учні	З них учні гірських шкіл			Класи	Розрахункова наповнюваність класу (групи)		Кількість годин навчального плану	Кількість необхідних годин у тиждень	Кількість ставок	Зарплати вчителів, тис. грн	Розподіл на одного учня, для пед. працівників, які не проводять уроки, грн	Зарплата пед. персоналу, що не проводить уроки, тис. грн	Зарплата пед. гірську місцевість, без поділу на групи, тис. грн	Коефіцієнт поділу класів на групи	Кількість ставок вчителів для поділу класів на групи	Зарплати персоналу, що проводить уроки у групах при поділі класів, тис. грн	Зарплата пед. персоналу разом (без надбавки за гірську місцевість), тис. грн	Відсоток учнів гірських шкіл	Надбавка для гірської місцевості	Зарплата всього пед. персоналу разом, тис. грн
		гр. 1	гр. 2	гр. 3		гр. 4	гр. 5														
Як розраховано	Факт	Факт	Факт	Постанова	гр. 1 / гр. 4	Постанова	гр. 5 * гр. 6	гр. 7 / 18	гр. 8 * 14527,51	Постанова	гр. 1 * гр. 10 / 1000	гр. 9 + гр. 11	Постанова	гр. 8 * гр. 13	гр. 14 * 14527,51	гр. 12 + гр. 15	гр. 2 / гр. 1	0,25 * гр. 16 * гр. 17	гр. 16 + гр. 18		
<b>Загальні ЗЗСО</b>																					
Початкова (1-4)	1 017		115	14,0	73	23	1 679	93,3	29 164	6 973	7 092	36 256		0,017	6,26	1 958	138 676				
Базова (5-9)	1 669	0	138	14,0	120	32,7	3 924	218,0	68 159	6 973	11 638	79 798									
Старша (10-11)	399		32	14,0	29	35,5	1 030	57,2	17 882	6 973	2 782	20 665									138 676
<b>Українознавчий компонент</b>																					
Початкова (1-4)	0		0	14,0	0	6	0	0,0	0	6 973	0	0									
Базова (5-9)	0	0	0	14,0	0	8	0	0,0	0	6 973	0	0	0,017	0,00	0	0	0				0
Старша (10-11)	0		0	14,0	0	14	0	0,0	0	6 973	0	0									
<b>Індивідуальна освіта</b>																					
Екстернат (1-4)	0								0												
Екстернат (5-9)	0	0							0												0
Екстернат (10-12)	0								0												
Сімейна форма (1-4)	115								1 504												
Сімейна форма (5-9)	246	0							4 503												6 603
Сімейна форма (10-12)	38								596												
TOT (1-4)	0								0												
TOT (5-9)	0	0							0												0
TOT (10-12)	0								0												
<b>Спеціальна освіта</b>																					
Початкова (1-4)	0		0	9	0	36															
Базова (5-9)	0	0	0	9	0	36							0,047	0,00	0	0					0
Старша (10-11)	0		0	9	0	36															
<b>Навчально-реабілітаційні центри</b>																					
Початкова (1-4)	0		0	6	0	36				6 973											
Базова (5-9)	0	0	0	6	0	36				6 973				0,047	0,00	0	0				0
Старша (10-11)	0		0	6	0	36				6 973											
<b>Учні, які проживають в пансіонах (кількість ставок = кількість груп * 2)</b>																					
Загальні пансіони	0	0		20	0																
Спеціальні пансіони	0	0		9	0																
НРЦ	0	0		6	0																
<b>Інклюзивні класи (кількість ставок = кількість класів * 1; обсяг субвенції = кількість ставок * 273,9), в колонках А і Б - кількість всіх і гірських інклюзивних класів після агрегації, у колонці Н - відсоток гірських інклюзивних класів</b>																					
Інклюзія	44	0		44				44,0	12 051					12 051							
<b>Вечірня освіта</b>																					
Вечірні школи	0	0	0	16		23															
<b>Заклади професійної освіти</b>																					
ЗПО	0	0	0	26																	
<b>Разом</b>	<b>3 484</b>		<b>285</b>		<b>222</b>		<b>6 633</b>	<b>412,5</b>	<b>133 860</b>		<b>21 512</b>	<b>148 769</b>									<b>157 330,5</b>

## Історичні дані щодо учнів комунальних ЗЗСО Бучацької міської територіальної громади

Фактичні значення за навчальні роки	2020/21	2021/22	2022/23	2023/24	2024/25	2025/26
Кількість учнів ЗЗСО	4 326	4 245	4 119	3 890	3 610	3 484
ФНК	14,0	14,0	12,8	12,8	12,4	10,8
РНК	14,0	15,0	15,0	15,0	15,0	14,0
Кількість ЗЗСО	38	38	33	31	30	30
Середня наповнюваність ЗЗСО	114	112	125	125	120	116

Дані за бюджетні роки	2021	2022	2023	2024	2025	2026
Обсяг субвенції (тис. грн)	123 672,1	124 443,9	101 936,3	115 408,0	111 524,7	115 205,5
Субвенція на учня (грн)	28 588	29 315	24 748	29 668	30 893	33 067

Зміна за роками	2021/22	2022/23	2023/24	2024/25	2025/26
Учні (%)	-1,9%	-3,0%	-5,6%	-7,2%	-3,5%
Субвенція (%)	0,6%	-18,1%	13,2%	-3,4%	3,3%
Субвенція на учня (%)	2,5%	-15,6%	19,9%	4,1%	7,0%
ФНК	-0,04	-1,17	-0,04	-0,43	-1,54

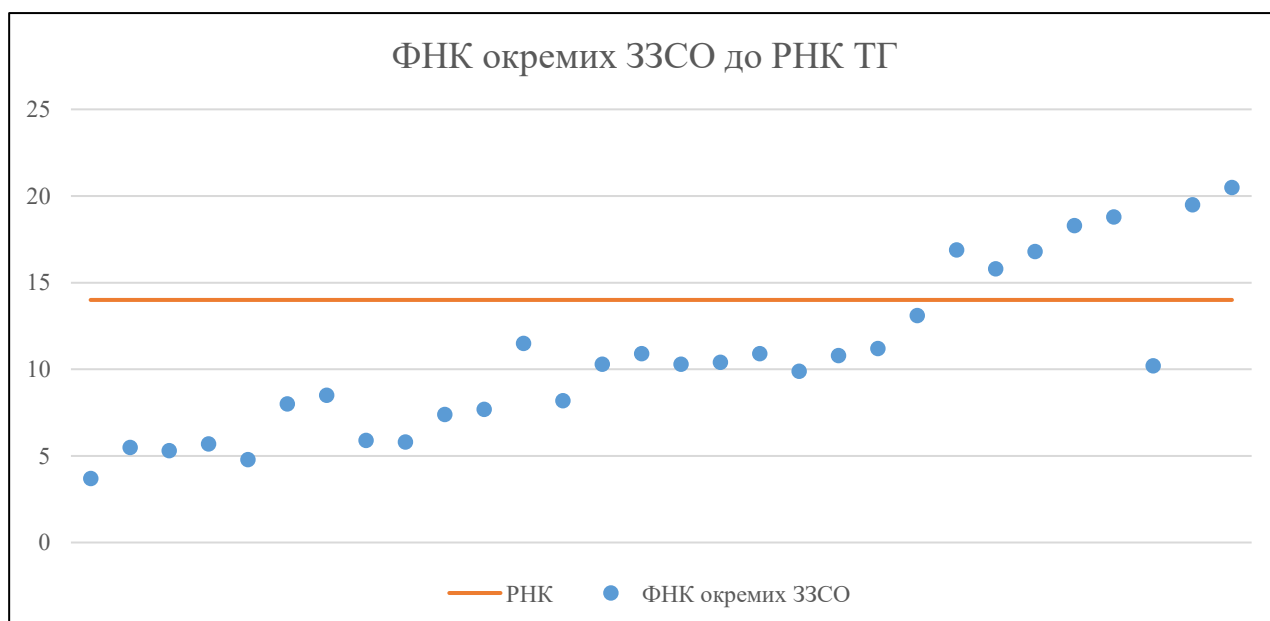


## Мережа ЗЗСО Бучацької міської територіальної громади

	ЗЗСО		Учні		ФНК
	кількість	відсоток	кількість	відсоток	кількість
Звичайний ЗЗСО	30	100,0%	3 484	100,0%	12,2
Опорний ЗЗСО					
Філія ЗЗСО					
Загалом	30	100,0%	3 484	100,0%	10,8

	ЗЗСО		Учні		ФНК
	кількість	відсоток	кількість	відсоток	кількість
<b>ЗЗСО крім спеціальних та НРЦ</b>					
ЗЗСО з ФНК більш ніж 15 (РНК + 1)	7	23,3%	1 698	48,7%	18,5
ЗЗСО з ФНК від 13 до 15	1	3,3%	144	4,1%	13,1
ЗЗСО з ФНК менш ніж 13 (РНК - 1)	22	73,3%	1 642	47,1%	9,0
ЗЗСО без класів					
Загалом (крім спеціальних та НРЦ)	30	100,0%	3 484	100,0%	10,8

	ЗЗСО		Учні		ФНК
	кількість	відсоток	кількість	відсоток	кількість
Менше 20 учнів	5	16,7%	74	2,1%	4,9
Від 20 до 50 учнів	1	3,3%	48	1,4%	8,0
Від 50 до 100 учнів	13	43,3%	1 002	28,8%	8,9
Від 100 до 200 учнів	6	20,0%	897	25,7%	14,0
Від 200 до 300 учнів	3	10,0%	684	19,6%	14,0
Від 300 до 400 учнів	2	6,7%	779	22,4%	20,0
Від 400 до 600 учнів					
Від 600 до 800 учнів					
Від 800 до 1000 учнів					
Від 1000 до 1500 учнів					
Більше 1500 учнів					
Загалом	30	100,0%	3 484	100,0%	10,8



На графіку ЗЗСО упорядковані за збільшенням наповнюваності

**Перелік закладів загальної середньої освіти Бучацької міської територіальної громади  
РНК = 14, ФНК = 10,82**

↑	ЗЗСО з ФНК більш ніж 15 (РНК + 1)
↔	ЗЗСО з ФНК від 13 до 15
↓	ЗЗСО з ФНК менш ніж 13 (РНК - 1)
—	ЗЗСО без класів

№ з/п	ID в АІКОМ	Назва ЗЗСО	Факт. ступ.	Статус	ID в АІКОМ опорного ЗЗСО	Кіл-ть учнів	з них за індивід. формою	Кіл-ть класів	ФНК		Включено до розрахунку субвенції
1	17867	Бучацький ліцей Бучацької міської ради	I-III			390	28	19	20,5	↑	Так
2	17849	Бучацька гімназія ім. В.М. Гнатюка	I-III			389		20	19,5	↑	Так
3	17852	Бучацька ЗОШ №3	I-III			207	28	11	18,8	↑	Так
4	17853	Бариська ЗОШ	I-III			201	21	11	18,3	↑	Так
5	17868	Бучацький ліцей ім. Св. Йосафата	II-III			152	1	9	16,9	↑	Так
6	17859	Переволоцька ЗОШ	I-III			185	25	11	16,8	↑	Так
7	17854	Жизномирська ЗОШ	I-III			174	43	11	15,8	↑	Так
8	17866	Язловецька ЗОШ	I-III			144	9	11	13,1	↔	Так
9	17878	Зеленська гімназія	I-II			69	26	6	11,5	↓	Так
10	17857	Озерянська ЗОШ	I-III			123	38	11	11,2	↓	Так
11	17891	Старопетликівська гімназія	I-II			87	16	8	10,9	↓	Так
12	17890	Сороцька гімназія	I-II			98	13	9	10,9	↓	Так
13	17858	Освецька ЗОШ	I-III			119	11	11	10,8	↓	Так
14	17889	Ріпинецька гімназія Бучацької міської ради	I-II			94	17	9	10,4	↓	Так
15	17874	Дулібська гімназія	I-II			93	15	9	10,3	↓	Так
16	17870	Бучацька гімназія	I-II			82	14	8	10,3	↓	Так
17	17851	Бучацька ЗОШ №1	I-III			276	47	27	10,2	↓	Так
18	17856	Зубрецька ЗОШ I-IIIст	I-III			99	8	10	9,9	↓	Так
19	17875	Жниборідська гімназія	I-II			51	16	6	8,5	↓	Так
20	17861	Порохівська ЗОШ I-III ступенів	I-III			82	8	10	8,2	↓	Так
21	17888	Підзамочківська гімназія	I-II			48	14	6	8	↓	Так
22	17877	Звенигородська гімназія	I-II			69	10	9	7,7	↓	Так
23	17876	Заривинецька гімназія Бучацької міської ради	I-II			67	12	9	7,4	↓	Так
24	17872	Бобулинська гімназія	I-II			53	15	9	5,9	↓	Так
25	17882	Ліщанецька гімназія	I-III			58	9	10	5,8	↓	Так
26	17871	Берем'янська початкова школа	I			17	6	3	5,7	↓	Так
27	17897	Малозаліщицька ЗОШ I ступенів	I			11		2	5,5	↓	Так
28	17902	Рукомиська II III	I			16		3	5,3	↓	Так
29	17873	Добропільська початкова школа	I			19	5	4	4,8	↓	Так
30	17885	Новопетликівська початкова школа	I			11	2	3	3,7	↓	Так