



ІНФОРМАЦІЙНА ДОВІДКА ЩОДО РОЗРАХУНКУ ОБСЯГУ ОСВІТНЬОЇ СУБВЕНЦІЇ НА 2026 РІК

БОРСУКІВСЬКА ТГ

Базова інформація про засновника:

Засновник	Борсуківська сільська територіальна громада		
Код бюджету	1953200000		
Область	Тернопільська	Фактична наповнюваність класів	9,16
Тип	Сільська ТГ	Розрахункова наповнюваність класів	10,5

Для цілей розрахунку освітньої субвенції громада не вважається прифронтовою.

З цієї причини тимчасова РНК (ТРНК) на 2026 рік визначається як РНК з буфером.

Це означає, що фактична наповнюваність класів (ФНК) порівнюється із замороженою РНК 2025 бюджетного року (ЗРНК).

Якщо значення ЗРНК близьке до ФНК (різниця не більше 1), ТРНК дорівнює ЗРНК.

Якщо ФНК набагато менше ЗРНК, ТРНК стає ЗРНК-1 (нижній буфер), у протилежному випадку стає ЗРНК+1 (верхній буфер).

Таким чином, ТРНК завжди знаходиться поруч з ЗРНК, за винятком того, що ТРНК не може бути менше 10 або більше 27,5.

Для Борсуківської громади ЗРНК дорівнювала 11,5; ФНК після округлення до половини цілого дорівнює 9.

Допустимі значення ТРНК знаходяться в інтервалі (ЗРНК-1;ЗРНК+1) = (10,5;12,5).

Оскільки ФНК менше 10,5, ТРНК отримує значення нижнього буфера ЗРНК-1 = 10,5.

Підсумки розподілу субвенції на 2026 рік:

	К-ть учнів (факт)	К-ть класів (факт)	Сума (тис. грн)	На учня (грн)	На клас (грн)
Учні комунальних ЗЗСО, з них у гірських населених пунктах	522	57	31 034,5	59 453	544 464
у тому числі поділ класів на групи			451,6		
Українознавчий компонент					
Індивідуальні учні - екстернат	9		154,3	17 142	
Індивідуальні учні - сімейна форма					
Індивідуальні учні - ТОТ					
Учні спеціальних ЗЗСО (класів) з них у гірських населених пунктах					
у тому числі поділ класів на групи					
Учні НРЦ, з них у гірських населених пунктах					
Учні класів з вечірньою формою					
Вихованці пансіонів					
Вихованці спеціальних пансіонів					
Вихованці НРЦ					
Асистенти в інклюзивних класах		9	2 465,1		273 896
Учні ЗПО					
Борсуківська ТГ	531	57	33 653,8		

Освітня субвенція, розрахована на весь бюджетний 2026 рік (не є остаточною, оскільки заплановано перерахунок її обсягів на вересень-грудень 2026 року), тис. грн:	33 653,8
Освітня субвенція, виділена на 8 місяців бюджетного 2026 року (68,6%), тис. грн:	23 086,5

Детальний розрахунок обсягу освітньої субвенції для Борсуківської сільської територіальної громади

Коефіцієнти, що застосовуються для даної АТО:

Розрахункова наповнюваність класів	10,5
Коефіцієнт Кіпп для денних ЗЗСО	0,530
Розподіл на одного учня для педагогічних працівників, які не проводять уроки (денні ЗЗСО), грн	7 700
Коефіцієнт Кіпп для вечірніх шкіл	0,530
Розподіл на одного учня, для педагогічних працівників, які не проводять уроки (вечірні школи), грн	7 700
Коефіцієнт поділу класів на групи при вивченні окремих предметів для учнів групи I	1,017
Коефіцієнт поділу класів на групи при вивченні окремих предметів для учнів групи II	1,047
Коефіцієнт скорочення	1,00

Коефіцієнти, що застосовуються для всіх АТО:

Норматив бюджетної забезпеченості (грн)	14 527,5
Річна заробітна плата вчителів з нарахуваннями (тис. грн)	312,7
Річна заробітна плата асистентів вчителів з нарахуваннями (тис. грн)	273,9
Річна заробітна плата керівників ІРЦ з нарахуваннями (тис. грн)	401,4
Річна заробітна плата педпрацівників ІРЦ з нарахуваннями (тис. грн)	349,6
Розрахункова наповнюваність спеціальних класів (також приватних НРЦ)	9,0
Розрахункова наповнюваність класів НРЦ	6,0

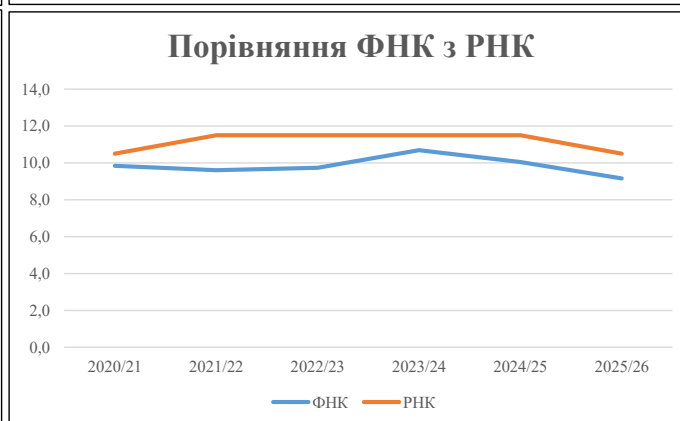
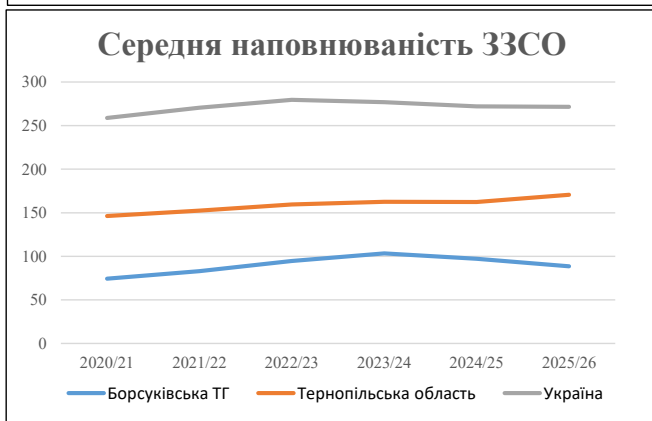
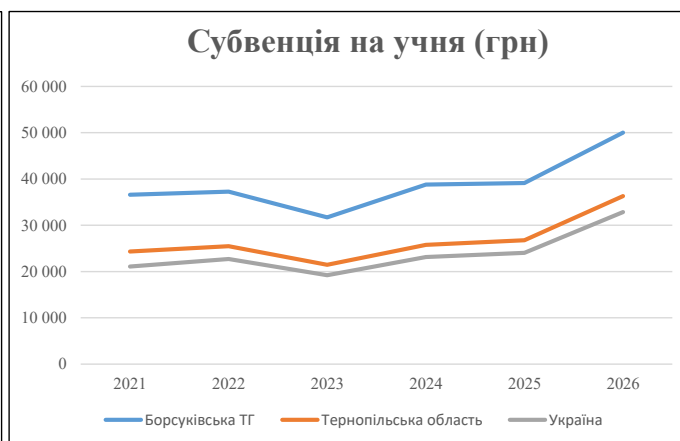
Рівень освіти	Учні	З них учні гірських шкіл			Класи	Розрахункова наповнюваність класу (групи)	Розрахункова к-ть класів (групи)	К-ть годин навчального плану	К-ть годин у тиждень	К-ть необхідних класів	К-ть ставок	Зарплати вчителів, тис. грн	Розподіл на одного учня, для пед. працівників, які не проводять уроки, грн	Зарплата пед. персоналу, що не проводить уроки, тис. грн	Зарплата пед. гірську місцевість, без поділу на групи, тис. грн	Коефіцієнт поділу класів на групи	К-ть ставок вчителів для поділу класів на групи	Зарплати персоналу, що проводить уроки у групах при поділі класів, тис. грн	Зарплата пед. персоналу разом (без надбавки за гірську місцевість), тис. грн	Відсоток учнів гірських шкіл	Надбавка для гірської місцевості	Зарплата всього пед. персоналу разом, тис. грн	
		гр. 1	гр. 2	гр. 3																			гр. 4
Як розраховано	Факт	Факт	Факт	Постанова	гр. 1 / гр. 4	Постанова	гр. 5 * гр. 6	гр. 7 / 18	гр. 8 * 14527,51	Постанова	гр. 1 * гр. 10 / 1000	гр. 9 + гр. 11	Постанова	гр. 8 * гр. 13	гр. 14 * 14527,51	гр. 12 + гр. 15	гр. 2 / гр. 1	0,25 * гр. 16 * гр. 17	гр. 16 + гр. 18				
Загальні ЗЗСО																							
Початкова (1-4)	161		22	10,5	16	23	368	20,4	6 392	7 700	1 240	7 632											
Базова (5-9)	303	0	29	10,5	29	32,7	948	52,7	16 472	7 700	2 333	18 805	0,017	1,44	452	31 034						31 034	
Старша (10-11)	58		6	10,5	6	35,5	213	11,8	3 700	7 700	447	4 146											
Українознавчий компонент																							
Початкова (1-4)	0		0	10,5	0	6	0	0,0	0	7 700	0	0											
Базова (5-9)	0	0	0	10,5	0	8	0	0,0	0	7 700	0	0	0,017	0,00	0	0						0	
Старша (10-11)	0		0	10,5	0	14	0	0,0	0	7 700	0	0											
Індивідуальна освіта																							
Екстернат (1-4)	0								0														
Екстернат (5-9)	5	0							92												154		154
Екстернат (10-12)	4								63														
Сімейна форма (1-4)	0								0														
Сімейна форма (5-9)	0	0							0												0		0
Сімейна форма (10-12)	0								0														
TOT (1-4)	0								0														
TOT (5-9)	0	0							0												0		0
TOT (10-12)	0								0														
Спеціальна освіта																							
Початкова (1-4)	0		0	9	0	36																	
Базова (5-9)	0	0	0	9	0	36							0,047	0,00	0	0							0
Старша (10-11)	0		0	9	0	36																	
Навчально-реабілітаційні центри																							
Початкова (1-4)	0		0	6	0	36				7 700													
Базова (5-9)	0	0	0	6	0	36				7 700			0,047	0,00	0	0							0
Старша (10-11)	0		0	6	0	36				7 700													
Учні, які проживають в пансіонах (кількість ставок = кількість груп * 2)																							
Загальні пансіони	0	0		20	0																		0
Спеціальні пансіони	0	0		9	0																		0
НРЦ	0	0		6	0																		0
Інклюзивні класи (кількість ставок = кількість класів * 1; обсяг субвенції = кількість ставок * 273,9), в колонках А і Б - кількість всіх і гірських інклюзивних класів після агрегації, у колонці Н - відсоток гірських інклюзивних класів																							
Інклюзія	9	0		9				9,0	2 465					2 465									2 465
Вечірня освіта																							
Вечірні школи	0	0	0	16		23																	0
Заклади професійної освіти																							
ЗПО	0	0	0	26																			0
Разом	531		57		51			1 529	94,0	29 183			4 019	33 048									33 653,8

Історичні дані щодо учнів комунальних ЗЗСО Борсуківської сільської територіальної громади

Фактичні значення за навчальні роки	2020/21	2021/22	2022/23	2023/24	2024/25	2025/26
Кількість учнів ЗЗСО	669	663	663	620	583	531
ФНК	9,8	9,6	9,7	10,7	10,1	9,2
РНК	10,5	11,5	11,5	11,5	11,5	10,5
Кількість ЗЗСО	9	8	7	6	6	6
Середня наповнюваність ЗЗСО	74	83	95	103	97	89

Дані за бюджетні роки	2021	2022	2023	2024	2025	2026
Обсяг субвенції (тис. грн)	24 486,1	24 721,2	21 026,8	24 055,8	22 806,7	26 563,7
Субвенція на учня (грн)	36 601	37 287	31 715	38 800	39 120	50 026

Зміна за роками	2021/22	2022/23	2023/24	2024/25	2025/26
Учні (%)	-0,9%	0,0%	-6,5%	-6,0%	-8,9%
Субвенція (%)	1,0%	-14,9%	14,4%	-5,2%	16,5%
Субвенція на учня (%)	1,9%	-14,9%	22,3%	0,8%	27,9%
ФНК	-0,23	0,13	0,95	-0,64	-0,89

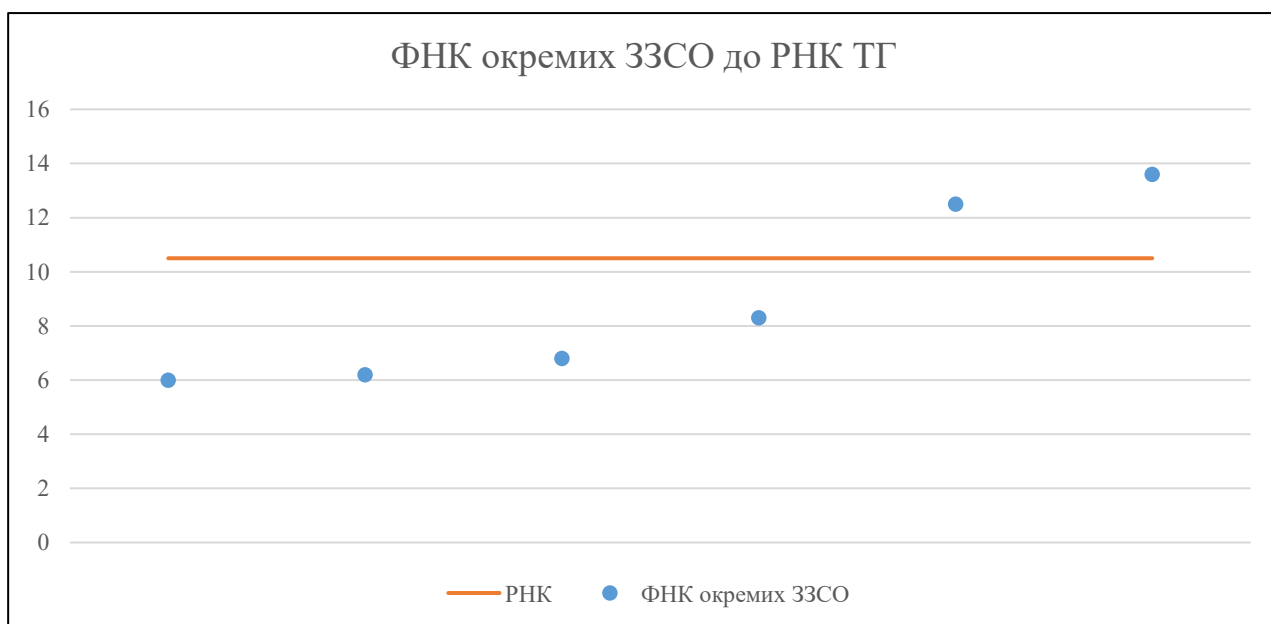


Мережа ЗЗСО Борсуківської сільської територіальної громади

	ЗЗСО		Учні		ФНК
Звичайний ЗЗСО	4	66,7%	434	81,7%	10,3
Опорний ЗЗСО					
Філія ЗЗСО	2	33,3%	97	18,3%	6,5
Загалом	6	100,0%	531	100,0%	9,2

ЗЗСО крім спеціальних та НРЦ	ЗЗСО		Учні		ФНК
ЗЗСО з ФНК більш ніж 11,5 (РНК + 1)	2	33,3%	287	54,0%	13,0
ЗЗСО з ФНК від 9,5 до 11,5					
ЗЗСО з ФНК менш ніж 9,5 (РНК - 1)	4	66,7%	244	46,0%	7,0
ЗЗСО без класів					
Загалом (крім спеціальних та НРЦ)	6	100,0%	531	100,0%	9,2

	ЗЗСО		Учні		ФНК
Менше 20 учнів					
Від 20 до 50 учнів	1	16,7%	36	6,8%	6,0
Від 50 до 100 учнів	3	50,0%	208	39,2%	7,2
Від 100 до 200 учнів	2	33,3%	287	54,0%	13,0
Від 200 до 300 учнів					
Від 300 до 400 учнів					
Від 400 до 600 учнів					
Від 600 до 800 учнів					
Від 800 до 1000 учнів					
Від 1000 до 1500 учнів					
Більше 1500 учнів					
Загалом	6	100,0%	531	100,0%	9,2



На графіку ЗЗСО упорядковані за збільшенням наповнюваності

**Перелік закладів загальної середньої освіти Борсуківської сільської територіальної громади
РНК = 10,5, ФНК = 9,16**

↑	ЗЗСО з ФНК більш ніж 11,5 (РНК + 1)
↔	ЗЗСО з ФНК від 9,5 до 11,5
↓	ЗЗСО з ФНК менш ніж 9,5 (РНК - 1)
—	ЗЗСО без класів

№ з/п	ID в АІКОМ	Назва ЗЗСО	Факт. ступ.	Статус	ID в АІКОМ опорного ЗЗСО	Кіл-ть учнів	з них за індивід. формою	Кіл-ть класів	ФНК		Включено до розрахунку субвенції
1	18215	Борсуківський ЗЗСО	I-III	Опорна		150	1	11	13,6	↑	Так
2	18220	Снігурівський ЗЗСО I-III ступенів	I-III	Опорна		137	5	11	12,5	↑	Так
3	18216	Борщівський ЗЗСО I-III ступенів	I-III			91	3	11	8,3	↓	Так
4	18233	Передмірська філія Борсуківського ЗЗСО	I-II	Філія	18215	61	1	9	6,8	↓	Так
5	18592	Піщатинська гімназія	I-II			56		9	6,2	↓	Так
6	18232	Нападівська філія Борсуківського ЗЗСО	I-II	Філія	18215	36		6	6	↓	Так