



## ІНФОРМАЦІЙНА ДОВІДКА ЩОДО РОЗРАХУНКУ ОБСЯГУ ОСВІТНЬОЇ СУБВЕНЦІЇ НА 2026 РІК

### БОРЩІВСЬКА ТГ

#### Базова інформація про засновника:

Засновник	Борщівська міська територіальна громада		
Код бюджету	1952700000		
Область	Тернопільська	Фактична наповнюваність класів	12,25
Тип	Міська ТГ	Розрахункова наповнюваність класів	14,5

Для цілей розрахунку освітньої субвенції громада не вважається прифронтовою.

З цієї причини тимчасова РНК (ТРНК) на 2026 рік визначається як РНК з буфером.

Це означає, що фактична наповнюваність класів (ФНК) порівнюється із замороженою РНК 2025 бюджетного року (ЗРНК).

Якщо значення ЗРНК близьке до ФНК (різниця не більше 1), ТРНК дорівнює ЗРНК.

Якщо ФНК набагато менше ЗРНК, ТРНК стає ЗРНК-1 (нижній буфер), у протилежному випадку стає ЗРНК+1 (верхній буфер).

Таким чином, ТРНК завжди знаходиться поруч з ЗРНК, за винятком того, що ТРНК не може бути менше 10 або більше 27,5.

Для Борщівської громади ЗРНК дорівнювала 15,5; ФНК після округлення до половини цілого дорівнює 12.

Допустимі значення ТРНК знаходяться в інтервалі (ЗРНК-1;ЗРНК+1) = (14,5;16,5).

Оскільки ФНК менше 14,5, ТРНК отримує значення нижнього буфера ЗРНК-1 = 14,5.

#### Підсумки розподілу субвенції на 2026 рік:

	К-ть учнів (факт)	К-ть класів (факт)	Сума (тис. грн)	На учня (грн)	На клас (грн)
Учні комунальних ЗЗСО, з них у гірських населених пунктах	2 082	170	89 888,3	43 174	528 755
у тому числі поділ класів на групи			1 259,9		
Українознавчий компонент					
Індивідуальні учні - екстернат	201		3 292,2	16 379	
Індивідуальні учні - сімейна форма	34		585,7	17 228	
Індивідуальні учні - ТОТ					
Учні спеціальних ЗЗСО (класів) з них у гірських населених пунктах					
у тому числі поділ класів на групи					
Учні НРЦ, з них у гірських населених пунктах					
Учні класів з вечірньою формою					
Вихованці пансіонів					
Вихованці спеціальних пансіонів					
Вихованці НРЦ					
Асистенти в інклюзивних класах		28	7 669,1		273 896
Учні ЗПО					
<b>Борщівська ТГ</b>	<b>2 317</b>	<b>170</b>	<b>101 435,3</b>		

Освітня субвенція, розрахована на весь бюджетний 2026 рік (не є остаточною, оскільки заплановано перерахунок її обсягів на вересень-грудень 2026 року), тис. грн:	<b>101 435,3</b>
Освітня субвенція, виділена на 8 місяців бюджетного 2026 року (68,6%), тис. грн:	<b>69 584,6</b>

**Детальний розрахунок обсягу освітньої субвенції для Борщівської міської територіальної громади**

**Коефіцієнти, що застосовуються для даної АТО:**

Розрахункова наповнюваність класів	14,5
Коефіцієнт Кіпп для денних ЗЗСО	0,480
Розподіл на одного учня для педагогічних працівників, які не проводять уроки (денні ЗЗСО), грн	6 973
Коефіцієнт Кіпп для вечірніх шкіл	0,480
Розподіл на одного учня, для педагогічних працівників, які не проводять уроки (вечірні школи), грн	6 973
Коефіцієнт поділу класів на групи при вивченні окремих предметів для учнів групи I	1,017
Коефіцієнт поділу класів на групи при вивченні окремих предметів для учнів групи II	1,047
Коефіцієнт скорочення	1,00

**Коефіцієнти, що застосовуються для всіх АТО:**

Норматив бюджетної забезпеченості (грн)	14 527,5
Річна заробітна плата вчителів з нарахуваннями (тис. грн)	312,7
Річна заробітна плата асистентів вчителів з нарахуваннями (тис. грн)	273,9
Річна заробітна плата керівників ІРЦ з нарахуваннями (тис. грн)	401,4
Річна заробітна плата педпрацівників ІРЦ з нарахуваннями (тис. грн)	349,6
Розрахункова наповнюваність спеціальних класів (також приватних НРЦ)	9,0
Розрахункова наповнюваність класів НРЦ	6,0

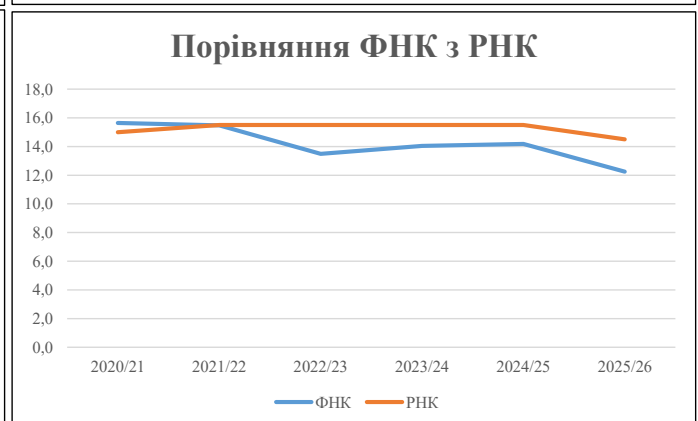
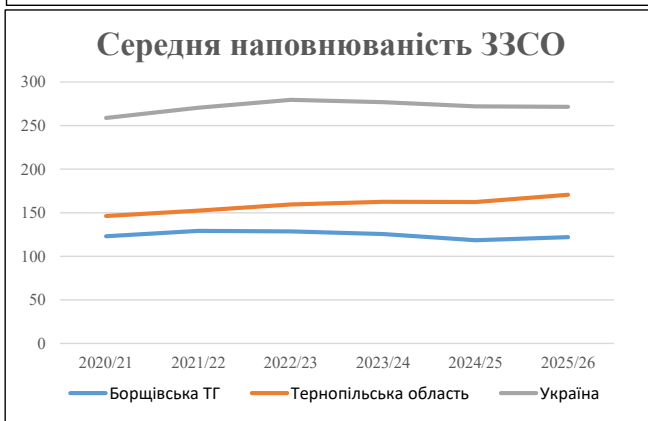
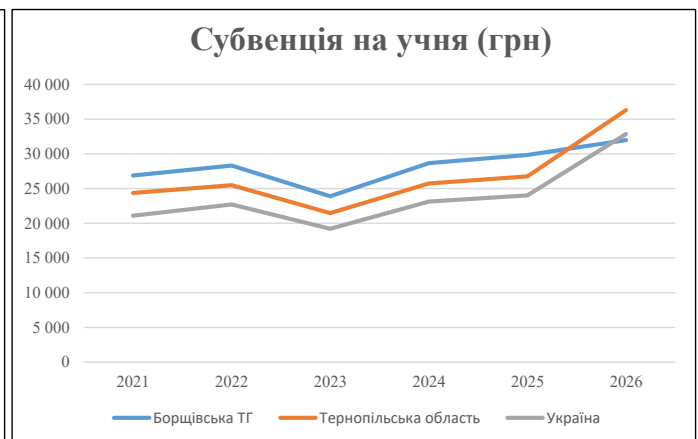
Рівень освіти	Учні	З них учні гірських шкіл			Класи	Розрахункова наповнюваність класу (групи)	Розрахункова к-ть класів (групи)	К-ть годин навчального плану	К-ть годин у тиждень	К-ть необхідних ставок	Зарплати вчителів, тис. грн	Розподіл на одного учня, для пед. працівників, які не проводять уроки, грн	Зарплата пед. персоналу, що не проводять уроки, тис. грн	Зарплата пед. гірську місцевість, без поділу на групи, тис. грн	Коефіцієнт поділу класів на групи	К-ть ставок вчителів для поділу класів на групи	Зарплати персоналу, що проводить уроки у групах при події класів, тис. грн	Зарплата пед. персоналу разом (без надбавки за гірську місцевість), тис. грн	Відсоток учнів гірських шкіл	Надбавка для гірської місцевості	Зарплата всього пед. персоналу разом, тис. грн
		гр. 1	гр. 2	гр. 3																	
Як розраховано	Факт	Факт	Факт	Постанова	гр. 1 / гр. 4	Постанова	гр. 5 * гр. 6	гр. 7 / 18	гр. 8 * 14527,51	Постанова	гр. 1 * гр. 10 / 1000	гр. 9 + гр. 11	Постанова	гр. 8 * гр. 13	гр. 14 * 14527,51	гр. 12 + гр. 15	гр. 2 / гр. 1	0,25 * гр. 16 * гр. 17	гр. 16 + гр. 18		
<b>Загальні ЗЗСО</b>																					
Початкова (1-4)	763		81	14,5	53	23	1 219	67,7	21 174	6 973	5 321	26 494		0,017	4,03	1 260	89 888				89 888
Базова (5-9)	1 124	0	75	14,5	78	32,7	2 551	141,7	44 304	6 973	7 838	52 141									
Старша (10-11)	195		14	14,5	14	35,5	497	27,6	8 633	6 973	1 360	9 993									
<b>Українознавчий компонент</b>																					
Початкова (1-4)	0		0	14,5	0	6	0	0,0	0	6 973	0	0									0
Базова (5-9)	0	0	0	14,5	0	8	0	0,0	0	6 973	0	0		0,017	0,00	0	0				0
Старша (10-11)	0		0	14,5	0	14	0	0,0	0	6 973	0	0									
<b>Індивідуальна освіта</b>																					
Екстернат (1-4)	57								745												
Екстернат (5-9)	110	0							2 014												3 292
Екстернат (10-12)	34								533												
Сімейна форма (1-4)	7								92												
Сімейна форма (5-9)	27	0							494												586
Сімейна форма (10-12)	0								0												
TOT (1-4)	0								0												
TOT (5-9)	0	0							0												0
TOT (10-12)	0								0												
<b>Спеціальна освіта</b>																					
Початкова (1-4)	0		0	9	0	36															
Базова (5-9)	0	0	0	9	0	36								0,047	0,00	0	0				0
Старша (10-11)	0		0	9	0	36															
<b>Навчально-реабілітаційні центри</b>																					
Початкова (1-4)	0		0	6	0	36				6 973											
Базова (5-9)	0	0	0	6	0	36				6 973				0,047	0,00	0	0				0
Старша (10-11)	0		0	6	0	36				6 973											
<b>Учні, які проживають в пансіонах (кількість ставок = кількість груп * 2)</b>																					
Загальні пансіони	0	0		20	0																0
Спеціальні пансіони	0	0		9	0																0
НРЦ	0	0		6	0																0
<b>Інклюзивні класи (кількість ставок = кількість класів * 1; обсяг субвенції = кількість ставок * 273,9), в колонках А і Б - кількість всіх і гірських інклюзивних класів після агрегації, у колонці Н - відсоток гірських інклюзивних класів</b>																					
Інклюзія	28	0		28					28,0	7 669						7 669					7 669
<b>Вечірна освіта</b>																					
Вечірні школи	0	0	0	16		23															0
<b>Заклади професійної освіти</b>																					
ЗПО	0	0	0	26																	0
<b>Разом</b>	<b>2 317</b>		<b>170</b>		<b>145</b>		<b>4 267</b>	<b>265,0</b>	<b>85 657</b>		<b>14 518</b>	<b>96 297</b>									<b>101 435,3</b>

## Історичні дані щодо учнів комунальних ЗЗСО Борщівської міської територіальної громади

Фактичні значення за навчальні роки	2020/21	2021/22	2022/23	2023/24	2024/25	2025/26
Кількість учнів ЗЗСО	2 706	2 584	2 574	2 513	2 369	2 317
ФНК	15,6	15,5	13,5	14,0	14,2	12,2
РНК	15,0	15,5	15,5	15,5	15,5	14,5
Кількість ЗЗСО	22	20	20	20	20	19
Середня наповнюваність ЗЗСО	123	129	129	126	118	122

Дані за бюджетні роки	2021	2022	2023	2024	2025	2026
Обсяг субвенції (тис. грн)	72 774,4	73 200,3	61 496,7	72 071,2	70 673,0	74 110,2
Субвенція на учня (грн)	26 894	28 328	23 892	28 679	29 832	31 985

Зміна за роками	2021/22	2022/23	2023/24	2024/25	2025/26
Учні (%)	-4,5%	-0,4%	-2,4%	-5,7%	-2,2%
Субвенція (%)	0,6%	-16,0%	17,2%	-1,9%	4,9%
Субвенція на учня (%)	5,3%	-15,7%	20,0%	4,0%	7,2%
ФНК	-0,17	-1,99	0,56	0,15	-1,94

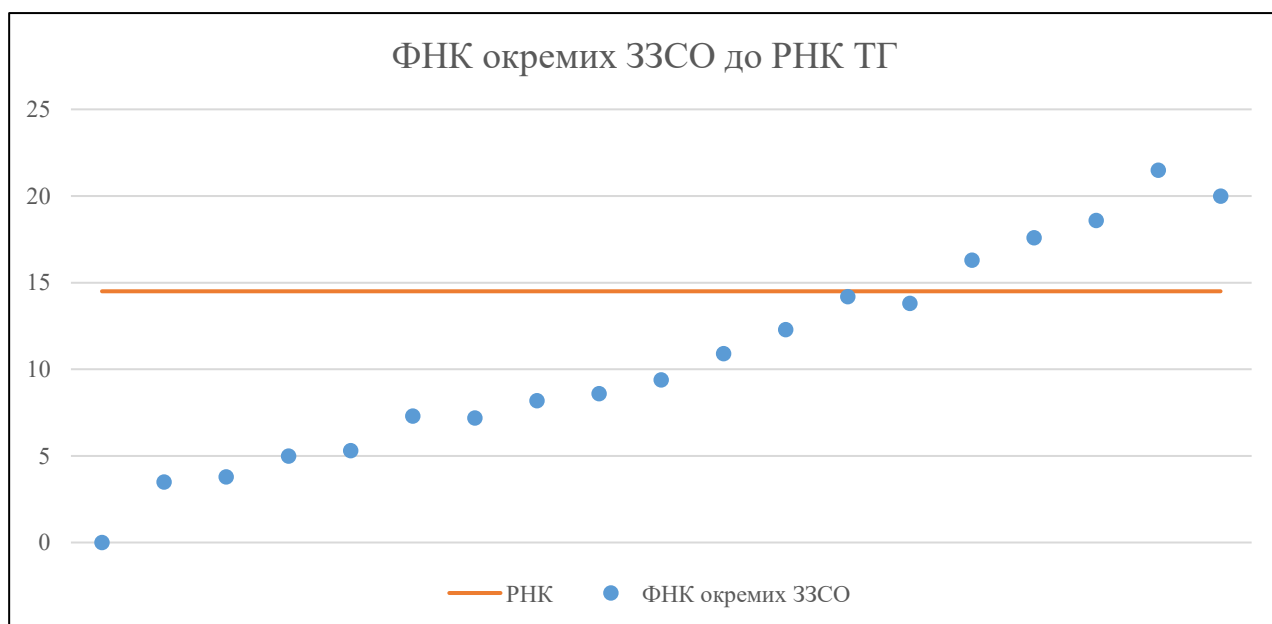


## Мережа ЗЗСО Борщівської міської територіальної громади

	ЗЗСО		Учні		ФНК
	кількість	відсоток	кількість	відсоток	кількість
Звичайний ЗЗСО	17	89,5%	2 288	98,7%	14,0
Опорний ЗЗСО					
Філія ЗЗСО	2	10,5%	29	1,3%	4,1
Загалом	19	100,0%	2 317	100,0%	12,2

	ЗЗСО		Учні		ФНК
	кількість	відсоток	кількість	відсоток	кількість
<b>ЗЗСО крім спеціальних та НРЦ</b>					
ЗЗСО з ФНК більш ніж 15,5 (РНК + 1)	5	27,8%	1 428	61,6%	19,3
ЗЗСО з ФНК від 13,5 до 15,5	2	11,1%	280	12,1%	14,0
ЗЗСО з ФНК менш ніж 13,5 (РНК - 1)	11	61,1%	604	26,1%	8,3
ЗЗСО без класів			5	0,2%	
Загалом (крім спеціальних та НРЦ)	18	100,0%	2 317	100,0%	12,2

	ЗЗСО		Учні		ФНК
	кількість	відсоток	кількість	відсоток	кількість
Менше 20 учнів	4	21,1%	49	2,1%	3,5
Від 20 до 50 учнів	2	10,5%	50	2,2%	6,3
Від 50 до 100 учнів	5	26,3%	399	17,2%	8,9
Від 100 до 200 учнів	5	26,3%	764	33,0%	15,0
Від 200 до 300 учнів	1	5,3%	205	8,8%	18,6
Від 300 до 400 учнів					
Від 400 до 600 учнів	2	10,5%	850	36,7%	20,7
Від 600 до 800 учнів					
Від 800 до 1000 учнів					
Від 1000 до 1500 учнів					
Більше 1500 учнів					
Загалом	19	100,0%	2 317	100,0%	12,2



На графіку ЗЗСО упорядковані за збільшенням наповнюваності

**Перелік закладів загальної середньої освіти Борщівської міської територіальної громади**  
**РНК = 14,5, ФНК = 12,25**

↑	ЗЗСО з ФНК більш ніж 15,5 (РНК + 1)
↔	ЗЗСО з ФНК від 13,5 до 15,5
↓	ЗЗСО з ФНК менш ніж 13,5 (РНК - 1)
—	ЗЗСО без класів

№ з/п	ID в АІКОМ	Назва ЗЗСО	Факт. ступ.	Статус	ID в АІКОМ опорного ЗЗСО	Кіл-ть учнів	з них за індивід. формою	Кіл-ть класів	ФНК		Включено до розрахунку субвенції
1	17791	Борщівська ЗОШ I-III ступенів №1	I-III	Опорна		409	22	19	21,5	↑	Так
2	17793	Борщівський НВК "ЗНЗ I-III ступенів №3 - гімназія"	I-III			441	45	22	20	↑	Так
3	17792	Борщівська ЗОШ I- III ступенів №2	I-III	Опорна		205	38	11	18,6	↑	Так
4	17807	Озерянська ЗОШ I-III ст.	I-III			194	25	11	17,6	↑	Так
5	17805	Кривченська ЗОШ I-III ступенів	I-III			179	9	11	16,3	↑	Так
6	17833	Шупарська гімназія	I-II			128	15	9	14,2	↔	Так
7	17808	Стрільковецький НВК "ЗНЗ I-III ст.- ДНЗ"	I-III	Опорна		152	29	11	13,8	↔	Так
8	17814	Вовковецька гімназія	I-II			111	5	9	12,3	↓	Так
9	17819	Ланівецька гімназія	I-II			98	11	9	10,9	↓	Так
10	17799	Глибочецька гімназія	I-II			85	16	9	9,4	↓	Так
11	17809	Циганська гімназія ім. І. Франка	I-II			77	15	9	8,6	↓	Так
12	17821	Мушкатівська гімназія	I-II			74	19	9	8,2	↓	Так
13	17827	Сапогівська початкова школа	I			29	7	4	7,3	↓	Так
14	17804	Королівська ЗОШ I-II ст.	I-II			65	17	9	7,2	↓	Так
15	17825	Пилатківська початкова школа	I			21	3	4	5,3	↓	Так
16	17837	Філія Висічанський НВК "ЗНЗ I ст.-ДНЗ"	I	Філія	17808	15	4	3	5	↓	Так
17	17828	Сков'ятинська початкова школа	I			15	3	4	3,8	↓	Так
18	17846	філія Стрільковецького НВК "ЗНЗ I-III ст. -ДНЗ" Пищати	I	Філія	17808	14	9	4	3,5	↓	Так
441	17836	Верхняківська початкова школа	I			5	5			—	Так